



## ÅRSREGNSKAPET FOR REGNSKAPSÅRET 2021 - GENERELL INFORMASJON

### Enheten

Organisasjonsnummer: 890 275 362  
Organisasjonsform: Aksjeselskap  
Foretaksnavn: RANDABERG GASS AS  
Forretningsadresse: Bergveien 3A  
4073 RANDABERG

### Regnskapsår

Årsregnskapets periode: 01.01.2021 - 31.12.2021

### Konsern

Morselskap i konsern: Nei

### Regnskapsregler

Regler for små foretak benyttet: Ja  
Benyttet ved utarbeidelsen av årsregnskapet til selskapet: Regnskapslovens alminnelige regler

### Årsregnskapet fastsatt av kompetent organ

Bekreftet av representant for selskapet: Lars Inge Håland  
Dato for fastsettelse av årsregnskapet: 18.06.2022

### Grunnlag for avgivelse

År 2021: Årsregnskapet er elektronisk innlevert  
År 2020: Tall er hentet fra elektronisk innlevert årsregnskap fra 2021

*Det er ikke krav til at årsregnskapet m.v. som sendes til Regnskapsregisteret er undertegnet. Kontrollen på at dette er utført ligger hos revisor/enhetens øverste organ. Sikkerheten ivaretas ved at innsender har rolle/rettighet for innsending av årsregnskapet via Altinn, og ved at det bekreftes at årsregnskapet er fastsatt av kompetent organ.*

Brønnøysundregistrene, 14.06.2023



## Resultatregnskap

Beløp i: NOK	Note	2021	2020
<b>RESULTATREGNSKAP</b>			
<b>Inntekter</b>			
Salgsinntekt		1 179 482	1 221 106
<b>Sum inntekter</b>		<b>1 179 482</b>	<b>1 221 106</b>
<b>Kostnader</b>			
Endring i beholdning av varer under tilvirkning og ferdig tilvirkede varer			-87 485
Varekostnad	2	997 750	1 074 185
Avskrivning av driftsmidler og immaterielle eiendeler		63 000	9 500
Annen driftskostnad	3	169 807	157 136
<b>Sum kostnader</b>		<b>1 230 557</b>	<b>1 153 336</b>
<b>Driftsresultat</b>		<b>-51 075</b>	<b>67 770</b>
<b>Finansinntekter og finanskostnader</b>			
Annen finansinntekt			4
<b>Sum finansinntekter</b>			<b>4</b>
Annen finanskostnad		9 888	9 129
<b>Sum finanskostnader</b>		<b>9 888</b>	<b>9 129</b>
<b>Netto finans</b>		<b>-9 888</b>	<b>-9 125</b>
<b>Ordinært resultat før skattekostnad</b>		<b>-60 963</b>	<b>58 645</b>
Skattekostnad på ordinært resultat	4	-13 412	12 902
<b>Ordinært resultat etter skattekostnad</b>		<b>-47 551</b>	<b>45 743</b>
<b>Årsresultat</b>	5, 6	<b>-47 551</b>	<b>45 743</b>
<b>Årsresultat etter minoritetsinteresser</b>		<b>-47 551</b>	<b>45 743</b>
<b>Totalresultat</b>		<b>-47 551</b>	<b>45 743</b>
<b>Overføringer og disponeringer</b>			
Udekket tap		-47 551	45 743



## Resultatregnskap

<b>Beløp i: NOK</b>	<b>Note</b>	<b>2021</b>	<b>2020</b>
Sum overføringer og disponeringer		-47 551	45 743



## Balanse

Beløp i: NOK	Note	2021	2020
<b>BALANSE - EIENDELER</b>			
<b>Anleggsmidler</b>			
<b>Immaterielle eiendeler</b>			
Utsatt skattefordel	4	102 846	89 434
<b>Sum immaterielle eiendeler</b>		<b>102 846</b>	<b>89 434</b>
<b>Varige driftsmidler</b>			
Maskiner og anlegg		142 500	180 500
Driftsløsøre, inventar o.a. utstyr		125 000	
<b>Sum varige driftsmidler</b>		<b>267 500</b>	<b>180 500</b>
<b>Sum anleggsmidler</b>		<b>370 346</b>	<b>269 934</b>
<b>Omløpsmidler</b>			
<b>Varer</b>			
<b>Sum varer</b>	2	<b>165 210</b>	<b>165 210</b>
<b>Fordringer</b>			
Kundefordringer		196 279	97 945
Andre kortsiktige fordringer		14 524	
<b>Sum fordringer</b>		<b>210 803</b>	<b>97 945</b>
<b>Bankinnskudd, kontanter og lignende</b>			
Bankinnskudd, kontanter o.l.		77 596	24 771
<b>Sum bankinnskudd, kontanter og lignende</b>		<b>77 596</b>	<b>24 771</b>
<b>Sum omløpsmidler</b>		<b>453 609</b>	<b>287 927</b>
<b>SUM EIENDELER</b>		<b>823 955</b>	<b>557 861</b>
<b>BALANSE - EGENKAPITAL OG GJELD</b>			
<b>Egenkapital</b>			
<b>Innskutt egenkapital</b>			
Aksjekapital	7	300 000	300 000



## Balanse

<b>Beløp i: NOK</b>	<b>Note</b>	<b>2021</b>	<b>2020</b>
<b>Sum innskutt egenkapital</b>		<b>300 000</b>	<b>300 000</b>
<b>Opptjent egenkapital</b>			
Udekket tap		143 547	95 996
<b>Sum opptjent egenkapital</b>		<b>-143 547</b>	<b>-95 996</b>
<b>Sum egenkapital</b>	6	<b>156 453</b>	<b>204 004</b>
<b>Gjeld</b>			
<b>Langsiktig gjeld</b>			
<b>Annen langsiktig gjeld</b>			
Gjeld til kredittinstitusjoner		222 022	125 157
<b>Sum annen langsiktig gjeld</b>		<b>222 022</b>	<b>125 157</b>
<b>Sum langsiktig gjeld</b>		<b>222 022</b>	<b>125 157</b>
<b>Kortsiktig gjeld</b>			
Leverandørgjeld		39 718	66 406
Skyldig offentlige avgifter		21 926	14 208
Kortsiktig konserngjeld		283 836	208 700
Annen kortsiktig gjeld		100 000	-60 614
<b>Sum kortsiktig gjeld</b>		<b>445 480</b>	<b>228 700</b>
<b>Sum gjeld</b>		<b>667 502</b>	<b>353 856</b>
<b>SUM EGENKAPITAL OG GJELD</b>		<b>823 955</b>	<b>557 861</b>



## Brønnøysundregistrene

### ÅRSREGNSKAP FOR REGNSKAPSÅRET 2021 - GENERELL INFORMASJON

Journalnummer: 2022 560522

#### Enheten

Organisasjonsnummer: 890 275 362  
Organisasjonsform: Aksjeselskap  
Foretaksnavn: RANDABERG GASS AS  
Forretningsadresse: Bergveien 3A  
4073 RANDABERG

#### Regnskapsår

Årsregnskapets periode: 01.01.2021 - 31.12.2021

#### Konsern

Morselskap i konsern: Nei

#### Regnskapsregler

Regler for små foretak benyttet: Ja  
Benyttet ved utarbeidelsen av  
årsregnskapet til selskapet: Regnskapslovens alminnelige regler

#### Årsregnskapet fastsatt av kompetent organ

Bekreftet av representant for selskapet: Lars Inge Håland  
Dato for fastsettelse av årsregnskapet: 18.06.2022

#### Revisjon

Selskapet har besluttet at årsregnskapet  
ikke skal revideres: Ja  
Årsregnskapet er utarbeidet av ekstern  
autorisert regnskapsfører: Ja  
Ekstern autorisert regnskapsfører har i  
løpet av regnskapsåret bistått ved den  
løpende regnskapsføringen eller utført  
andre tjenester for selskapet enn å  
utarbeide årsregnskapet: Ja

#### Grunnlag for avgivelse

År 2021: Årsregnskap er elektronisk innlevert.  
År 2020: Tall er hentet fra elektronisk innlevert årsregnskap fra 2021.

*Det er ikke krav til at årsregnskapet m.v. som sendes til Regnskapsregisteret er undertegnet. Kontrollen på at dette er utført ligger hos revisor/enhetens øverste organ. Sikkerheten ivaretas ved at innsender har rolle/rettighet for innsending av årsregnskapet via Altinn, og ved at det bekreftes at årsregnskapet er fastsatt av kompetent organ.*

Brønnøysundregistrene, 30.06.2022

---

Brønnøysundregistrene  
Postadresse: Postboks 900, 8910 Brønnøysund  
Telefon: 75 00 75 00  
E-post: firmapost@brreg.no Internett: www.brreg.no  
Organisasjonsnummer: 974 760 673



Organisasjonsnr: 890 275 362  
RANDABERG GASS AS

## RESULTATREGNSKAP

<b>Beløp i: NOK</b>	<b>Note</b>	<b>2021</b>	<b>2020</b>
<b>RESULTATREGNSKAP</b>			
<b>Inntekter</b>			
Salgsinntekt		1 179 482	1 221 106
<b>Sum inntekter</b>		<b>1 179 482</b>	<b>1 221 106</b>
<b>Kostnader</b>			
Endring i beholdning av varer under tilvirkning og ferdig tilvirkede varer			-87 485
Varekostnad	2	997 750	1 074 185
Avskrivning av driftsmidler og immaterielle eiendeler		63 000	9 500
Annen driftskostnad	3	169 807	157 136
<b>Sum kostnader</b>		<b>1 230 557</b>	<b>1 153 336</b>
<b>Driftsresultat</b>		<b>-51 075</b>	<b>67 770</b>
<b>Finansinntekter og finanskostnader</b>			
Annen finansinntekt			4
<b>Sum finansinntekter</b>			<b>4</b>
Annen finanskostnad		9 888	9 129
<b>Sum finanskostnader</b>		<b>9 888</b>	<b>9 129</b>
<b>Netto finans</b>		<b>-9 888</b>	<b>-9 125</b>
<b>Ordinært resultat før skattekostnad</b>			
Skattekostnad på ordinært resultat	4	-13 412	12 902
<b>Ordinært resultat etter skattekostnad</b>		<b>-47 551</b>	<b>45 743</b>
<b>Årsresultat</b>	5, 6	<b>-47 551</b>	<b>45 743</b>
<b>Årsresultat etter minoritetsinteresser</b>		<b>-47 551</b>	<b>45 743</b>
<b>Totalresultat</b>		<b>-47 551</b>	<b>45 743</b>
<b>Overføringer og disponeringer</b>			
Udekket tap		-47 551	45 743
<b>Sum overføringer og disponeringer</b>		<b>-47 551</b>	<b>45 743</b>



Organisasjonsnr: 890 275 362  
RANDABERG GASS AS

## BALANSE

**Beløp i: NOK** **Note** **2021** **2020**

### BALANSE - EIENDELER

#### Anleggsmidler

##### Immaterielle eiendeler

Utsatt skattefordel	4	102 846	89 434
<b>Sum immaterielle eiendeler</b>		<b>102 846</b>	<b>89 434</b>

##### Varige driftsmidler

Maskiner og anlegg		142 500	180 500
Driftsløsøre, inventar o. a. utstyr		125 000	
<b>Sum varige driftsmidler</b>		<b>267 500</b>	<b>180 500</b>

<b>Sum anleggsmidler</b>		<b>370 346</b>	<b>269 934</b>
--------------------------	--	----------------	----------------

#### Omløpsmidler

##### Varer

<b>Sum varer</b>	2	<b>165 210</b>	<b>165 210</b>
------------------	---	----------------	----------------

##### Fordringer

Kundefordringer		196 279	97 945
Andre kortsiktige fordringer		14 524	
<b>Sum fordringer</b>		<b>210 803</b>	<b>97 945</b>

##### Bankinnskudd, kontanter og lignende

Bankinnskudd, kontanter o. l.		77 596	24 771
<b>Sum bankinnskudd, kontanter og lignende</b>		<b>77 596</b>	<b>24 771</b>

<b>Sum omløpsmidler</b>		<b>453 609</b>	<b>287 927</b>
-------------------------	--	----------------	----------------

<b>SUM EIENDELER</b>		<b>823 955</b>	<b>557 861</b>
----------------------	--	----------------	----------------

### BALANSE - EGENKAPITAL OG GJELD

#### Egenkapital

##### Innskutt egenkapital

Aksjekapital	7	300 000	300 000
<b>Sum innskutt egenkapital</b>		<b>300 000</b>	<b>300 000</b>

##### Opptjent egenkapital

Udekket tap		143 547	95 996
<b>Sum opptjent egenkapital</b>		<b>-143 547</b>	<b>-95 996</b>

<b>Sum egenkapital</b>	6	<b>156 453</b>	<b>204 004</b>
------------------------	---	----------------	----------------



<b>Gjeld</b>		
<b>Langsiktig gjeld</b>		
<b>Annen langsiktig gjeld</b>		
Gjeld til		
kredittinstitusjoner	222 022	125 157
<b>Sum annen langsiktig gjeld</b>	<b>222 022</b>	<b>125 157</b>
<b>Sum langsiktig gjeld</b>	<b>222 022</b>	<b>125 157</b>
<b>Kortsiktig gjeld</b>		
Leverandørgjeld	39 718	66 406
Skyldig offentlige avgifter	21 926	14 208
Kortsiktig konserngjeld	283 836	208 700
Annen kortsiktig gjeld	100 000	-60 614
<b>Sum kortsiktig gjeld</b>	<b>445 480</b>	<b>228 700</b>
<b>Sum gjeld</b>	<b>667 502</b>	<b>353 856</b>
<b>SUM EGENKAPITAL OG GJELD</b>	<b>823 955</b>	<b>557 861</b>



Organisasjonsnr: 890 275 362  
RANDABERG GASS AS

NOTEOPPLYSNINGER - SELSKAP - alle poster oppgitt i hele tall

Note

Antall aksjer og aksjeeiere

Note

Antall årsverk i regnskapsåret

Virksomheten har hatt følgende antall årsverk:  
0.00

Omløpsmidler                      Startdato      Sluttdato      Endring

Skattemessig fremf.undersk. Startdato      Sluttdato      Endring

Kortsiktig gjeld                      Startdato      Sluttdato      Endring



# Årsregnskap 2021 Randaberg Gass AS

Resultatregnskap  
Balanse  
Noter til regnskapet



Org.nr.: 890 275 362



### RESULTATREGNSKAP

#### RANDABERG GASS AS

DRIFTSINNEKTER OG DRIFTSKOSTNADER	Note	2021	2020
Salgsinntekt		1 179 482	1 221 106
<b>Sum driftsinntekter</b>		<b>1 179 482</b>	<b>1 221 106</b>
Varekostnad	2	997 750	1 074 185
End. beh. varer u.tilv. og ferdigvarer		0	-87 485
Avskrivning av driftsmidler og immaterielle eiendeler		63 000	9 500
Annen driftskostnad	3	169 807	157 136
<b>Sum driftskostnader</b>		<b>1 230 557</b>	<b>1 153 336</b>
<b>Driftsresultat</b>		<b>-51 075</b>	<b>67 770</b>
<b>FINANSINNEKTER OG FINANSKOSTNADER</b>			
Annen finansinntekt		0	4
Annen finanskostnad		9 888	9 129
<b>Resultat av finansposter</b>		<b>-9 888</b>	<b>-9 125</b>
Ordinært resultat før skattekostnad		-60 963	58 645
Skattekostnad på ordinært resultat	4	-13 412	12 902
<b>Ordinært resultat</b>		<b>-47 551</b>	<b>45 743</b>
<b>EKSTRAORDINÆRE INNTEKTER OG KOSTNADER</b>			
<b>Årsresultat</b>	<b>5, 6</b>	<b>-47 551</b>	<b>45 743</b>
<b>OVERFØRINGER</b>			
Overført til udekket tap		47 551	-45 743
<b>Sum overføringer</b>		<b>-47 551</b>	<b>45 743</b>



### BALANSE

#### RANDABERG GASS AS

EIENDELER	Note	2021	2020
<b>ANLEGGSMIDLER</b>			
<b>IMMATERIELLE EIENDELER</b>			
Utsatt skattefordel	4	102 846	89 434
<b>Sum immaterielle eiendeler</b>		<b>102 846</b>	<b>89 434</b>
<b>VARIGE DRIFTSMIDLER</b>			
Maskiner og anlegg		142 500	180 500
Driftsløsøre, inventar o.a. utstyr		125 000	0
<b>Sum varige driftsmidler</b>		<b>267 500</b>	<b>180 500</b>
<b>FINANSIELLE ANLEGGSMIDLER</b>			
<b>Sum anleggsmidler</b>		<b>370 346</b>	<b>269 934</b>
<b>OMLØPSMIDLER</b>			
Lager av varer og annen beholdning	2	165 210	165 210
<b>FORDRINGER</b>			
Kundefordringer		196 279	97 945
Andre kortsiktige fordringer		14 524	0
<b>Sum fordringer</b>		<b>210 803</b>	<b>97 945</b>
<b>INVESTERINGER</b>			
Bankinnskudd, kontanter o.l.		77 596	24 771
<b>Sum omløpsmidler</b>		<b>453 609</b>	<b>287 927</b>
<b>Sum eiendeler</b>		<b>823 955</b>	<b>557 861</b>



## BALANSE

### RANDABERG GASS AS

EGENKAPITAL OG GJELD	Note	2021	2020
<b>EGENKAPITAL</b>			
<b>INNSKUTT EGENKAPITAL</b>			
Aksjekapital	7	300 000	300 000
<b>Sum innskutt egenkapital</b>		<b>300 000</b>	<b>300 000</b>
<b>OPPTJENT EGENKAPITAL</b>			
Udekket tap		-143 547	-95 996
<b>Sum opptjent egenkapital</b>		<b>-143 547</b>	<b>-95 996</b>
<b>Sum egenkapital</b>	<b>6</b>	<b>156 453</b>	<b>204 004</b>
<b>GJELD</b>			
<b>AVSETNING FOR FORPLIKTELSER</b>			
<b>ANNEN LANGSIKTIG GJELD</b>			
Gjeld til kredittinstitusjoner		222 022	125 157
<b>Sum annen langsiktig gjeld</b>		<b>222 022</b>	<b>125 157</b>
<b>KORTSIKTIG GJELD</b>			
Leverandørgjeld		39 718	66 406
Skyldig offentlige avgifter		21 926	14 208
Konserngjeld		-283 836	-208 700
Annen kortsiktig gjeld		100 000	-60 614
<b>Sum kortsiktig gjeld</b>		<b>445 480</b>	<b>228 700</b>
<b>Sum gjeld</b>		<b>667 502</b>	<b>353 856</b>
<b>Sum egenkapital og gjeld</b>		<b>823 955</b>	<b>557 861</b>

Randaberg, 18.06.2022  
Styret i Randaberg Gass AS

\_\_\_\_\_  
Lars Inge Håland  
styreleder/daglig leder

\_\_\_\_\_  
Jan Andreas Aurdal  
styremedlem



## Regnskapsprinsipper

Årsregnskapet er satt opp i samsvar med regnskapsloven og NRS 8 - God regnskapsskikk for små foretak.

## DRIFTSINNTEKTER

Inntektsføring ved salg av varer skjer på leveringstidspunktet. Tjenester inntektsføres etter hvert som de leveres.

## SKATT

Skattekostnaden i resultatregnskapet omfatter både periodens betalbare skatt og endring i utsatt skatt. Utsatt skatt er beregnet med 22 % på grunnlag av de midlertidige forskjeller som eksisterer mellom regnskapsmessige og skattemessige verdier, samt ligningsmessig underskudd til fremføring ved utgangen av regnskapsåret. Skatteøkende og skattereduserende midlertidige forskjeller som reverserer eller kan reverseres i samme periode er utlignet og nettoført.

## KLASSIFISERING OG VURDERING AV ANLEGGSMIDLER

Anleggsmidler omfatter eiendeler bestemt til varig eie og bruk. Anleggsmidler er vurdert til anskaffelseskost. Varige driftsmidler balanseføres og avskrives over driftsmidlets økonomiske levetid. Avskrivningsperioden for fast eiendom anskaffet etter 2009 er dekomponert i en del som gjelder råbygget og en del som gjelder faste tekniske installasjoner. Varige driftsmidler nedskrives til gjenvinnbart beløp ved verdifall som forventes ikke å være forbigående. Gjenvinnbart beløp er det høyeste av netto salgsverdi og verdi i bruk. Verdi i bruk er nåverdi av fremtidige kontantstrømmer knyttet til eiendelen. Nedskrivningen reverseres når grunnlaget for nedskrivningen ikke lenger er til stede.

## KLASSIFISERING OG VURDERING AV OMLØPSMIDLER

Omløpsmidler og kortsiktig gjeld omfatter normalt poster som forfaller til betaling innen ett år etter balansedagen, samt poster som knytter seg til varekretsløpet. Omløpsmidler vurderes til laveste verdi av anskaffelseskost og virkelig verdi.

## VARER

Varer er vurdert til det laveste av anskaffelseskost og netto salgsverdi.

## FORDRINGER

Kundefordringer og andre fordringer oppføres til pålydende etter fradrag for avsetning til forventet tap. Avsetning til tap gjøres på grunnlag av en individuell vurdering av de enkelte fordringene.

## Note 2 Varer

	2021	2020
Lager av råvarer og innkjøpte halvfabrikater	165 210	165 210
<b>Sum</b>	<b>165 210</b>	<b>165 210</b>



## Note 3 Lønnskostnader og ytelser, godtgjørelser til daglig leder, styret og revisor

Selskapet har i 2021 ikke hatt ansatte. Det er ikke betalt ut lønn eller honorarer til styret.

## PENSJONSFORPLIKTELSER

Selskapet er ikke pliktig til å ha tjenstepensjonsordning etter lov om obligatorisk tjenstepensjon.

## REVISOR

Selskapet har valgt å ikke revidere årsregnskapet for 2021.

## Note 4 Skatt

Årets skattekostnad	2021	2020
Resultatført skatt på ordinært resultat:		
Betalbar skatt	0	0
Endring i utsatt skattefordel	-13 412	12 902
<b>Skattekostnad ordinært resultat</b>	<b>-13 412</b>	<b>12 902</b>
Skattepliktig inntekt:		
Ordinært resultat før skatt	-60 963	58 645
Permanente forskjeller	0	0
Endring i midlertidige forskjeller	-1 656	-50 266
Anvendelse av fremførbart underskudd	0	-8 379
<b>Skattepliktig inntekt</b>	<b>-62 619</b>	<b>0</b>
Betalbar skatt i balansen:		
Betalbar skatt på årets resultat	0	0
<b>Sum betalbar skatt i balansen</b>	<b>0</b>	<b>0</b>

Skatteeffekten av midlertidige forskjeller og underskudd til fremføring som har gitt opphav til utsatt skatt og utsatte skattefordeler, spesifisert på typer av midlertidige forskjeller

	2021	2020	Endring
Varige driftsmidler	37 756	36 100	-1 656
<b>Sum</b>	<b>37 756</b>	<b>36 100</b>	<b>-1 656</b>
Akkumulert fremførbart underskudd	-505 236	-442 617	62 619
<b>Grunnlag for utsatt skattefordel</b>	<b>-467 480</b>	<b>-406 517</b>	<b>60 963</b>
<b>Utsatt skattefordel (22 %)</b>	<b>-102 846</b>	<b>-89 434</b>	<b>13 412</b>



## Note 5 Fortsatt drift

Styrets arbeid i 2021 har i hovedsak bestått av å forvalte inntektene og redusere kostnadene for å sikre løpende drift. I budsjettene for 2022 er det lagt opp til en nøktern drift som skal skape en bærekraftig økonomi.

Driften av Randaberg Gass AS synes ikke å medføre risiko for tap for kreditorene.

Grunnlaget for styrets konklusjon om fortsatt drift er basert på grunnlaget dagens drift er etablert på, den gode kommunikasjonen mot kreditorer og et konservativt anslag på inntekter i årene som kommer.

## Note 6 Egenkapital

	Aksjekapital	Annen egenkapital	Udekket tap	Sum egenkapital
Pr. 31.12.2020	300 000	-95 996	0	204 004
Endringer ført mot EK		0	0	0
<b>Pr 01.01.2021</b>	<b>300 000</b>	<b>-95 996</b>	<b>0</b>	<b>204 004</b>
Årets resultat		-47 551		-47 551
Utbytte		0		0
<b>Pr 31.12.2021</b>	<b>300 000</b>	<b>-143 547</b>		<b>156 453</b>

## Note 7 Aksjonærer

### AKSJEKAPITALEN I RANDABERG GASS AS PR. 31.12 BESTÅR AV:

	Antall	Pålydende	Bokført
Ordinære aksjer	100	3 000,0	300 000
<b>Sum</b>	<b>100</b>		<b>300 000</b>

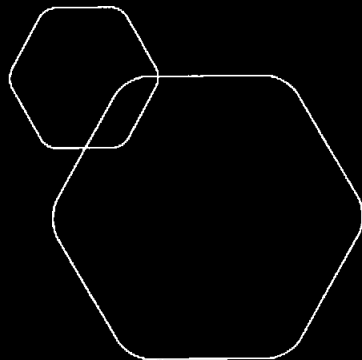
### EIERSTRUKTUR

De største aksjonærene i % pr. 31.12 var:

	Ordinære	Eierandel	Stemmeandel
ELIT INVEST AS	83	83,0	83,0
Jan Andreas Aurdal	17	17,0	17,0
<b>Totalt antall aksjer</b>	<b>100</b>	<b>100,0</b>	<b>100,0</b>

### AKSJER OG OPSJONER EIET AV MEDLEMMER I STYRET OG DAGLIG LEDER:

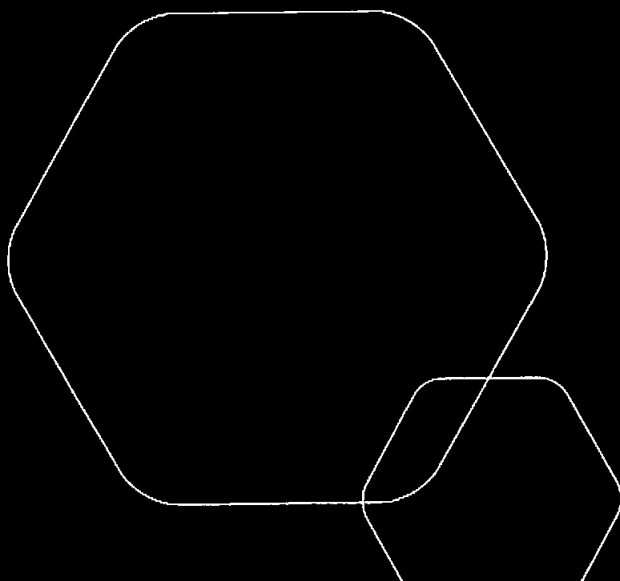
Navn	Verv	Ordinære
Jan Andreas Aurdal	styremedlem	17
<b>Totalt antall aksjer</b>		<b>17</b>



# Årsregnskap 2021

## Randaberg Gass AS

Resultatregnskap  
Balanse  
Noter til regnskapet



Org.nr.: 890 275 362



## RESULTATREGNSKAP

### RANDABERG GASS AS

DRIFTSINNETEKTER OG DRIFTSKOSTNADER	Note	2021	2020
Salgsinntekt		1 179 482	1 221 106
<b>Sum driftsinntekter</b>		<b>1 179 482</b>	<b>1 221 106</b>
Varekostnad	2	997 750	1 074 185
End. beh. varer u.tilv. og ferdigvarer		0	-87 485
Avskrivning av driftsmidler og immaterielle eiendeler		63 000	9 500
Annen driftskostnad	3	169 807	157 136
<b>Sum driftskostnader</b>		<b>1 230 557</b>	<b>1 153 336</b>
<b>Driftsresultat</b>		<b>-51 075</b>	<b>67 770</b>
<b>FINANSINNETEKTER OG FINANSKOSTNADER</b>			
Annen finansinntekt		0	4
Annen finanskostnad		9 888	9 129
<b>Resultat av finansposter</b>		<b>-9 888</b>	<b>-9 125</b>
Ordinært resultat før skattekostnad		-60 963	58 645
Skattekostnad på ordinært resultat	4	-13 412	12 902
<b>Ordinært resultat</b>		<b>-47 551</b>	<b>45 743</b>
<b>EKSTRAORDINÆRE INNETEKTER OG KOSTNADER</b>			
<b>Årsresultat</b>	5, 6	<b>-47 551</b>	<b>45 743</b>
<b>OVERFØRINGER</b>			
Overført til udekket tap		47 551	-45 743
<b>Sum overføringer</b>		<b>-47 551</b>	<b>45 743</b>



## BALANSE

### RANDABERG GASS AS

EIENDELER	Note	2021	2020
<b>ANLEGGSMIDLER</b>			
<b>IMMATERIELLE EIENDELER</b>			
Utsatt skattefordel	4	102 846	89 434
<b>Sum immaterielle eiendeler</b>		<b>102 846</b>	<b>89 434</b>
<b>VARIGE DRIFTSMIDLER</b>			
Maskiner og anlegg		142 500	180 500
Driftsløsøre, inventar o.a. utstyr		125 000	0
<b>Sum varige driftsmidler</b>		<b>267 500</b>	<b>180 500</b>
<b>FINANSIELLE ANLEGGSMIDLER</b>			
<b>Sum anleggsmidler</b>		<b>370 346</b>	<b>269 934</b>
<b>OMLØPSMIDLER</b>			
Lager av varer og annen beholdning	2	165 210	165 210
<b>FORDRINGER</b>			
Kundefordringer		196 279	97 945
Andre kortsiktige fordringer		14 524	0
<b>Sum fordringer</b>		<b>210 803</b>	<b>97 945</b>
<b>INVESTERINGER</b>			
Bankinnskudd, kontanter o.l.		77 596	24 771
<b>Sum omløpsmidler</b>		<b>453 609</b>	<b>287 927</b>
<b>Sum eiendeler</b>		<b>823 955</b>	<b>557 861</b>




**BALANSE**

**RANDABERG GASS AS**

	Note	2021	2020
<b>EGENKAPITAL OG GJELD</b>			
<b>EGENKAPITAL</b>			
<b>INNSKUTT EGENKAPITAL</b>			
Aksjekapital	7	300 000	300 000
Sum innskutt egenkapital		<b>300 000</b>	<b>300 000</b>
<b>OPPTJENT EGENKAPITAL</b>			
Udekket tap		-143 547	-95 996
Sum opptjent egenkapital		<b>-143 547</b>	<b>-95 996</b>
Sum egenkapital	6	<b>156 453</b>	<b>204 004</b>
<b>GJELD</b>			
<b>AVSETNING FOR FORPLIKTELSE</b>			
<b>ANNEN LANGSIKTIG GJELD</b>			
Gjeld til kredittinstitusjoner		222 022	125 157
Sum annen langsiktig gjeld		<b>222 022</b>	<b>125 157</b>
<b>KORTSIKTIG GJELD</b>			
Leverandørgjeld		39 718	66 406
Skyldig offentlige avgifter		21 926	14 208
Konserngjeld		-283 836	-208 700
Annen kortsiktig gjeld		100 000	-60 614
Sum kortsiktig gjeld		<b>445 480</b>	<b>228 700</b>
Sum gjeld		<b>667 502</b>	<b>353 856</b>
Sum egenkapital og gjeld		<b>823 955</b>	<b>557 861</b>

Randaberg, 18.06.2022  
Styret i Randaberg Gass AS

  
Lars Inge Håland  
styreleder/daglig leder

  
Jan Andreas Aurdal  
styremedlem



## Regnskapsprinsipper

Årsregnskapet er satt opp i samsvar med regnskapsloven og NRS 8 - God regnskapsskikk for små foretak.

### DRIFTSINNTEKTER

Inntektsføring ved salg av varer skjer på leveringstidspunktet. Tjenester inntektsføres etter hvert som de leveres.

### SKATT

Skattekostnaden i resultatregnskapet omfatter både periodens betalbare skatt og endring i utsatt skatt. Utsatt skatt er beregnet med 22 % på grunnlag av de midlertidige forskjeller som eksisterer mellom regnskapsmessige og skattemessige verdier, samt ligningsmessig underskudd til fremføring ved utgangen av regnskapsåret. Skatteøkende og skattereduserende midlertidige forskjeller som reverserer eller kan reverseres i samme periode er utlignet og nettoført.

### KLASSIFISERING OG VURDERING AV ANLEGGSMIDLER

Anleggsmidler omfatter eiendeler bestemt til varig eie og bruk. Anleggsmidler er vurdert til anskaffelseskost. Varige driftsmidler balanseføres og avskrives over driftsmidlets økonomiske levetid. Avskrivningsperioden for fast eiendom anskaffet etter 2009 er dekomponert i en del som gjelder råbygget og en del som gjelder faste tekniske installasjoner. Varige driftsmidler nedskrives til gjenvinnbart beløp ved verdifall som forventes ikke å være forbigående. Gjenvinnbart beløp er det høyeste av netto salgsverdi og verdi i bruk. Verdi i bruk er nåverdi av fremtidige kontantstrømmer knyttet til eiendelen. Nedskrivningen reverseres når grunnlaget for nedskrivningen ikke lenger er til stede.

### KLASSIFISERING OG VURDERING AV OMLØPSMIDLER

Omløpsmidler og kortsiktig gjeld omfatter normalt poster som forfaller til betaling innen ett år etter balansedagen, samt poster som knytter seg til varekretsløpet. Omløpsmidler vurderes til laveste verdi av anskaffelseskost og virkelig verdi.

### VARER

Varer er vurdert til det laveste av anskaffelseskost og netto salgsverdi.

### FORDRINGER

Kundefordringer og andre fordringer oppføres til pålydende etter fradrag for avsetning til forventet tap. Avsetning til tap gjøres på grunnlag av en individuell vurdering av de enkelte fordringene.

## Note 2 Varer

	2021	2020
Lager av råvarer og innkjøpte halvfabrikater	165 210	165 210
<b>Sum</b>	<b>165 210</b>	<b>165 210</b>



## Note 3 Lønnskostnader og ytelser, godtgjørelser til daglig leder, styret og revisor

Selskapet har i 2021 ikke hatt ansatte. Det er ikke betalt ut lønn eller honorarer til styret.

## PENSJONSFORPLIKTELSE

Selskapet er ikke pliktig til å ha tjenstepensjonsordning etter lov om obligatorisk tjenstepensjon.

## REVISOR

Selskapet har valgt å ikke revidere årsregnskapet for 2021.

## Note 4 Skatt

<u>Årets skattekostnad</u>	<u>2021</u>	<u>2020</u>
Resultatført skatt på ordinært resultat:		
Betalbar skatt	0	0
Endring i utsatt skattefordel	-13 412	12 902
<b>Skattekostnad ordinært resultat</b>	<b>-13 412</b>	<b>12 902</b>
Skattepliktig inntekt:		
Ordinært resultat før skatt	-60 963	58 645
Permanente forskjeller	0	0
Endring i midlertidige forskjeller	-1 656	-50 266
Anvendelse av fremførbart underskudd	0	-8 379
<b>Skattepliktig inntekt</b>	<b>-62 619</b>	<b>0</b>
Betalbar skatt i balansen:		
Betalbar skatt på årets resultat	0	0
<b>Sum betalbar skatt i balansen</b>	<b>0</b>	<b>0</b>

Skatteeffekten av midlertidige forskjeller og underskudd til fremføring som har gitt opphav til utsatt skatt og utsatte skattefordeler, spesifisert på typer av midlertidige forskjeller

	<u>2021</u>	<u>2020</u>	<u>Endring</u>
Varige driftsmidler	37 756	36 100	-1 656
<b>Sum</b>	<b>37 756</b>	<b>36 100</b>	<b>-1 656</b>
Akkumulert fremførbart underskudd	-505 236	-442 617	62 619
<b>Grunnlag for utsatt skattefordel</b>	<b>-467 480</b>	<b>-406 517</b>	<b>60 963</b>
<b>Utsatt skattefordel (22 %)</b>	<b>-102 846</b>	<b>-89 434</b>	<b>13 412</b>



## Note 5 Fortsatt drift

Styrets arbeid i 2021 har i hovedsak bestått av å forvalte inntektene og redusere kostnadene for å sikre løpende drift. I budsjettene for 2022 er det lagt opp til en nøktern drift som skal skape en bærekraftig økonomi.

Driften av Randaberg Gass AS synes ikke å medføre risiko for tap for kreditorene.

Grunnlaget for styrets konklusjon om fortsatt drift er basert på grunnlaget dagens drift er etablert på, den gode kommunikasjonen mot kreditorer og et konservativt anslag på inntekter i årene som kommer.

## Note 6 Egenkapital

	Aksjekapital	Annen egenkapital	Udekket tap	Sum egenkapital
Pr. 31.12.2020	300 000	-95 996	0	204 004
Endringer ført mot EK		0	0	0
<b>Pr 01.01.2021</b>	<b>300 000</b>	<b>-95 996</b>	<b>0</b>	<b>204 004</b>
Årets resultat		-47 551		-47 551
Utbytte		0		0
<b>Pr 31.12.2021</b>	<b>300 000</b>	<b>-143 547</b>		<b>156 453</b>

## Note 7 Aksjonærer

### AKSJEKAPITALEN I RANDABERG GASS AS PR. 31.12 BESTÅR AV:

	Antall	Pålydende	Bokført
Ordinære aksjer	100	3 000,0	300 000
<b>Sum</b>	<b>100</b>		<b>300 000</b>

### EIERSTRUKTUR

De største aksjonærene i % pr. 31.12 var:

	Ordinære	Eierandel	Stemmeandel
ELIT INVEST AS	83	83,0	83,0
Jan Andreas Aurdal	17	17,0	17,0
<b>Totalt antall aksjer</b>	<b>100</b>	<b>100,0</b>	<b>100,0</b>

### AKSJER OG OPSJONER EIET AV MEDLEMMER I STYRET OG DAGLIG LEDER:

Navn	Verv	Ordinære
Jan Andreas Aurdal	styremedlem	17
<b>Totalt antall aksjer</b>		<b>17</b>