



ÅRSREGNSKAPET FOR REGNSKAPSÅRET 2021 - GENERELL INFORMASJON

Enheten

Organisasjonsnummer: 998 420 040
Organisasjonsform: Aksjeselskap
Foretaksnavn: JO SAFETY NORGE AS
Forretningsadresse: Kveldroveien 3
1407 VINTERBRO

Regnskapsår

Årsregnskapets periode: 01.01.2020 - 31.03.2021

Konsern

Morselskap i konsern: Nei

Regnskapsregler

Regler for små foretak benyttet: Ja
Benyttet ved utarbeidelsen av årsregnskapet til selskapet: Regnskapslovens alminnelige regler

Årsregnskapet fastsatt av kompetent organ

Bekreftet av representant for selskapet: Oseberg Services AS
Dato for fastsettelse av årsregnskapet: 31.05.2021

Grunnlag for avgivelse

År 2021: Årsregnskapet er elektronisk innlevert
År 2020: Tall er hentet fra elektronisk innlevert årsregnskap fra 2021

Det er ikke krav til at årsregnskapet m.v. som sendes til Regnskapsregisteret er undertegnet. Kontrollen på at dette er utført ligger hos revisor/enhetens øverste organ. Sikkerheten ivaretas ved at innsender har rolle/rettighet for innsending av årsregnskapet via Altinn, og ved at det bekreftes at årsregnskapet er fastsatt av kompetent organ.

Brønnøysundregistrene, 07.02.2023



Resultatregnskap

Beløp i: NOK	Note	2021	2020
RESULTATREGNSKAP			
Inntekter			
Salgsinntekt		6 673 740	
Annen driftsinntekt	7	11 082	
Sum inntekter		6 684 822	
Kostnader			
Varekostnad		3 818 933	
Lønnskostnad	5	1 272 874	
Avskrivning av driftsmidler og immaterielle eiendeler	1	112 013	
Nedskrivning av varige driftsmidler og immaterielle eiendeler	1		
Annen driftskostnad	5	881 297	
Sum kostnader		6 085 116	
Driftsresultat		599 706	
Finansinntekter og finanskostnader			
Annen renteinntekt		-698	
Annen finansinntekt		2 602	
Sum finansinntekter		1 904	
Annen rentekostnad		1 312	
Annen finanskostnad		10 991	
Sum finanskostnader		12 303	
Netto finans		-10 400	
Ordinært resultat før skattekostnad		589 306	0
Skattekostnad	6	132 132	
Ordinært resultat etter skattekostnad		457 174	0
Årsresultat	4	457 174	0
Årsresultat etter minoritetsinteresser		457 174	
Totalresultat		457 174	



Resultatregnskap

Beløp i: NOK	Note	2021	2020
Overføringer og disponeringer			
Ordinært utbytte	4		
Udekket tap	4		
Avsatt til annen egenkapital	4	457 174	
Sum overføringer og disponeringer		457 174	



Balanse

Beløp i: NOK	Note	2021	2020
BALANSE - EIENDELER			
Anleggsmidler			
Immaterielle eiendeler			
Konsesjoner, patenter o.l.	1	256 323	
Utsatt skattefordel	6	29 090	
Goodwill	1		
Sum immaterielle eiendeler		285 413	
Tomter, bygninger o.a. fast eiendom	1		
Maskiner og anlegg	1		
Skip og flytende installasjoner	1		
Driftsløsøre, inventar o.a. utstyr	1		
Finansielle anleggsmidler			
Andre langsiktige fordringer		33 775	
Sum finansielle anleggsmidler		33 775	
Sum anleggsmidler		319 188	0
Omløpsmidler			
Varer			
Fordringer			
Kundefordringer		499 269	
Andre kortsiktige fordringer		9 052	
Sum fordringer		508 321	
Bankinnskudd, kontanter og lignende			
Bankinnskudd, kontanter o.l.	2	1 032 264	
Sum bankinnskudd, kontanter og lignende		1 032 264	
Sum omløpsmidler		1 540 586	0
SUM EIENDELER		1 859 773	0

BALANSE - EGENKAPITAL OG GJELD



Balanse

Beløp i: NOK	Note	2021	2020
Egenkapital			
Innskutt egenkapital			
Aksjekapital	3, 4	30 000	
Beholdning av egne aksjer	3		
Overkurs	4		
Sum innskutt egenkapital		30 000	
Opptjent egenkapital			
Annen egenkapital	4	1 050 509	
Udekket tap	4		
Sum opptjent egenkapital		1 050 509	
Sum egenkapital	8	1 080 509	0
Gjeld			
Langsiktig gjeld			
Utsatt skatt	6		
Annen langsiktig gjeld			
Sum langsiktig gjeld		0	0
Kortsiktig gjeld			
Leverandørgjeld		219 057	
Betalbar skatt	6	121 341	
Skyldig offentlige avgifter		272 716	
Annen kortsiktig gjeld		166 150	
Sum kortsiktig gjeld		779 264	
Sum gjeld		779 264	0
SUM EGENKAPITAL OG GJELD		1 859 773	0



Brønnøysundregistrene

ÅRSREGNSKAP FOR REGNSKAPSÅRET 2021 - GENERELL INFORMASJON

Journalnummer: 2021 620048

Enheten

Organisasjonsnummer: 998 420 040
Organisasjonsform: Aksjeselskap
Foretaksnavn: JO SAFETY NORGE AS
Forretningsadresse: Kveldroveien 3
1407 VINTERBRO

Regnskapsår

Årsregnskapets periode: 01.01.2020 - 31.03.2021

Konsern

Morselskap i konsern: Nei

Regnskapsregler

Regler for små foretak benyttet: Ja
Benyttet ved utarbeidelsen av
årsregnskapet til selskapet: Regnskapslovens alminnelige regler

Årsregnskapet fastsatt av kompetent organ

Bekreftet av representant for selskapet: Oseberg Services AS
Dato for fastsettelse av årsregnskapet: 31.05.2021

Revisjon

Selskapet har besluttet at årsregnskapet
ikke skal revideres: Ja
Årsregnskapet er utarbeidet av ekstern
autorisert regnskapsfører: Ja
Ekstern autorisert regnskapsfører har i
løpet av regnskapsåret bistått ved den
løpende regnskapsføringen eller utført
andre tjenester for selskapet enn å
utarbeide årsregnskapet: Ja

Grunnlag for avgivelse

År 2021: Årsregnskap er elektronisk innlevert.
År 2020: Tall er hentet fra elektronisk innlevert årsregnskap fra 2021.

Det er ikke krav til at årsregnskapet m.v. som sendes til Regnskapsregisteret er undertegnet. Kontrollen på at dette er utført ligger hos revisor/enhetens øverste organ. Sikkerheten ivaretas ved at innsender har rolle/rettighet for innsending av årsregnskapet via Altinn, og ved at det bekreftes at årsregnskapet er fastsatt av kompetent organ.

Brønnøysundregistrene, 16.08.2021

Brønnøysundregistrene
Postadresse: Postboks 900, 8910 Brønnøysund
Telefon: 75 00 75 00
E-post: firmapost@brreg.no Internett: www.brreg.no
Organisasjonsnummer: 974 760 673



Organisasjonsnr: 998 420 040
JO SAFETY NORGE AS

RESULTATREGNSKAP

Beløp i: NOK	Note	2021	2020
RESULTATREGNSKAP			
Inntekter			
Salgsinntekt		6 673 740	
Annen driftsinntekt	7	11 082	
Sum inntekter		6 684 822	
Kostnader			
Varekostnad		3 818 933	
Lønnskostnad	5	1 272 874	
Avskrivning av driftsmidler og immaterielle eiendeler	1	112 013	
Nedskrivning av varige driftsmidler og immaterielle eiendeler	1		
Annen driftskostnad	5	881 297	
Sum kostnader		6 085 116	
Driftsresultat		599 706	
Finansinntekter og finanskostnader			
Annen renteinntekt		-698	
Annen finansinntekt		2 602	
Sum finansinntekter		1 904	
Annen rentekostnad		1 312	
Annen finanskostnad		10 991	
Sum finanskostnader		12 303	
Netto finans		-10 400	
Ordinært resultat før skattekostnad		589 306	0
Skattekostnad	6	132 132	
Ordinært resultat etter skattekostnad		457 174	0
Årsresultat	4	457 174	0
Årsresultat etter minoritetsinteresser		457 174	
Totalresultat		457 174	
Overføringer og disponeringer			
Ordinært utbytte	4		
Udekket tap	4		



Avsatt til annen egenkapital	4	457 174
Sum overføringer og disponeringer		457 174



Organisasjonsnr: 998 420 040
JO SAFETY NORGE AS

BALANSE

Beløp i: NOK	Note	2021	2020
BALANSE - EIENDELER			
Anleggsmidler			
Immaterielle eiendeler			
Konsesjoner, patenter o.l.	1	256 323	
Utsatt skattefordel	6	29 090	
Goodwill	1		
Sum immaterielle eiendeler		285 413	
Tomter, bygninger o.a. fast eiendom	1		
Maskiner og anlegg	1		
Skip og flytende installasjoner	1		
Driftsløsøre, inventar o. a. utstyr	1		
Finansielle anleggsmidler			
Andre langsiktige fordringer		33 775	
Sum finansielle anleggsmidler		33 775	
Sum anleggsmidler		319 188	0
Omløpsmidler			
Varer			
Fordringer			
Kundefordringer		499 269	
Andre kortsiktige fordringer		9 052	
Sum fordringer		508 321	
Bankinnskudd, kontanter og lignende			
Bankinnskudd, kontanter o. l.	2	1 032 264	
Sum bankinnskudd, kontanter og lignende		1 032 264	
Sum omløpsmidler		1 540 586	0
SUM EIENDELER		1 859 773	0

BALANSE - EGENKAPITAL OG GJELD

Egenkapital
Innskutt egenkapital



Aksjekapital	3, 4	30 000	
Beholdning av egne aksjer	3		
Overkurs	4		
Sum innskutt egenkapital		30 000	
Opptjent egenkapital			
Annen egenkapital	4	1 050 509	
Udekket tap	4		
Sum opptjent egenkapital		1 050 509	
Sum egenkapital	8	1 080 509	0
Gjeld			
Langsiktig gjeld			
Utsatt skatt	6		
Annen langsiktig gjeld			
Sum langsiktig gjeld		0	0
Kortsiktig gjeld			
Leverandørgjeld		219 057	
Betalbar skatt	6	121 341	
Skyldig offentlige avgifter		272 716	
Annen kortsiktig gjeld		166 150	
Sum kortsiktig gjeld		779 264	
Sum gjeld		779 264	0
SUM EGENKAPITAL OG GJELD		1 859 773	0



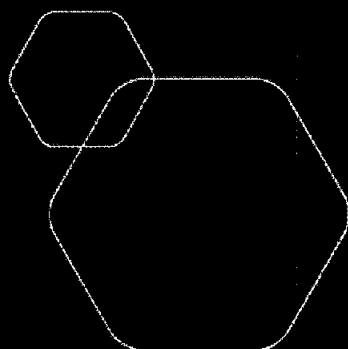
Organisasjonsnr: 998 420 040
JO SAFETY NORGE AS

NOTEOPPLYSNINGER - SELSKAP - alle poster oppgitt i hele tall

Note

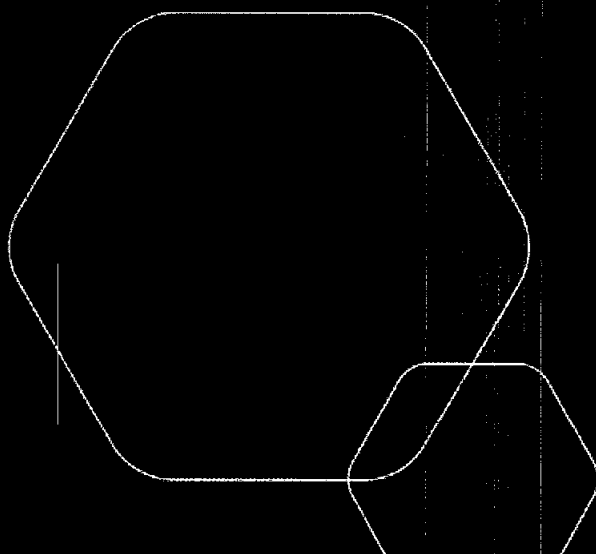
Antall årsverk i regnskapsåret

Virksomheten har hatt følgende antall årsverk:
2.00



Årsregnskap 2021
Jo Safety Norge AS

Resultatregnskap
Balanse
Noter til regnskapet



Org.nr.: 998 420 040



RESULTATREGNSKAP

JO SAFETY NORGE AS

DRIFTSINNEKTER OG DRIFTSKOSTNADER	Note	1. jan 20-31. mar 21	2019
Salgsinntekt		6 673 740	3 059 163
Annen driftsinntekt	7	11 082	0
Sum driftsinntekter		6 684 822	3 059 163
Varekostnad		3 818 933	1 633 611
Lønnskostnad	5	1 272 874	627 081
Avskrivning av driftsmidler og immaterielle eiendeler	1	112 013	0
Annen driftskostnad	5	881 297	440 704
Sum driftskostnader		6 085 116	2 701 396
Driftsresultat		599 706	357 767
FINANSINNEKTER OG FINANSKOSTNADER			
Annen renteinntekt		-698	577
Annen finansinntekt		2 602	559
Annen rentekostnad		1 312	453
Annen finanskostnad		10 991	17 288
Resultat av finansposter		-10 400	-16 605
Resultat før skattekostnad		589 306	341 162
Skattekostnad	6	132 132	78 816
Årsresultat	4	457 174	262 346
OVERFØRINGER			
Avsatt til annen egenkapital	4	457 174	262 346
Sum overføringer		457 174	262 346



BALANSE

JO SAFETY NORGE AS

EIENDELER	Note	2021	2019
ANLEGGSMIDLER			
IMMATERIELLE EIENDELER			
Konsesjoner, patenter o.l.	1	256 323	0
Utsatt skattefordel	6	29 090	0
Sum immaterielle eiendeler		285 413	0
VARIGE DRIFTSMIDLER			
FINANSIELLE ANLEGGSMIDLER			
Andre langsiktige fordringer		33 775	33 750
Sum finansielle anleggsmidler		33 775	33 750
Sum anleggsmidler		319 188	33 750
OMLØPSMIDLER			
FORDRINGER			
Kundefordringer		499 269	207 811
Andre kortsiktige fordringer		9 052	0
Sum fordringer		508 321	207 811
INVESTERINGER			
Bankinnskudd, kontanter o.l.	2	1 032 264	900 285
Sum omløpsmidler		1 540 586	1 108 096
Sum eiendeler		1 859 773	1 141 846




BALANSE

JO SAFETY NORGE AS

EGENKAPITAL OG GJELD	Note	2021	2019
EGENKAPITAL			
INNSKUTT EGENKAPITAL			
Aksjekapital	3, 4	30 000	30 000
Sum innskutt egenkapital		30 000	30 000
OPPTJENT EGENKAPITAL			
Annen egenkapital	4	1 050 509	593 335
Sum opptjent egenkapital		1 050 509	593 335
Sum egenkapital	8	1 080 509	623 335
GJELD			
AVSETNING FOR FORPLIKTELSER			
ANNEN LANGSIKTIG GJELD			
KORTSIKTIG GJELD			
Leverandørgjeld		219 057	211 956
Betalbar skatt	6	121 341	79 764
Skyldig offentlige avgifter		272 716	129 455
Konserngjeld		0	29 337
Annen kortsiktig gjeld		166 150	67 998
Sum kortsiktig gjeld		779 264	518 510
Sum gjeld		779 264	518 510
Sum egenkapital og gjeld		1 859 773	1 141 846

31.05.2021

Styret i Jo Safety Norge AS



Thomas Hovmand
styreleder



JO SAFETY NORGE AS

NOTER TIL ÅRSREGNSKAP 2021

REGNSKAPSPRINSIPPER

Årsregnskapet er satt opp i samsvar med regnskapsloven og NRS 8 - God regnskapsskikk for små foretak.

SALGSINNTEKTER

Inntektsføring ved salg av varer skjer på leveringstidspunktet. Tjenester inntektsføres etter hvert som de leveres.

SKATT

Skattekostnaden i resultatregnskapet omfatter både periodens betalbare skatt og endring i utsatt skatt. Utsatt skatt er beregnet med 22 % på grunnlag av de midlertidige forskjeller som eksisterer mellom regnskapsmessige og skattemessige verdier, samt ligningsmessig underskudd til fremføring ved utgangen av regnskapsåret. Skatteøkende og skattereduserende midlertidige forskjeller som reverserer eller kan reverseres i samme periode er utlignet og nettoført. Netto utsatt skattefordel balanseføres i den grad det er sannsynlig at denne kan bli nyttiggjort.

KLASSIFISERING OG VURDERING AV ANLEGGSMIDLER

Anleggsmidler omfatter eiendeler bestemt til varig eie og bruk. Anleggsmidler er vurdert til anskaffelseskost. Varige driftsmidler balanseføres og avskrives over driftsmidlets økonomiske levetid.

KLASSIFISERING OG VURDERING AV OMLØPSMIDLER

Omløpsmidler og kortsiktig gjeld omfatter normalt poster som forfaller til betaling innen ett år etter balansedagen, samt poster som knytter seg til varekretsløpet. Omløpsmidler vurderes til laveste verdi av anskaffelseskost og virkelig verdi.

VARIGE DRIFTSMIDLER

Varige driftsmidler føres i balansen til anskaffelseskost, fratrukket akkumulerte av- og nedskrivninger. Dersom den virkelige verdien av et driftsmiddel er lavere enn balanseverdi, og dette skyldes årsaker som ikke antas å være forbigående, skrives driftsmidlet ned til virkelig verdi. Kostnader forbundet med normalt vedlikehold og reparasjoner blir løpende kostnadsført. Kostnader ved større utskiftninger og fornyelser som øker driftsmidlenes levetid vesentlig, aktiveres. Driftsmidler som erstattes, kostnadsføres. Et driftsmiddel anses som varig dersom det har en økonomisk levetid på over 3 år, samt en kostpris på over kroner 15.000.

FORDRINGER

Kundefordringer og andre fordringer oppføres til pålydende etter fradrag for avsetning til forventet tap. Avsetning til tap gjøres på grunnlag av en individuell vurdering av de enkelte fordringene. I tillegg gjøres det for øvrige kundefordringer en uspesifisert avsetning for å dekke antatt tap.

Note 1 Varige driftsmidler

	Driftsløspøre/ Inventar	Sum
Anskaffelseskost 01.01.2020	0	0
Tilgang kjøpte driftsmidler	368 336	368 336
Avgang solgte driftsmidler	0	0
Anskaffelseskost 31.03.2021	368 336	368 336



JO SAFETY NORGE AS

NOTER TIL ÅRSREGNSKAP 2021

Akkumulerte avskrivninger	112 013	112 013
Bokført verdi pr. 31.03.2021	256 323	256 323
Årets avskrivninger	112 013	112 013
Økonomisk levetid	3 år	
Avskrivningsplan	Lineær	

Note 2 Bankinnskudd

Innestående midler på skattetrekkskonto (bundne midler) er på kr. 34 800.

Note 3 Aksjonærer – rapportnote

AKSJEKAPITALEN I JO SAFETY NORGE AS PR. 31.03 BESTÅR AV:

	Antall	Pålydende	Bokført
Ordinære aksjer	30	1 000,0	30 000
Sum	30		30 000

EIERSTRUKTUR

De største aksjonærene i % pr. 31.03 var:

	Ordinære	Eierandel	Stemmeandel
JO SAFETY AS	30	100,0	100,0

Note 4 Egenkapital

	Aksjekapital	Annen egenkapital	Sum egenkapital
Pr 01.01.2021	30 000	593 335	623 335
Årets resultat		457 174	457 174
Pr 31.12.2021	30 000	1 050 509	1 080 509



JO SAFETY NORGE AS

NOTER TIL ÅRSREGNSKAP 2021

Note 5 Lønnskostnader og ytelser, godtgjørelser til daglig leder, styret og revisor

Lønnskostnader	2021	2020
Lønninger	1 021 013	541 887
Arbeidsgiveravgift	200 930	76 445
Pensjonskostnader	30 912	0
Andre ytelser	20 019	8 749
Sum	1 272 874	627 081

Selskapet har i 2021 sysselsatt 2 årsverk.

PENSJONSFORPLIKTELSE

Selskapet er pliktig til å ha tjenstepensjonsordning etter lov om obligatorisk tjenstepensjon.

Selskapets pensjonsordninger tilfredsstiller kravene i denne lov.

Ytelser til ledende personer	Daglig leder
Lønn	780 000
Pensjonskostnader	23 400
Annen godtgjørelse	20 550
Sum	823 950

Note 6 Skatt

Årets skattekostnad	2021	2020
Resultatført skatt på ordinært resultat:		
Betalbar skatt	161 222	79 764
Endring i utsatt skattefordel	-29 090	-948
Skattekostnad ordinært resultat	132 132	78 816
Skattepliktig inntekt:		
Ordinært resultat før skatt	589 306	341 161
Permanente forskjeller	27 716	834
Endring i midlertidige forskjeller	14 372	20 566
Skattepliktig inntekt	631 393	362 561
Betalbar skatt i balansen:		
Betalbar skatt på årets resultat	161 222	79 764
Skyldig ilignet skatt fra tidligere år	-39 881	0
Sum betalbar skatt i balansen	121 341	79 764



JO SAFETY NORGE AS

NOTER TIL ÅRSREGNSKAP 2021

Skatteeffekten av midlertidige forskjeller som har gitt opphav til utsatt skatt og utsatte skattefordeler, spesifisert på typer av midlertidige forskjeller

	2021	2020	Endring
Varige driftsmidler	-1 512	0	1 512
Fordringer	-29 117	-16 257	12 860
Sum	-30 629	-16 257	14 372
Inngår ikke i beregningen av utsatt skatt	0	16 257	16 257
Grunnlag for utsatt skattefordel	-30 629	0	30 629
Utsatt skattefordel (22 %)	-6 738	0	6 738

Note 7 Offentlig tilskudd fra kompensasjonsordningen for næringslivet

Selskapet har i 2020 mottatt tilskudd med kr. 11 082. Dette er inntektsført som annen driftsinntekt.

Note 8 Forutsetninger for fortsatt drift

Selskapets drift har i perioden 1. januar 2020 til 31. mars 2021 vært stabil og hatt en økende omsetning sammenlignet med forrige regnskapsår (kalenderåret 2019).

Jo Safety Norge AS har blitt rammet av covid-19 som de fleste andre, og fikk blant annet støtte i løpet av 2020. Til tross for det er driften og overskuddet solid. Det forventes få endringer for kommende regnskapsår.

Hendelsen anses ikke å ha skapt vesentlig usikkerhet om foretakets evne til fortsatt drift. Årsregnskapet er derfor avlagt under forutsetning om fortsatt drift.



Årsregnskap 2021

Jo Safety Norge AS

Resultatregnskap
Balanse
Noter til regnskapet



Org.nr.: 998 420 040



RESULTATREGNSKAP

JO SAFETY NORGE AS

DRIFTSINNEKTER OG DRIFTSKOSTNADER	Note	1. jan 20-31. mar 21	2019
Salgsinntekt		6 673 740	3 059 163
Annen driftsinntekt	7	11 082	0
Sum driftsinntekter		6 684 822	3 059 163
Varekostnad		3 818 933	1 633 611
Lønnskostnad	5	1 272 874	627 081
Avskrivning av driftsmidler og immaterielle eiendeler	1	112 013	0
Annen driftskostnad	5	881 297	440 704
Sum driftskostnader		6 085 116	2 701 396
Driftsresultat		599 706	357 767
FINANSINNEKTER OG FINANSKOSTNADER			
Annen renteinntekt		-698	577
Annen finansinntekt		2 602	559
Annen rentekostnad		1 312	453
Annen finanskostnad		10 991	17 288
Resultat av finansposter		-10 400	-16 605
Resultat før skattekostnad		589 306	341 162
Skattekostnad	6	132 132	78 816
Årsresultat	4	457 174	262 346
OVERFØRINGER			
Avsatt til annen egenkapital	4	457 174	262 346
Sum overføringer		457 174	262 346



BALANSE

JO SAFETY NORGE AS

EIENDELER	Note	2021	2019
ANLEGGSMIDLER			
IMMATERIELLE EIENDELER			
Konsesjoner, patenter o.l.	1	256 323	0
Utsatt skattefordel	6	29 090	0
Sum immaterielle eiendeler		285 413	0
VARIGE DRIFTSMIDLER			
FINANSIELLE ANLEGGSMIDLER			
Andre langsiktige fordringer		33 775	33 750
Sum finansielle anleggsmidler		33 775	33 750
Sum anleggsmidler		319 188	33 750
OMLØPSMIDLER			
FORDRINGER			
Kundefordringer		499 269	207 811
Andre kortsiktige fordringer		9 052	0
Sum fordringer		508 321	207 811
INVESTERINGER			
Bankinnskudd, kontanter o.l.	2	1 032 264	900 285
Sum omløpsmidler		1 540 586	1 108 096
Sum eiendeler		1 859 773	1 141 846

JO SAFETY NORGE AS SIDE 3 AV 8



BALANSE

JO SAFETY NORGE AS

EGENKAPITAL OG GJELD	Note	2021	2019
EGENKAPITAL			
INNSKUTT EGENKAPITAL			
Aksjekapital	3, 4	30 000	30 000
Sum innskutt egenkapital		30 000	30 000
OPPTJENT EGENKAPITAL			
Annen egenkapital	4	1 050 509	593 335
Sum opptjent egenkapital		1 050 509	593 335
Sum egenkapital	8	1 080 509	623 335
GJELD			
AVSETNING FOR FORPLIKTELSER			
ANNEN LANGSIKTIG GJELD			
KORTSIKTIG GJELD			
Leverandørgjeld		219 057	211 956
Betalbar skatt	6	121 341	79 764
Skyldig offentlige avgifter		272 716	129 455
Konserngjeld		0	29 337
Annen kortsiktig gjeld		166 150	67 998
Sum kortsiktig gjeld		779 264	518 510
Sum gjeld		779 264	518 510
Sum egenkapital og gjeld		1 859 773	1 141 846

31.05.2021
Styret i Jo Safety Norge AS

Thomas Hovmand
styreleder



JO SAFETY NORGE AS

NOTER TIL ÅRSREGNSKAP 2021

REGNSKAPSPRINSIPPER

Årsregnskapet er satt opp i samsvar med regnskapsloven og NRS 8 - God regnskapsskikk for små foretak.

SALGSINTEKTER

Inntektsføring ved salg av varer skjer på leveringstidspunktet. Tjenester inntektsføres etter hvert som de leveres.

SKATT

Skattekostnaden i resultatregnskapet omfatter både periodens betalbare skatt og endring i utsatt skatt. Utsatt skatt er beregnet med 22 % på grunnlag av de midlertidige forskjeller som eksisterer mellom regnskapsmessige og skattemessige verdier, samt ligningsmessig underskudd til fremføring ved utgangen av regnskapsåret. Skatteøkende og skattereduserende midlertidige forskjeller som reverserer eller kan reverseres i samme periode er utlignet og nettoført. Netto utsatt skattefordel balanseføres i den grad det er sannsynlig at denne kan bli nyttiggjort.

KLASSIFISERING OG VURDERING AV ANLEGGSMIDLER

Anleggsmidler omfatter eiendeler bestemt til varig eie og bruk. Anleggsmidler er vurdert til anskaffelseskost. Varige driftsmidler balanseføres og avskrives over driftsmidlets økonomiske levetid.

KLASSIFISERING OG VURDERING AV OMLØPSMIDLER

Omløpsmidler og kortsiktig gjeld omfatter normalt poster som forfaller til betaling innen ett år etter balansedagen, samt poster som knytter seg til varekretsløpet. Omløpsmidler vurderes til laveste verdi av anskaffelseskost og virkelig verdi.

VARIGE DRIFTSMIDLER

Varige driftsmidler føres i balansen til anskaffelseskost, fratrukket akkumulerte av- og nedskrivninger. Dersom den virkelige verdien av et driftsmiddel er lavere enn balanseverdi, og dette skyldes årsaker som ikke antas å være forbigående, skrives driftsmidlet ned til virkelig verdi. Kostnader forbundet med normalt vedlikehold og reparasjoner blir løpende kostnadsført. Kostnader ved større utskiftninger og fornyelser som øker driftsmidlenes levetid vesentlig, aktiveres. Driftsmidler som erstattes, kostnadsføres. Et driftsmiddel anses som varig dersom det har en økonomisk levetid på over 3 år, samt en kostpris på over kroner 15.000.

FORDRINGER

Kundefordringer og andre fordringer oppføres til pålydende etter fradrag for avsetning til forventet tap. Avsetning til tap gjøres på grunnlag av en individuell vurdering av de enkelte fordringene. I tillegg gjøres det for øvrige kundefordringer en uspesifisert avsetning for å dekke antatt tap.

Note 1 Varige driftsmidler

	Driftsløsoøre/ Inventar	Sum
Anskaffelseskost 01.01.2020	0	0
Tilgang kjøpte driftsmidler	368 336	368 336
Avgang solgte driftsmidler	0	0
Anskaffelseskost 31.03.2021	368 336	368 336



JO SAFETY NORGE AS

NOTER TIL ÅRSREGNSKAP 2021

Akkumulerte avskrivinger	112 013	112 013
Bokført verdi pr. 31.03.2021	256 323	256 323
Årets avskrivinger	112 013	112 013
Økonomisk levetid	3 år	
Avskrivningsplan	Lineær	

Note 2 Bankinnskudd

Innestående midler på skattetrekkskonto (bundne midler) er på kr. 34 800.

Note 3 Aksjonærer – rapportnote

AKSJEKAPITALEN I JO SAFETY NORGE AS PR. 31.03 BESTÅR AV:

	Antall	Pålydende	Bokført
Ordinære aksjer	30	1 000,0	30 000
Sum	30		30 000

EIERSTRUKTUR

De største aksjonærene i % pr. 31.03 var:

	Ordinære	Eierandel	Stemmeandel
JO SAFETY AS	30	100,0	100,0

Note 4 Egenkapital

	Aksjekapital	Annen egenkapital	Sum egenkapital
Pr 01.01.2021	30 000	593 335	623 335
Årets resultat		457 174	457 174
Pr 31.12.2021	30 000	1 050 509	1 080 509



JO SAFETY NORGE AS

NOTER TIL ÅRSREGNSKAP 2021

Note 5 Lønnskostnader og ytelser, godtgjørelser til daglig leder, styret og revisor

Lønnskostnader	2021	2020
Lønninger	1 021 013	541 887
Arbeidsgiveravgift	200 930	76 445
Pensjonskostnader	30 912	0
Andre ytelser	20 019	8 749
Sum	1 272 874	627 081

Selskapet har i 2021 sysselsatt 2 årsverk.

PENSJONSFORPLIKTELSER

Selskapet er pliktig til å ha tjenestepensjonsordning etter lov om obligatorisk tjenestepensjon. Selskapets pensjonsordninger tilfredsstiller kravene i denne lov.

Ytelser til ledende personer	Daglig leder
Lønn	780 000
Pensjonskostnader	23 400
Annen godtgjørelse	20 550
Sum	823 950

Note 6 Skatt

Årets skattekostnad	2021	2020
Resultatført skatt på ordinært resultat:		
Betalbar skatt	161 222	79 764
Endring i utsatt skattefordel	-29 090	-948
Skattekostnad ordinært resultat	132 132	78 816
Skattepliktig inntekt:		
Ordinært resultat før skatt	589 306	341 161
Permanente forskjeller	27 716	834
Endring i midlertidige forskjeller	14 372	20 566
Skattepliktig inntekt	631 393	362 561
Betalbar skatt i balansen:		
Betalbar skatt på årets resultat	161 222	79 764
Skyldig ilignet skatt fra tidligere år	-39 881	0
Sum betalbar skatt i balansen	121 341	79 764



JO SAFETY NORGE AS

NOTER TIL ÅRSREGNSKAP 2021

Skatteeffekten av midlertidige forskjeller som har gitt opphav til utsatt skatt og utsatte skattefordeler, spesifisert på typer av midlertidige forskjeller

	2021	2020	Endring
Varige driftsmidler	-1 512	0	1 512
Fordringer	-29 117	-16 257	12 860
Sum	-30 629	-16 257	14 372
Inngår ikke i beregningen av utsatt skatt	0	16 257	16 257
Grunnlag for utsatt skattefordel	-30 629	0	30 629
Utsatt skattefordel (22 %)	-6 738	0	6 738

Note 7 Offentlig tilskudd fra kompensasjonsordningen for næringslivet

Selskapet har i 2020 mottatt tilskudd med kr. 11 082. Dette er inntektsført som annen driftsinntekt.

Note 8 Forutsetninger for fortsatt drift

Selskapets drift har i perioden 1. januar 2020 til 31. mars 2021 vært stabil og hatt en økende omsetning sammenlignet med forrige regnskapsår (kalenderåret 2019).

Jo Safety Norge AS har blitt rammet av covid-19 som de fleste andre, og fikk blant annet støtte i løpet av 2020. Til tross for det er driften og overskuddet solid. Det forventes få endringer for kommende regnskapsår.

Hendelsen anses ikke å ha skapt vesentlig usikkerhet om foretakets evne til fortsatt drift. Årsregnskapet er derfor avlagt under forutsetning om fortsatt drift.