



ÅRSREGNSKAPET FOR REGNSKAPSÅRET 2023 - GENERELL INFORMASJON

Enheten

Organisasjonsnummer:	919 481 293
Organisasjonsform:	Aksjeselskap
Foretaksnavn:	NURAS INVESTMENT AS
Forretningsadresse:	Oksebakkeveien 47 8016 BODØ

Regnskapsår

Årsregnskapets periode:	01.01.2023 - 31.12.2023
-------------------------	-------------------------

Konsern

Morselskap i konsern:	Ja
Konsernregnskap lagt ved:	Nei

Regnskapsregler

Regler for små foretak benyttet:	Ja
Benyttet ved utarbeidelsen av årsregnskapet til selskapet:	Regnskapslovens alminnelige regler

Årsregnskapet fastsatt av kompetent organ

Bekreftet av representant for selskapet:	Umair Najeeb Mughal
Dato for fastsettelse av årsregnskapet:	11.06.2024

Grunnlag for avgivelse

År 2023: Årsregnskapet er elektronisk innlevert
År 2022: Tall er hentet fra elektronisk innlevert årsregnskap fra 2023

Det er ikke krav til at årsregnskapet m.v. som sendes til Regnskapsregisteret er undertegnet. Kontrollen på at dette er utført ligger hos revisor/enhetens øverste organ. Sikkerheten ivaretas ved at innsender har rolle/rettighet for innsending av årsregnskapet via Altinn, og ved at det bekreftes at årsregnskapet er fastsatt av kompetent organ.

Brønnøysundregistrene, 04.08.2025



Resultatregnskap

Beløp i: NOK	Note	2023	2022
RESULTATREGNSKAP			
Inntekter			
Sum inntekter		0	0
Kostnader			
Annen driftskostnad	1	36 174	47 059
Sum kostnader		36 174	47 059
Driftsresultat		-36 174	-47 059
Finansinntekter og finanskostnader			
Annen renteinntekt		3	18
Sum finansinntekter		3	18
Verdireduksjon av finansielle instrumenter vurdert til virkelig verdi		44 385	8 745
Annen rentekostnad		14	0
Sum finanskostnader		44 398	8 745
Netto finans		-44 396	-8 727
Resultat før skattekostnad		-80 570	-55 786
Skattekostnad	2, 3	8 070	-8 070
Årsresultat		-88 640	-47 716
Overføringer og disponeringer			
Annen egenkapital		-88 640	-47 716
Sum overføringer og disponeringer		-88 640	-47 716



Balanse

Beløp i: NOK	Note	2023	2022
BALANSE - EIENDELER			
Anleggsmidler			
Immaterielle eiendeler			
Sum immaterielle eiendeler		0	0
Varige driftsmidler			
Sum varige driftsmidler		0	0
Finansielle anleggsmidler			
Investering i datterselskap	4	51 000	51 000
Lån til foretak i samme konsern	5	95 735	80 000
Sum finansielle anleggsmidler		146 735	131 000
Sum anleggsmidler		146 735	131 000
Omløpsmidler			
Varer			
Fordringer			
Andre kortsiktige fordringer		4 726	1 168
Konsernfordringer	5	106 730	5 570
Sum fordringer		111 456	6 738
Investeringer			
Markedsbaserte aksjer	6	21 149	31 655
Sum investeringer		21 149	31 655
Bankinnskudd, kontanter og lignende			
Bankinnskudd, kontanter og lignende		265	153 205
Sum bankinnskudd, kontanter og lignende		265	153 205
Sum omløpsmidler		132 870	191 597
SUM EIENDELER		279 605	322 597



Balanse

Beløp i: NOK	Note	2023	2022
BALANSE - EGENKAPITAL OG GJELD			
Egenkapital			
Innskutt egenkapital			
Aksjekapital	7, 8	30 000	30 000
Annen innskutt egenkapital	8	-8 055	-8 055
Sum innskutt egenkapital		21 945	21 945
Opptjent egenkapital			
Annen egenkapital	8	79 639	168 279
Sum opptjent egenkapital		79 639	168 279
Sum egenkapital		101 584	190 224
Gjeld			
Langsiktig gjeld			
Sum avsetninger for forpliktelser		0	0
Annen langsiktig gjeld			
Sum annen langsiktig gjeld		0	0
Sum langsiktig gjeld		0	0
Kortsiktig gjeld			
Leverandørgjeld		5 262	5 650
Betalbar skatt	2, 3	0	-8 081
Skyldige offentlige avgifter		1 309	1 309
Annen kortsiktig gjeld	9	171 450	133 495
Sum kortsiktig gjeld		178 022	132 373
Sum gjeld		178 022	132 373
SUM EGENKAPITAL OG GJELD		279 605	322 597



Brønnøysundregistrene

ÅRSREGNSKAP FOR REGNSKAPSÅRET 2023 - GENERELL INFORMASJON

Journalnummer: 2024 504044

Enheten

Organisasjonsnummer: 919 481 293
Organisasjonsform: Aksjeselskap
Foretaksnavn: NURAS INVESTMENT AS
Forretningsadresse: Oksebakkveien 47
8016 BODØ

Regnskapsår

Årsregnskapets periode: 01.01.2023 - 31.12.2023

Konsern

Morselskap i konsern: Ja
Konsernregnskap lagt ved: Nei

Regnskapsregler

Regler for små foretak benyttet: Ja
Benyttet ved utarbeidelsen av
årsregnskapet til selskapet: Regnskapslovens alminnelige regler

Årsregnskapet fastsatt av kompetent organ

Bekreftet av representant for selskapet: Umair Najeeb Mughal
Dato for fastsettelse av årsregnskapet: 11.06.2024

Revisjon

Selskapet har besluttet at årsregnskapet
ikke skal revideres: Ja
Årsregnskapet er utarbeidet av ekstern
autorisert regnskapsfører: Ja
Ekstern autorisert regnskapsfører har i
løpet av regnskapsåret bistått ved den
løpende regnskapsføringen eller utført
andre tjenester for selskapet enn å
utarbeide årsregnskapet: Ja

Grunnlag for avgivelse

År 2023: Årsregnskap er elektronisk innlevert.
År 2022: Tall er hentet fra elektronisk innlevert årsregnskap fra 2023.

Det er ikke krav til at årsregnskapet m.v. som sendes til Regnskapsregisteret er undertegnet. Kontrollen på at dette er utført ligger hos revisor/enhetens øverste organ. Sikkerheten ivaretas ved at innsender har rolle/rettighet for innsending av årsregnskapet via Altinn, og ved at det bekreftes at årsregnskapet er fastsatt av kompetent organ.

Brønnøysundregistrene, 12.06.2024

Brønnøysundregistrene
Postadresse: Postboks 900, 8910 Brønnøysund
Telefon: 75 00 75 00
E-post: firmapost@brreg.no Internett: www.brreg.no
Organisasjonsnummer: 974 760 673



Organisasjonsnr: 919 481 293
NURAS INVESTMENT AS

RESULTATREGNSKAP

Beløp i: NOK	Note	2023	2022
RESULTATREGNSKAP			
Inntekter			
Sum inntekter		0	0
Kostnader			
Annen driftskostnad	1	36 174	47 059
Sum kostnader		36 174	47 059
Driftsresultat		-36 174	-47 059
Finansinntekter og finanskostnader			
Annen renteinntekt		3	18
Sum finansinntekter		3	18
Verdireduksjon av finansielle instrumenter vurdert til virkelig verdi			
Annen rentekostnad		44 385	8 745
Sum finanskostnader		44 398	8 745
Netto finans		-44 396	-8 727
Resultat før skattekostnad		-80 570	-55 786
Skattekostnad	2, 3	8 070	-8 070
Årsresultat		-88 640	-47 716
Overføringer og disponeringer			
Annen egenkapital		-88 640	-47 716
Sum overføringer og disponeringer		-88 640	-47 716



Organisasjonsnr: 919 481 293
NURAS INVESTMENT AS

BALANSE

Beløp i: NOK	Note	2023	2022
BALANSE - EIENDELER			
Anleggsmidler			
Immaterielle eiendeler			
Sum immaterielle eiendeler		0	0
Varige driftsmidler			
Sum varige driftsmidler		0	0
Finansielle anleggsmidler			
Investering i datterselskap	4	51 000	51 000
Lån til foretak i samme konsern	5	95 735	80 000
Sum finansielle anleggsmidler		146 735	131 000
Sum anleggsmidler		146 735	131 000
Omløpsmidler			
Varer			
Fordringer			
Andre kortsiktige fordringer		4 726	1 168
Konsernfordringer	5	106 730	5 570
Sum fordringer		111 456	6 738
Investeringer			
Markedsbaserte aksjer	6	21 149	31 655
Sum investeringer		21 149	31 655
Bankinnskudd, kontanter og lignende			
Bankinnskudd, kontanter og lignende		265	153 205
Sum bankinnskudd, kontanter og lignende		265	153 205
Sum omløpsmidler		132 870	191 597
SUM EIENDELER		279 605	322 597
BALANSE - EGENKAPITAL OG GJELD			
Egenkapital			
Innskutt egenkapital			
Aksjekapital	7, 8	30 000	30 000
Annen innskutt egenkapital	8	-8 055	-8 055



Sum innskutt egenkapital		21 945	21 945
Opptjent egenkapital			
Annen egenkapital	8	79 639	168 279
Sum opptjent egenkapital		79 639	168 279
Sum egenkapital		101 584	190 224
Gjeld			
Langsiktig gjeld			
Sum avsetninger for forpliktelser		0	0
Annen langsiktig gjeld		0	0
Sum annen langsiktig gjeld		0	0
Sum langsiktig gjeld		0	0
Kortsiktig gjeld			
Leverandørgjeld		5 262	5 650
Betalbar skatt	2, 3	0	-8 081
Skyldige offentlige avgifter		1 309	1 309
Annen kortsiktig gjeld	9	171 450	133 495
Sum kortsiktig gjeld		178 022	132 373
Sum gjeld		178 022	132 373
SUM EGENKAPITAL OG GJELD		279 605	322 597



Organisasjonsnr: 919 481 293
NURAS INVESTMENT AS

NOTEOPPLYSNINGER - SELSKAP - alle poster oppgitt i hele tall

Note

Regnskapsprinsipper

Årsregnskapet er satt opp i samsvar med regnskapsloven og god regnskapsskikk for små foretak. Klassifisering og vurdering av balanseposter Eiendeler som er knyttet til varekretsløpet er klassifisert som omløpsmidler. Fordringer klassifiseres som omløpsmidler hvis de forfaller til betaling innen ett år etter transaksjonsdagen. Tilsvarende klassifiseres gjeld som kortsiktig hvis gjelden forfaller til betaling innen ett år. Omløpsmidler vurderes til laveste av anskaffelseskost og virkelig verdi. Kortsiktig gjeld balanseføres til nominelt beløp på etableringstidspunktet. Anleggsmidler vurderes til anskaffelseskost. Varige anleggsmidler avskrives etter en fornuftig avskrivningsplan. Anleggsmidlene nedskrives til virkelig verdi ved verdifall som ikke forventes å være forbigående. Langsiktig gjeld med unntak av andre avsetninger balanseføres til nominelt beløp på etableringstidspunktet. Fordringer Kundefordringer og andre fordringer er oppført i balansen til pålydende etter fradrag for avsetning til forventet tap. Avsetning til tap gjøres på grunnlag av individuelle vurderinger av de enkelte fordringene. Forøvrig er følgende regnskapsprinsipper anvendt: FIFO-metoden for tilordning av anskaffelseskost for ombyttbare finansielle eiendeler, laveste verdis prinsipp for markedsbaserte finansielle omløpsmidler. Forsikret pensjonsforpliktelse er ikke balanseført - kostnaden er lik premien. Leieavtaler er ikke balanseført. Kostmetoden er benyttet for investeringer i datterselskap/tilknyttet selskap. Utbytte er inntektsført samme år som det er avsatt i datterselskap/tilknyttet selskap, dersom det er sannsynlig at beløpet vil mottas. Ved utbytte som overstiger andel av tilbakeholdt resultat etter kjøpet representerer den overskytende del tilbakebetaling av investert kapital, og er fratrukket investeringens verdi i balansen. Skatt Skattekostnaden i resultatregnskapet omfatter både periodens betalbare skatt og endring i utsatt skatt. Utsatt skatt er beregnet med 22% på grunnlag av de midlertidige forskjeller som eksisterer mellom regnskapsmessige og skattemessige verdier, samt skattemessig underskudd til fremføring ved utgangen av regnskapsåret. Skatteøkende og skattereduserende midlertidige forskjeller som reverserer eller kan reversere i samme periode er fastsatt og skattevirkningen er beregnet på nettogrunnlaget. Selskapet har ikke endret regnskapsprinsipp fra 2022 til 2023.

Note

1

Antall årsverk i regnskapsåret

0.00

Sum Beløp

Balanseført verdi 31.12. Varige driftsmidler Immaterielle eiend.

Konsernregnskap



Årsregnskap for
NURAS INVESTMENT AS

919481293

Regnskapsår
01.01.2023 - 31.12.2023



NURAS INVESTMENT AS
919 481 293

Resultatregnskap

	Note	2023	2022
Driftskostnader			
Annen driftskostnad	1	-36 174	-47 059
Sum driftskostnader		-36 174	-47 059
Driftsresultat		-36 174	-47 059
Finansinntekter			
Annen renteinntekt		3	18
Sum finansinntekter		3	18
Finanskostnader			
Verdireduksjon av finansielle instrumenter vurdert til virkelig verdi		-44 385	-8 745
Annen rentekostnad		-14	0
Sum finanskostnader		-44 398	-8 745
Netto finans		-44 396	-8 727
Resultat før skattekostnad		-80 570	-55 786
Skattekostnad	2, 3	-8 070	8 070
Årsresultat		-88 640	-47 716
Overføringer			
Annen egenkapital		-88 640	-47 716
Sum overføringer		-88 640	-47 716



NURAS INVESTMENT AS
919 481 293

Balanse

	Note	31.12.2023	31.12.2022
EIENDELER			
Anleggsmidler			
Finansielle anleggsmidler			
Investering i datterselskap	4	51 000	51 000
Lån til foretak i samme konsern	5	95 735	80 000
Sum finansielle anleggsmidler		146 735	131 000
Sum anleggsmidler		146 735	131 000
Omløpsmidler			
Fordringer			
Kortsiktige konsernfordringer	5	106 730	5 570
Andre kortsiktige fordringer		4 726	1 168
Sum fordringer		111 456	6 738
Investeringer			
Markedsbaserte aksjer	6	21 149	31 655
Sum investeringer		21 149	31 655
Bankinnskudd, kontanter og lignende			
Bankinnskudd, kontanter og lignende		265	153 205
Sum bankinnskudd, kontanter og lignende		265	153 205
Sum omløpsmidler		132 870	191 597
SUM EIENDELER		279 605	322 597



NURAS INVESTMENT AS
919 481 293

Balanse

	Note	31.12.2023	31.12.2022
EGENKAPITAL OG GJELD			
Egenkapital			
Innskutt egenkapital			
Aksjekapital	7, 8	30 000	30 000
Annen innskutt egenkapital	8	-8 055	-8 055
Sum innskutt egenkapital		21 945	21 945
Opptjent egenkapital			
Annen egenkapital	8	79 639	168 279
Sum opptjent egenkapital		79 639	168 279
Sum egenkapital		101 584	190 224
Gjeld			
Kortsiktig gjeld			
Leverandørgjeld		5 262	5 650
Betalbar skatt	2, 3	0	-8 081
Skyldige offentlige avgifter		1 309	1 309
Annen kortsiktig gjeld	9	171 450	133 495
Sum kortsiktig gjeld		178 022	132 373
Sum gjeld		178 022	132 373
SUM EGENKAPITAL OG GJELD		279 605	322 597

Bodø, 11.06.2024

Umair Najeeb Mughal
styrets leder



NURAS INVESTMENT AS
919 481 293

Noter

Regnskapsprinsipper

Årsregnskapet er satt opp i samsvar med regnskapsloven og god regnskapsskikk for små foretak.

Klassifisering og vurdering av balanseposter

Eiendeler som er knyttet til varekretsløpet er klassifisert som omløpsmidler. Fordringer klassifiseres som omløpsmidler hvis de forfaller til betaling innen ett år etter transaksjonsdagen. Tilsvarende klassifiseres gjeld som kortsiktig hvis gjelden forfaller til betaling innen ett år.

Omløpsmidler vurderes til laveste av anskaffelseskost og virkelig verdi. Kortsiktig gjeld balanseføres til nominelt beløp på etableringstidspunktet. Anleggsmidler vurderes til anskaffelseskost. Varige anleggsmidler avskrives etter en fornuftig avskrivningsplan. Anleggsmidlene nedskrives til virkelig verdi ved verdifall som ikke forventes å være forbigående. Langsiktig gjeld med unntak av andre avsetninger balanseføres til nominelt beløp på etableringstidspunktet.

Fordringer

Kundefordringer og andre fordringer er oppført i balansen til pålydende etter fradrag for avsetning til forventet tap. Avsetning til tap gjøres på grunnlag av individuelle vurderinger av de enkelte fordringene.

Forøvrig er følgende regnskapsprinsipper anvendt:

FIFO-metoden for tilordning av anskaffelseskost for ombyttbare finansielle eiendeler, laveste verdis prinsipp for markedsbaserte finansielle omløpsmidler. Forsikret pensjonsforpliktelse er ikke balanseført - kostnaden er lik premien. Leieavtaler er ikke balanseført. Kostmetoden er benyttet for investeringer i datterselskap/tilknyttet selskap. Utbytte er inntektsført samme år som det er avsatt i datterselskap/tilknyttet selskap, dersom det er sannsynlig at beløpet vil mottas. Ved utbytte som overstiger andel av tilbakeholdt resultat etter kjøpet representerer den overskytende del tilbakebetaling av investert kapital, og er fratrukket investeringens verdi i balansen.

Skatt

Skattekostnaden i resultatregnskapet omfatter både periodens betalbare skatt og endring i utsatt skatt. Utsatt skatt er beregnet med 22% på grunnlag av de midlertidige forskjeller som eksisterer mellom regnskapsmessige og skattemessige verdier, samt skattemessig underskudd til fremføring ved utgangen av regnskapsåret. Skatteøkende og skattereduserende midlertidige forskjeller som reverserer eller kan reversere i samme periode er fastsatt og skattevirkningen er beregnet på nettogrunnlaget.

Selskapet har ikke endret regnskapsprinsipp fra 2022 til 2023.



NURAS INVESTMENT AS
919 481 293

Note 1 - Antall årsverk

Selskapet har ikke hatt ansatte i løpet av regnskapsåret og har ikke ytt lån/stilt sikkerhet til ledende personer.

Note 2 - Spesifisering av skatt

Skattekostnad	2023	2022
Betalbar skatt på alminnelig inntekt	8 070	-8 070
Skattekostnad	8 070	-8 070
Skattepliktig inntekt		
Resultat før skatt	-80 570	-55 786
Permanente forskjeller	44 396	8 745
Skattepliktig inntekt	-36 174	-47 041

Note 3 - Midlertidige forskjeller - utsatt skatt/skattefordel

Utsatt skatt/utsatt skattefordel i balansen avsettes på grunnlag av forskjeller mellom regnskapsmessige og skattemessige verdier i henhold til norsk regnskapsstandard for skatt.

Midlertidige skatteøkende og skattereduserende forskjeller som kan utlignes er nettoført.

Midlertidige forskjeller knyttet til:	01.01.2023	31.12.2023	Endring
Fremførbart underskudd	-47 041	-83 215	36 174
Netto forskjeller	-47 041	-83 215	36 174
Skattereduserende forskjeller som ikke kan utlignes	47 041	83 215	-36 174
Sum midlertidige forskjeller som påvirker betalbar skatt	0	0	0
Utsatt skatt 31.12.2023 basert på 22 %	0	0	0

Note 4 - Investeringer i datterselskap

Datterselskaper	Kostpris	Eierandel %	RES 31.12	EK 31.12
Nordic Fun World AS	27 000	90%	-18 271	-99 237
Arctic Experts AS	24 000	80%	-492 809	-516 893

Aksjene er bokført til anskaffelseskostnad.

Note 5 - Transaksjoner med nærstående

Fordringer mot konsernselskap inngår med følgende beløp i regnskapspostene:

Fordringer	2023	2022
Lån til Nordic Fun World AS	95 735	80 000
Fordring Arctic Experts AS	106 730	5 570
Sum fordringer	202 465	85 570

Fordringene er rentefrie.

Note 6 - Markedsbaserte aksjer

Markedsbaserte aksjer er regulert til markedsverdi 31.12



NURAS INVESTMENT AS
919 481 293

Note 7 - Aksjekapital

Aksjeklasse	Antall aksjer	Aksjenes pålydende	Bokført verdi
Ordinære	100	300	30 000

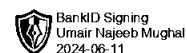
Aksjonærer	Antall aksjer	Eierandel %	Aksjeklasse
Umair Najeeb Mughal	100	100,00	Ordinære

Note 8 - Egenkapital

	Aksjekapital	Annen innsk. EK	Opptjent egenkapital	Sum
Egenkapital 31.12.2022	30 000	-8 055	168 279	190 224
Årsresultat	0	0	-88 640	-88 640
Egenkapital 31.12.2023	30 000	-8 055	79 639	101 584

Note 9 - Gjeld til aksjonær

Selskapet har en gjeld til eier kr 151 922 pr 31.12. Beløpet er ikke renteberegnet.



Årsregnskap for
NURAS INVESTMENT AS
919481293
Regnskapsår
01.01.2023 - 31.12.2023



NURAS INVESTMENT AS
919 481 293

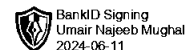


Resultatregnskap

	Note	2023	2022
Driftskostnader			
Annen driftskostnad	1	-36 174	-47 059
Sum driftskostnader		-36 174	-47 059
Driftsresultat		-36 174	-47 059
Finansinntekter			
Annen renteinntekt		3	18
Sum finansinntekter		3	18
Finanskostnader			
Verdireduksjon av finansielle instrumenter vurdert til virkelig verdi		-44 385	-8 745
Annen rentekostnad		-14	0
Sum finanskostnader		-44 398	-8 745
Netto finans		-44 396	-8 727
Resultat før skattekostnad		-80 570	-55 786
Skattekostnad	2, 3	-8 070	8 070
Årsresultat		-88 640	-47 716
Overføringer			
Annen egenkapital		-88 640	-47 716
Sum overføringer		-88 640	-47 716



NURAS INVESTMENT AS
919 481 293



Balanse

	Note	31.12.2023	31.12.2022
EIENDELER			
Anleggsmidler			
Finansielle anleggsmidler			
Investering i datterselskap	4	51 000	51 000
Lån til foretak i samme konsern	5	95 735	80 000
Sum finansielle anleggsmidler		146 735	131 000
Sum anleggsmidler		146 735	131 000
Omløpsmidler			
Fordringer			
Kortsiktige konsernfordringer	5	106 730	5 570
Andre kortsiktige fordringer		4 726	1 168
Sum fordringer		111 456	6 738
Investeringer			
Markedsbaserte aksjer	6	21 149	31 655
Sum investeringer		21 149	31 655
Bankinnskudd, kontanter og lignende			
Bankinnskudd, kontanter og lignende		265	153 205
Sum bankinnskudd, kontanter og lignende		265	153 205
Sum omløpsmidler		132 870	191 597
SUM EIENDELER		279 605	322 597



NURAS INVESTMENT AS
919 481 293



Balanse

	Note	31.12.2023	31.12.2022
EGENKAPITAL OG GJELD			
Egenkapital			
Innskutt egenkapital			
Aksjekapital	7, 8	30 000	30 000
Annen innskutt egenkapital	8	-8 055	-8 055
Sum innskutt egenkapital		21 945	21 945
Opptjent egenkapital			
Annen egenkapital	8	79 639	168 279
Sum opptjent egenkapital		79 639	168 279
Sum egenkapital		101 584	190 224
Gjeld			
Kortsiktig gjeld			
Leverandørgjeld		5 262	5 650
Betalbar skatt	2, 3	0	-8 081
Skyldige offentlige avgifter		1 309	1 309
Annen kortsiktig gjeld	9	171 450	133 495
Sum kortsiktig gjeld		178 022	132 373
Sum gjeld		178 022	132 373
SUM EGENKAPITAL OG GJELD		279 605	322 597

Bodø, 11.06.2024

Umair Najeeb Mughal
styrets leder



NURAS INVESTMENT AS
919 481 293



Noter

Regnskapsprinsipper

Årsregnskapet er satt opp i samsvar med regnskapsloven og god regnskapsskikk for små foretak.

Klassifisering og vurdering av balanseposter

Eiendeler som er knyttet til varekretsløpet er klassifisert som omløpsmidler. Fordringer klassifiseres som omløpsmidler hvis de forfaller til betaling innen ett år etter transaksjonsdagen. Tilsvarende klassifiseres gjeld som kortsiktig hvis gjelden forfaller til betaling innen ett år.

Omløpsmidler vurderes til laveste av anskaffelseskost og virkelig verdi. Kortsiktig gjeld balanseføres til nominelt beløp på etableringstidspunktet. Anleggsmidler vurderes til anskaffelseskost. Varige anleggsmidler avskrives etter en fornuftig avskrivningsplan. Anleggsmidlene nedskrives til virkelig verdi ved verdifall som ikke forventes å være forbigående. Langsiktig gjeld med unntak av andre avsetninger balanseføres til nominelt beløp på etableringstidspunktet.

Fordringer

Kundefordringer og andre fordringer er oppført i balansen til pålydende etter fradrag for avsetning til forventet tap. Avsetning til tap gjøres på grunnlag av individuelle vurderinger av de enkelte fordringene.

Forøvrig er følgende regnskapsprinsipper anvendt:

FIFO-metoden for tilordning av anskaffelseskost for ombyttbare finansielle eiendeler, laveste verdis prinsipp for markedsbaserte finansielle omløpsmidler. Forsikret pensjonsforpliktelse er ikke balanseført - kostnaden er lik premien. Leieavtaler er ikke balanseført. Kostmetoden er benyttet for investeringer i datterselskap/tilknyttet selskap. Utbytte er inntektsført samme år som det er avsatt i datterselskap/tilknyttet selskap, dersom det er sannsynlig at beløpet vil mottas. Ved utbytte som overstiger andel av tilbakeholdt resultat etter kjøpet representerer den overskytende del tilbakebetaling av investert kapital, og er fratrukket investeringens verdi i balansen.

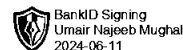
Skatt

Skattekostnaden i resultatregnskapet omfatter både periodens betalbare skatt og endring i utsatt skatt. Utsatt skatt er beregnet med 22% på grunnlag av de midlertidige forskjeller som eksisterer mellom regnskapsmessige og skattemessige verdier, samt skattemessig underskudd til fremføring ved utgangen av regnskapsåret. Skatteøkende og skattereduserende midlertidige forskjeller som reverserer eller kan reversere i samme periode er fastsatt og skattevirkningen er beregnet på nettogrunnlaget.

Selskapet har ikke endret regnskapsprinsipp fra 2022 til 2023.



NURAS INVESTMENT AS
919 481 293



Note 1 - Antall årsverk

Selskapet har ikke hatt ansatte i løpet av regnskapsåret og har ikke ytt lån/stilt sikkerhet til ledende personer.

Note 2 - Spesifisering av skatt

Skattekostnad	2023	2022
Betalbar skatt på alminnelig inntekt	8 070	-8 070
Skattekostnad	8 070	-8 070
Skattepliktig inntekt		
Resultat før skatt	-80 570	-55 786
Permanente forskjeller	44 396	8 745
Skattepliktig inntekt	-36 174	-47 041

Note 3 - Midlertidige forskjeller - utsatt skatt/skattefordel

Utsatt skatt/utsatt skattefordel i balansen avsettes på grunnlag av forskjeller mellom regnskapsmessige og skattemessige verdier i henhold til norsk regnskapsstandard for skatt.

Midlertidige skatteøkende og skattereduserende forskjeller som kan utlignes er nettoført.

Midlertidige forskjeller knyttet til:	01.01.2023	31.12.2023	Endring
Fremførbart underskudd	-47 041	-83 215	36 174
Netto forskjeller	-47 041	-83 215	36 174
Skattereduserende forskjeller som ikke kan utlignes	47 041	83 215	-36 174
Sum midlertidige forskjeller som påvirker betalbar skatt	0	0	0
Utsatt skatt 31.12.2023 basert på 22 %	0	0	0

Note 4 - Investeringer i datterselskap

Datterselskaper	Kostpris	Eierandel %	RES 31.12	EK 31.12
Nordic Fun World AS	27 000	90%	-18 271	-99 237
Arctic Experts AS	24 000	80%	-492 809	-516 893

Aksjene er bokført til anskaffelseskostnad.

Note 5 - Transaksjoner med nærstående

Fordringer mot konsernselskap inngår med følgende beløp i regnskapspostene:

Fordringer	2023	2022
Lån til Nordic Fun World AS	95 735	80 000
Fordring Arctic Experts AS	106 730	5 570
Sum fordringer	202 465	85 570

Fordringene er rentefrie.

Note 6 - Markedsbaserte aksjer

Markedsbaserte aksjer er regulert til markedsverdi 31.12



NURAS INVESTMENT AS
919 481 293



Note 7 - Aksjekapital

Aksjeklasse	Antall aksjer	Aksjenes pålydende	Bokført verdi
Ordinære	100	300	30 000

Aksjonærer	Antall aksjer	Eierandel %	Aksjeklasse
Umair Najeeb Mughal	100	100,00	Ordinære

Note 8 - Egenkapital

	Aksjekapital	Annen innsk. EK	Opptjent egenkapital	Sum
Egenkapital 31.12.2022	30 000	-8 055	168 279	190 224
Årsresultat	0	0	-88 640	-88 640
Egenkapital 31.12.2023	30 000	-8 055	79 639	101 584

Note 9 - Gjeld til aksjonær

Selskapet har en gjeld til eier kr 151 922 pr 31.12. Beløpet er ikke renteberegnet.