



ÅRSREGNSKAPET FOR REGNSKAPSÅRET 2024 - GENERELL INFORMASJON

Enheten

Organisasjonsnummer:	994 887 009
Organisasjonsform:	Aksjeselskap
Foretaksnavn:	NORFAB AS
Forretningsadresse:	2920 LEIRA I VALDRES

Regnskapsår

Årsregnskapets periode:	01.01.2024 - 31.12.2024
-------------------------	-------------------------

Konsern

Morselskap i konsern:	Nei
-----------------------	-----

Regnskapsregler

Regler for små foretak benyttet:	Ja
Benyttet ved utarbeidelsen av årsregnskapet til selskapet:	Regnskapslovens alminnelige regler

Årsregnskapet fastsatt av kompetent organ

Bekreftet av representant for selskapet:	Heidi Norhaug Carlstrand
Dato for fastsettelse av årsregnskapet:	15.04.2025

Grunnlag for avgivelse

År 2024: Årsregnskapet er elektronisk innlevert
År 2023: Tall er hentet fra elektronisk innlevert årsregnskap fra 2024

Det er ikke krav til at årsregnskapet m.v. som sendes til Regnskapsregisteret er undertegnet. Kontrollen på at dette er utført ligger hos revisor/enhetens øverste organ. Sikkerheten ivaretas ved at innsender har rolle/rettighet for innsending av årsregnskapet via Altinn, og ved at det bekreftes at årsregnskapet er fastsatt av kompetent organ.

Brønnøysundregistrene, 20.05.2025



Resultatregnskap

Beløp i: NOK	Note	2024	2023
RESULTATREGNSKAP			
Inntekter			
Salgsinntekt			3 095
Leieinntekter		1 248 074	1 171 709
Sum inntekter		1 248 074	1 174 804
Kostnader			
Varekostnad		127 322	98 320
Avskrivning av driftsmidler og immaterielle eiendeler	1	282 000	249 400
Annen driftskostnad	2	159 475	111 925
Sum kostnader		568 797	459 645
Driftsresultat		679 278	715 159
Finansinntekter og finanskostnader			
Annen renteinntekt		913	147
Annen finansinntekt		5 242	5 000
Sum finansinntekter		6 155	5 147
Annen rentekostnad		325 711	256 058
Sum finanskostnader	3	325 711	256 058
Netto finans		-319 555	-250 910
Resultat før skattekostnad	4	359 722	464 248
Skattekostnad på resultat	4	79 206	102 136
Årsresultat	5	280 516	362 112
Årsresultat etter minoritetsinteresser		280 516	362 112
Totalresultat		280 516	362 112
Overføringer og disponeringer			
Ordinært utbytte	5		180 000
Avsatt til annen egenkapital	5	280 516	182 112



Resultatregnskap

Beløp i: NOK	Note	2024	2023
Sum overføringer og disponeringer		280 516	362 112



Balanse

Beløp i: NOK	Note	2024	2023
BALANSE - EIENDELER			
Anleggsmidler			
Immaterielle eiendeler			
Utsatt skattefordel	4		
Varige driftsmidler			
Bygninger	1, 3	5 852 188	4 622 403
Faste tekniske installasjoner	1, 3	467 171	589 771
Tomter	1, 3	307 073	307 073
Maskiner og anlegg		26 292	
Sum varige driftsmidler	1, 3	6 652 724	5 519 246
Finansielle anleggsmidler			
Andre langsiktige investeringer		32 100	32 100
Sum finansielle anleggsmidler	6	32 100	32 100
Sum anleggsmidler		6 684 824	5 551 346
Omløpsmidler			
Varer			
Fordringer			
Kundefordringer			3 559
Andre kortsiktige fordringer	7	8 533	7 986
Sum fordringer		8 533	11 545
Bankinnskudd, kontanter og lignende			
Bankinnskudd		332 300	507 124
Sum bankinnskudd, kontanter og lignende		332 300	507 124
Sum omløpsmidler		340 833	518 669
SUM EIENDELER		7 025 657	6 070 015

BALANSE - EGENKAPITAL OG GJELD



Balanse

Beløp i: NOK	Note	2024	2023
Egenkapital			
Innskutt egenkapital			
Aksjekapital	8	150 000	150 000
Sum innskutt egenkapital	5	150 000	150 000
Opptjent egenkapital			
Annen egenkapital	5	2 046 730	1 766 213
Sum opptjent egenkapital		2 046 730	1 766 213
Sum egenkapital	5	2 196 730	1 916 213
Gjeld			
Langsiktig gjeld			
Utsatt skatt		27 068	19 287
Sum avsetninger for forpliktelser		27 068	19 287
Annen langsiktig gjeld			
Gjeld til kredittinstitusjoner	3	2 914 548	2 057 457
Øvrig langsiktig gjeld	3	1 750 000	1 750 000
Sum annen langsiktig gjeld	3	4 664 548	3 807 457
Sum langsiktig gjeld		4 691 616	3 826 744
Kortsiktig gjeld			
Leverandørgjeld		11 897	
Betalbar skatt	4	71 425	97 165
Skyldig offentlige avgifter		44 562	45 474
Utbytte	5		180 000
Annen kortsiktig gjeld		9 428	4 419
Sum kortsiktig gjeld		137 312	327 058
Sum gjeld		4 828 928	4 153 802
SUM EGENKAPITAL OG GJELD		7 025 657	6 070 015



Brønnøysundregistrene

ÅRSREGNSKAP FOR REGNSKAPSÅRET 2024 - GENERELL INFORMASJON

Journalnummer: 2025 441740

Enheten

Organisasjonsnummer: 994 887 009
Organisasjonsform: Aksjeselskap
Foretaksnavn: NORFAB AS
2920 LEIRA I VALDRES

Regnskapsår

Årsregnskapets periode: 01.01.2024 - 31.12.2024

Konsern

Morselskap i konsern: Nei

Regnskapsregler

Regler for små foretak benyttet: Ja
Benyttet ved utarbeidelsen av
årsregnskapet til selskapet: Regnskapslovens alminnelige regler

Årsregnskapet fastsatt av kompetent organ

Bekreftet av representant for selskapet: Heidi Norhaug Carlstrand
Dato for fastsettelse av årsregnskapet: 15.04.2025

Revisjon

Selskapet har besluttet at årsregnskapet
ikke skal revideres: Ja
Årsregnskapet er utarbeidet av ekstern
autorisert regnskapsfører: Ja
Ekstern autorisert regnskapsfører har i
løpet av regnskapsåret bistått ved den
løpende regnskapsføringen eller utført
andre tjenester for selskapet enn å
utarbeide årsregnskapet: Ja

Grunnlag for avgivelse

År 2024: Årsregnskap er elektronisk innlevert.
År 2023: Tall er hentet fra elektronisk innlevert årsregnskap fra 2024.

Det er ikke krav til at årsregnskapet m.v. som sendes til Regnskapsregisteret er undertegnet. Kontrollen på at dette er utført ligger hos revisor/enhetens øverste organ. Sikkerheten ivaretas ved at innsender har rolle/rettighet for innsending av årsregnskapet via Altinn, og ved at det bekreftes at årsregnskapet er fastsatt av kompetent organ.

Brønnøysundregistrene, 19.05.2025

Brønnøysundregistrene
Postadresse: Postboks 900, 8910 Brønnøysund
Telefon: 75 00 75 00
E-post: firmapost@brreg.no Internett: www.brreg.no
Organisasjonsnummer: 974 760 673



Organisasjonsnr: 994 887 009
NORFAB AS

RESULTATREGNSKAP

Beløp i: NOK	Note	2024	2023
RESULTATREGNSKAP			
Inntekter			
Salgsinntekt			3 095
Leieinntekter		1 248 074	1 171 709
Sum inntekter		1 248 074	1 174 804
Kostnader			
Varekostnad		127 322	98 320
Avskrivning av driftsmidler og immaterielle eiendeler	1	282 000	249 400
Annen driftskostnad	2	159 475	111 925
Sum kostnader		568 797	459 645
Driftsresultat		679 278	715 159
Finansinntekter og finanskostnader			
Annen renteinntekt		913	147
Annen finansinntekt		5 242	5 000
Sum finansinntekter		6 155	5 147
Annen rentekostnad		325 711	256 058
Sum finanskostnader	3	325 711	256 058
Netto finans		-319 555	-250 910
Resultat før skattekostnad	4	359 722	464 248
Skattekostnad på resultat	4	79 206	102 136
Årsresultat	5	280 516	362 112
Årsresultat etter minoritetsinteresser		280 516	362 112
Totalresultat		280 516	362 112
Overføringer og disponeringer			
Ordinært utbytte	5		180 000
Avsatt til annen egenkapital	5	280 516	182 112
Sum overføringer og disponeringer		280 516	362 112



Organisasjonsnr: 994 887 009
NORFAB AS

BALANSE

Beløp i: NOK	Note	2024	2023
BALANSE - EIENDELER			
Anleggsmidler			
Immaterielle eiendeler			
Utsatt skattefordel	4		
Varige driftsmidler			
Bygninger	1, 3	5 852 188	4 622 403
Faste tekniske installasjoner	1, 3	467 171	589 771
Tømter	1, 3	307 073	307 073
Maskiner og anlegg		26 292	
Sum varige driftsmidler	1, 3	6 652 724	5 519 246
Finansielle anleggsmidler			
Andre langsiktige investeringer		32 100	32 100
Sum finansielle anleggsmidler	6	32 100	32 100
Sum anleggsmidler		6 684 824	5 551 346
Omløpsmidler			
Varer			
Fordringer			
Kundefordringer			3 559
Andre kortsiktige fordringer	7	8 533	7 986
Sum fordringer		8 533	11 545
Bankinnskudd, kontanter og lignende			
Bankinnskudd		332 300	507 124
Sum bankinnskudd, kontanter og lignende		332 300	507 124
Sum omløpsmidler		340 833	518 669
SUM EIENDELER		7 025 657	6 070 015
BALANSE - EGENKAPITAL OG GJELD			
Egenkapital			
Innskutt egenkapital			
Aksjekapital	8	150 000	150 000
Sum innskutt egenkapital	5	150 000	150 000



Opptjent egenkapital			
Annen egenkapital	5	2 046 730	1 766 213
Sum opptjent egenkapital		2 046 730	1 766 213
Sum egenkapital	5	2 196 730	1 916 213
Gjeld			
Langsiktig gjeld			
Utsatt skatt		27 068	19 287
Sum avsetninger for forpliktelseser		27 068	19 287
Annen langsiktig gjeld			
Gjeld til kredittinstitusjoner	3	2 914 548	2 057 457
Øvrig langsiktig gjeld	3	1 750 000	1 750 000
Sum annen langsiktig gjeld	3	4 664 548	3 807 457
Sum langsiktig gjeld		4 691 616	3 826 744
Kortsiktig gjeld			
Leverandørgjeld		11 897	
Betalbar skatt	4	71 425	97 165
Skyldig offentlige avgifter		44 562	45 474
Utbytte	5		180 000
Annen kortsiktig gjeld		9 428	4 419
Sum kortsiktig gjeld		137 312	327 058
Sum gjeld		4 828 928	4 153 802
SUM EGENKAPITAL OG GJELD		7 025 657	6 070 015



Organisasjonsnr: 994 887 009
NORFAB AS

NOTEOPPLYSNINGER - SELSKAP - alle poster oppgitt i hele tall

Note
2

Antall årsverk i regnskapsåret
0.00

Sum Beløp

Balanseført verdi 31.12. Varige driftsmidler Immaterielle eiend.

Konsernregnskap

Morselskapet sitt navn

Forretningskontor for morselskapet

Begrunnelse for at datterselskap er utelatt fra konsolideringen

Samlet beløp - tilknyttet selskap Årets Fjorårets

Samlet beløp - foretak i samme konsern Årets Fjorårets


Samlet beløp - foretak i samme konsern Årets Fjorårets


Samlet beløp - felles kontrollert virksomhet Årets Fjorårets


Pantstillelse Beløp

Beholdning av egne aksjer Antall Pålydende Andel av aksjek.



 BankID Signing
Heidi Norhaug Carlstrand
2025-05-07

 BankID Signing
Silje Kristine Norhaug Faleide
2025-05-08

 BankID Signing
Gunn Lise Norhaug Bergersen
2025-05-12

Årsregnskap 2024

Norfab AS

Org.nr.:994 887 009

Utarbeidet av:

FJELL FUTURUM AS
-stat regnskapsregnskap



Norfab AS

Resultatregnskap

	Note	2024	2023
Driftsinntekter og driftskostnader			
Salgsinntekt		0	3 095
Leieinntekter		1 248 074	1 171 709
Sum driftsinntekter		1 248 074	1 174 804
Varekostnad		127 322	98 320
Avskrivning av driftsmidler og immaterielle eiendeler	1	282 000	249 400
Annen driftskostnad	2	159 475	111 925
Sum driftskostnader		568 797	459 645
Driftsresultat		679 278	715 159
Finansinntekter og finanskostnader			
Annen renteinntekt		913	147
Annen finansinntekt		5 242	5 000
Sum finansinntekter		6 155	5 147
Annen rentekostnad		325 711	256 058
Sum finanskostnader	3	325 711	256 058
Resultat av finansposter		-319 555	-250 910
Resultat før skattekostnad	4	359 722	464 248
Skattekostnad på resultat	4	79 206	102 136
Resultat		280 516	362 112
Årsresultat	5	280 516	362 112
Overføringer			
Til ordinært utbytte	5	0	180 000
Avsatt til annen egenkapital	5	280 516	182 112
Sum overføringer		280 516	362 112



Norfab AS

Balanse

	Note	2024	2023
Eiendeler			
Anleggsmidler			
Varige driftsmidler			
Bygninger	1, 3	5 852 188	4 622 403
Faste tekniske installasjoner	1, 3	467 171	589 771
Tomter	1, 3	307 073	307 073
Maskiner og anlegg		26 292	0
Sum varige driftsmidler	1, 3	6 652 724	5 519 246
Finansielle anleggsmidler			
Andre langsiktige investeringer		32 100	32 100
Sum finansielle anleggsmidler	6	32 100	32 100
Sum anleggsmidler		6 684 824	5 551 346
Omløpsmidler			
Fordringer			
Kundefordringer		0	3 559
Andre kortsiktige fordringer	7	8 533	7 986
Sum fordringer		8 533	11 545
Bankinnskudd o.l.			
Bankinnskudd		332 300	507 124
Sum bankinnskudd o.l.		332 300	507 124
Sum omløpsmidler		340 833	518 669
Sum eiendeler		7 025 657	6 070 015



Norfab AS

Balanse

	Note	2024	2023
Egenkapital og gjeld			
Egenkapital			
Innskutt egenkapital			
Aksjekapital	8	150 000	150 000
Sum innskutt egenkapital	5	<u>150 000</u>	<u>150 000</u>
Opptjent egenkapital			
Annen egenkapital	5	2 046 730	1 766 213
Sum opptjent egenkapital		<u>2 046 730</u>	<u>1 766 213</u>
Sum egenkapital	5	<u>2 196 730</u>	<u>1 916 213</u>
Gjeld			
Avsetning for forpliktelser			
Utsatt skatt		27 068	19 287
Sum avsetning for forpliktelser		<u>27 068</u>	<u>19 287</u>
Annen langsiktig gjeld			
Gjeld til kredittinstitusjoner	3	2 914 548	2 057 457
Øvrig langsiktig gjeld	3	1 750 000	1 750 000
Sum annen langsiktig gjeld	3	<u>4 664 548</u>	<u>3 807 457</u>
Kortsiktig gjeld			
Leverandørgjeld		11 897	0
Betalbar skatt	4	71 425	97 165
Skyldig offentlige avgifter		44 562	45 474
Avsatt utbytte	5	0	180 000
Annen kortsiktig gjeld		9 428	4 419
Sum kortsiktig gjeld		<u>137 312</u>	<u>327 058</u>
Sum gjeld		<u>4 828 928</u>	<u>4 153 802</u>
Sum egenkapital og gjeld		<u>7 025 657</u>	<u>6 070 015</u>

Gol, 15.04.2025
Styret i Norfab AS

Silje Kristine Norhaug Faleide
styreleder

Heidi Norhaug Carlstrand
styremedlem/daglig leder

Gunn Lise Norhaug Bergersen
styremedlem



Regnskapsprinsipper

Årsregnskapet er satt opp under forutsetning om fortsatt drift og i samsvar med regnskapsloven. Det er utarbeidet etter norske regnskapsstandarder og god regnskapsskikk for små foretak .

Driftsinntekter og kostnader

Inntektsføring skjer etter opptjeningsprinsippet som normalt vil være leveringstidspunktet for varer og tjenester. Kostnader medtas etter sammenstillingsprinsippet, dvs. at kostnader medtas i samme periode som tilhørende inntekter inntektsføres.

Hovedregel for vurdering og klassifisering av eiendeler og gjeld

Eiendeler bestemt til varig eie eller bruk er klassifisert som anleggsmidler. Andre eiendeler er klassifisert som omløpsmidler. Fordringer som skal tilbakebetales innen et år er uansett klassifisert som omløpsmidler. Ved klassifisering av kortsiktig og langsiktig gjeld er analoge kriterier lagt til grunn.

Anleggsmidler vurderes til anskaffelseskost, men nedskrives til virkelig verdi når verdifallet forventes ikke å være forbigående. Anleggsmidler med begrenset økonomisk levetid avskrives planmessig. Langsiktig gjeld balanseføres til nominelt mottatt beløp på etableringstidspunktet.

Omløpsmidler vurderes til laveste av anskaffelseskost og virkelig verdi. Kortsiktig gjeld balanseføres til nominelt mottatt beløp på etableringstidspunktet.

Enkelte poster er vurdert etter andre regler. Postene det gjelder vil være blant de postene som omhandles nedenfor.

Varige driftsmidler

Varige driftsmidler avskrives over forventet økonomisk levetid. Avskrivningene er som hovedregel fordelt lineært over antatt økonomisk levetid.

Fordringer

Kundefordringer og andre fordringer oppføres til pålydende etter fradrag for avsetning til forventet tap. Avsetning til tap gjøres på grunnlag av en individuell vurdering av de enkelte fordringene. I tillegg gjøres det for øvrige kundefordringer en uspesifisert avsetning for å dekke antatt tap.

Skatt

Skattekostnaden i resultatregnskapet omfatter både periodens betalbare skatt og endring i utsatt skatt. Utsatt skatt er beregnet med 22 % på grunnlag av de midlertidige forskjeller som eksisterer mellom regnskapsmessige og skattemessige verdier, samt ligningsmessig underskudd til fremføring ved utgangen av regnskapsåret . Skatteøkende og skattereduserende midlertidige forskjeller som reverserer eller kan reversere i samme periode er utlignet og nettoført. Utsatt skatt på merverdier i forbindelse med oppkjøp av datterselskap blir ikke utlignet.



Norfab AS

Noter 2024

Note 1 Anleggsmidler

	Bygninger	Maskiner og anlegg	Faste tekniske installasjoner
Anskaffelseskost pr. 01.01.24	6 345 905		2 453 352
+ Tilgang kjøpte driftsmidler	1 382 686	32 792	
= Anskaffelseskost 31.12.24	7 728 591	32 792	2 453 352
Akkumulerte avskrivninger 31.12.24	1 876 402	6 500	1 986 182
= Bokført verdi 31.12.24	5 852 188	26 292	467 171
Årets ordinære avskrivninger	152 900	6 500	122 600
Økonomisk levetid	50 år	5 år	20 år

	Tomter	Sum
Anskaffelseskost pr. 01.01.24	307 073	9 106 330
+ Tilgang kjøpte driftsmidler		1 415 478
= Anskaffelseskost 31.12.24	307 073	10 521 808
Akkumulerte avskrivninger 31.12.24		3 869 084
= Bokført verdi 31.12.24	307 073	6 652 724
Årets ordinære avskrivninger		282 000
Økonomisk levetid		

Note 2 Lønnskostnader, antall ansatte, godtgjørelser, bundne midler m.m.

Det har i 2024 ikke vært ansatte. Det er dermed ingen lønnskostnader, pensjon eller bundne midler til skattetrekk. Det er heller ikke utbetalt styrehonorar.

Selskapet har gjort fravalg av revisjon og det er dermed heller ingen honorarer til revisor.



Norfab AS

Noter 2024

Note 3 Langsiktig gjeld

Gjeld som forfaller mer enn fem år etter regnskapsårets slutt	2 377 237	
	2024	2023
Gjeld til kredittinstitusjoner, sikra ved pant	2 914 548	2 057 457
Gjeld til Nils Norhaug	1 750 000	1 750 000
Total langsiktig gjeld	4 664 548	3 807 457
Balanseført verdi av eiendeler pantsatt for langsiktig gjeld	6 652 724	5 519 246
Gjeld til Nils Norhaug er renteberegna med	112 000	109 375

Note 4 Skatt

Årets skattekostnad	2024	2023
Resultatført skatt på ordinært resultat:		
Betalbar skatt	71 425	97 165
Endring i utsatt skatt	7 781	4 971
Skattekostnad ordinært resultat	79 206	102 136
Skattepliktig inntekt:		
Resultat før skatt	359 722	464 248
Permanente forskjeller	303	7
Endring i midlertidige forskjeller	-35 369	-22 597
Skattepliktig inntekt	324 657	441 659
Betalbar skatt i balansen:		
Betalbar skatt på årets resultat	71 425	97 165
Sum betalbar skatt i balansen	71 425	97 165

Skatteeffekten av midlertidige forskjeller som har gitt opphav til utsatt skatt og utsatte skattefordeler, spesifisert på typer av midlertidige forskjeller

	2024	2023	Endring
Varige driftsmidler	123 036	87 667	-35 369
Sum	123 036	87 667	-35 369
Grunnlag for utsatt skatt	123 036	87 667	-35 369
Utsatt skatt (22 %)	27 068	19 287	-7 781



Norfab AS

Noter 2024



Norfab AS

Noter 2024

Note 5 Egenkapital

	Aksjekapital	Annen egenkapital	Sum egenkapital
Pr. 31.12.2023	150 000	1 766 213	1 916 213
Endringer ført mot EK			0
Pr 01.01.2024	150 000	1 766 213	1 916 213
Pr. 01.01.2024	150 000	1 766 213	1 916 213
Årets resultat		280 516	280 516
Avsatt til utbytte		0	0
Pr 31.12.2024	150 000	2 046 730	2 196 730

Note 6 Aksjer og andeler i andre foretak m.v.

	Balanseført verdi
ANLEGGSMIDLER	
Valdres Lab AS	5 100
Hallingdal Flatbrødbakeri AS	27 000
Sum	32 100

Note 7 Fordringer med forfall senere enn ett år

Det er ingen fordringer som forfaller senere enn ett år.



Norfab AS

Noter 2024

Note 8 Aksjonærer

Aksjekapitalen i Norfab AS pr. 31.12 består av:

	Antall	Pålydende	Bokført
Ordinære aksjer	450	333,3	150 000
Sum	450		150 000

Eierstruktur

De største aksjonærene i % pr. 31.12 var:

	Ordinære	Eierandel	Stemmeandel
Gunn Lise Norhaug Bergersen	150	33,3	33,3
Heidi Norhaug Carlstrand	150	33,3	33,3
Line Marie Norhaug Faleide	50	11,1	11,1
Nille Martha Norhaug Faleide	50	11,1	11,1
Silje Kristine Norhaug Faleide	50	11,1	11,1
Totalt antall aksjer	450	100,0	100,0

Aksjer eiet av medlemmer i styret og daglig leder:

Navn	Verv	Ordinære
Heidi Norhaug Carlstrand	styremedlem/daglig leder	150
Gunn Lise Norhaug Bergersen	styremedlem	150
Silje Kristine Norhaug Faleide	styreleder	50
Totalt antall aksjer		350