



ÅRSREGNSKAPET FOR REGNSKAPSÅRET 2023 - GENERELL INFORMASJON

Enheten

Organisasjonsnummer:	927 197 480
Organisasjonsform:	Aksjeselskap
Foretaksnavn:	NFT HOLDCO AS
Forretningsadresse:	Hjalmar Johansens gate 3 4019 STAVANGER

Regnskapsår

Årsregnskapets periode:	01.01.2023 - 31.12.2023
-------------------------	-------------------------

Konsern

Mørselskap i konsern:	Ja
Konsernregnskap lagt ved:	Ja

Regnskapsregler

Regler for små foretak benyttet:	Nei
Benyttet ved utarbeidelsen av årsregnskapet til selskapet:	Regnskapslovens alminnelige regler
Benyttet ved utarbeidelsen av årsregnskapet til konsernet:	Regnskapslovens alminnelige regler

Årsregnskapet fastsatt av kompetent organ

Bekreftet av representant for selskapet:	Snorre Haukali
Dato for fastsettelse av årsregnskapet:	30.04.2024

Grunnlag for avgivelse

År 2023: Årsregnskapet er elektronisk innlevert
År 2022: Tall er hentet fra elektronisk innlevert årsregnskap fra 2023

Det er ikke krav til at årsregnskapet m.v. som sendes til Regnskapsregisteret er undertegnet. Kontrollen på at dette er utført ligger hos revisor/enhetens øverste organ. Sikkerheten ivaretas ved at innsender har rolle/rettighet for innsending av årsregnskapet via Altinn, og ved at det bekreftes at årsregnskapet er fastsatt av kompetent organ.

Brønnøysundregistrene, 07.08.2025



Resultatregnskap

Beløp i: NOK	Note	2023	2022
RESULTATREGNSKAP			
Kostnader			
Styrehonorar	2	114 100	67 000
Annen driftskostnad	2	254 850	336 228
Sum kostnader		368 950	403 228
Driftsresultat		-368 950	-403 228
Finansinntekter og finanskostnader			
Inntekt på investering i datterselskap	6	25 716 245	28 941 347
Annen renteinntekt		18 305	0
Sum finansinntekter		25 734 550	28 941 347
Annen rentekostnad		2 905 016	2 085 680
Sum finanskostnader		2 905 016	2 085 680
Netto finans		22 829 534	26 855 667
Ordinært resultat før skattekostnad		22 460 584	26 452 439
Skattekostnad på ordinært resultat	8	0	547 561
Ordinært resultat etter skattekostnad		22 460 584	25 904 878
Årsresultat		22 460 584	25 904 878
Overføringer og disponeringer			
Ordinært utbytte		15 000 000	15 000 000
Avsatt til annen egenkapital		7 460 584	12 000 000
Sum overføringer og disponeringer		22 460 584	27 000 000



Balanse

Beløp i: NOK	Note	2023	2022
BALANSE - EIENDELER			
Anleggsmidler			
Immaterielle eiendeler			
Finansielle anleggsmidler			
Investering i datterselskap	6, 10	222 000 000	222 000 000
Lån til foretak i samme konsern	11	15 000 000	0
Sum finansielle anleggsmidler		237 000 000	222 000 000
Sum anleggsmidler		237 000 000	222 000 000
Omløpsmidler			
Varer			
Fordringer			
Kortsiktige fordringer på datterselskap		29 394 367	31 460 912
Andre fordringer		0	250 000
Sum fordringer		29 394 367	31 710 912
Bankinnskudd, kontanter og lignende			
Bankinnskudd, kontanter o.l.	13	2 877 241	7 233
Sum bankinnskudd, kontanter og lignende		2 877 241	7 233
Sum omløpsmidler		32 271 608	31 718 145
SUM EIENDELER		269 271 608	253 718 145
BALANSE - EGENKAPITAL OG GJELD			
Egenkapital			
Innskutt egenkapital			
Aksjekapital	9, 14	60 000	60 000
Overkurs	9	172 190 000	172 190 000
Sum innskutt egenkapital		172 250 000	172 250 000



Balanse

Beløp i: NOK	Note	2023	2022
Opptjent egenkapital			
Annen egenkapital	9	33 928 413	26 467 829
Sum opptjent egenkapital		33 928 413	26 467 829
Sum egenkapital		206 178 413	198 717 829
Gjeld			
Langsiktig gjeld			
Annen langsiktig gjeld			
Gjeld til kredittinstitusjoner	10, 11	48 093 196	40 000 317
Sum annen langsiktig gjeld		48 093 196	40 000 317
Sum langsiktig gjeld		48 093 196	40 000 317
Kortsiktig gjeld			
Utbytte	9	15 000 000	15 000 000
Sum kortsiktig gjeld		15 000 000	15 000 000
Sum gjeld		63 093 196	55 000 317
SUM EGENKAPITAL OG GJELD		269 271 609	253 718 146



Konsernets resultatregnskap

Beløp i: NOK	Note	2023	2022
RESULTATREGNSKAP			
Inntekter			
Driftsinntekter	1	543 986 864	506 029 093
Andre driftsinntekter		89 715	78 129
Sum inntekter		544 076 579	506 107 222
Kostnader			
Varekostnad		362 434 960	339 142 156
Lønnskostnader m.m.	2, 3	104 341 555	87 708 570
Avskrivning på varige driftsmidler	4	3 764 027	2 393 511
Avskrivning på goodwill	5	31 842 625	15 877 600
Effekt endret avskrivningsplan goodwill	5	31 755 200	
Annen driftskostnad	2, 4	46 714 085	39 554 867
Sum kostnader		580 852 452	484 676 704
Driftsresultat		-36 775 873	21 430 518
Finansinntekter og finanskostnader			
Annen renteinntekt		1 620 762	1 011 579
Resultatandel investering i datterselskap	6	-1 741 520	679 898
Annen finansinntekt	7	3 242 523	6 473 172
Sum finansinntekter		3 121 765	8 164 649
Annen rentekostnad		5 686 765	3 427 986
Annen finanskostnad	7	5 077 126	6 839 801
Sum finanskostnader		10 763 891	10 267 787
Netto finans		-7 642 126	-2 103 138
Ordinært resultat før skattekostnad		-44 417 999	19 327 380
Skattekostnad på ordinært resultat	8	4 672 153	7 654 145
Ordinært resultat etter skattekostnad		-49 090 152	11 673 235
Skattekostnad på ordinært resultat			
Årsresultat	9	-49 090 152	11 673 235



Konsernets resultatregnskap

Beløp i: NOK	Note	2023	2022
Minoritetsinteresser		865 848	1 173 073
Årsresultat etter minoritetsinteresser		-49 956 000	10 500 162



Konsernets balanse

Beløp i: NOK	Note	2023	2022
BALANSE - EIENDELER			
Anleggsmidler			
Immaterielle eiendeler			
Utsatt skattefordel	8	695 071	660 236
Goodwill	5	65 010 401	127 020 801
Sum immaterielle eiendeler		65 705 472	127 681 037
Varige driftsmidler			
Transportmidler	4, 10	9 480 540	4 663 812
Driftsløsøre, inventar o.l	4, 10	4 567 198	2 566 520
Sum varige driftsmidler		14 047 738	7 230 332
Finansielle anleggsmidler			
Investeringer i tilknyttet selskap	6	4 033 434	6 264 953
Lån til tilknyttet selskap og felles kontrollert virksomhet	11	707 186	463 778
Sum finansielle anleggsmidler		4 740 620	6 728 731
Sum anleggsmidler		84 493 830	141 640 100
Omløpsmidler			
Varer			
Varer	10, 12	82 482 957	82 830 428
Sum varer		82 482 957	82 830 428
Fordringer			
Kundefordringer	10, 11	94 286 265	86 251 615
Kundefordringer tilknyttet selskap	10, 11	1 151 702	1 379 328
Andre fordringer tilknyttet selskap		490 000	1 140 000
Andre fordringer		6 295 669	5 306 578
Sum fordringer		102 223 636	94 077 521
Bankinnskudd, kontanter og lignende			
Bankinnskudd, kontanter o.l.	13	17 075 630	3 869 625
Sum bankinnskudd, kontanter og lignende		17 075 630	3 869 625
Sum omløpsmidler		201 782 223	180 777 574



Konsernets balanse

Beløp i: NOK	Note	2023	2022
SUM EIENDELER		286 276 053	322 417 674
BALANSE - EGENKAPITAL OG GJELD			
Egenkapital			
Innskutt egenkapital			
Aksjekapital	9,14	60 000	60 000
Overkurs	9	101 761 323	167 000 128
Sum innskutt egenkapital		101 821 323	167 060 128
Opptjent egenkapital			
Minoritetsinteresser	9	1 536 018	1 463 770
Sum opptjent egenkapital		1 536 018	1 463 770
Sum egenkapital		103 357 341	168 523 898
Gjeld			
Langsiktig gjeld			
Annen langsiktig gjeld			
Gjeld til kredittinstitusjoner	10, 11	51 134 118	40 000 317
Sum annen langsiktig gjeld		51 134 118	40 000 317
Sum langsiktig gjeld		51 134 118	40 000 317
Kortsiktig gjeld			
Gjeld til kredittinstitusjoner	10	28 607 871	13 632 778
Leverandørgjeld		37 601 806	37 649 239
Betalbar skatt	8	5 262 469	7 766 762
Skyldige offentlige avgifter		19 302 340	18 273 926
Utbytte	9	16 076 404	16 143 680
Annen kortsiktig gjeld		24 933 704	20 427 076
Sum kortsiktig gjeld		131 784 594	113 893 461
Sum gjeld		182 918 712	153 893 778
SUM EGENKAPITAL OG GJELD		286 276 053	322 417 676



Konsernets balanse

Beløp i: NOK	Note	2023	2022
---------------------	-------------	-------------	-------------



Årsregnskap NFT HoldCo AS

Resultatregnskap

Morselskap				Konsern	
2022	2023	Note	Note	2023	2022
Driftsinntekter og driftskostnader					
0	0			543 986 864	506 029 093
0	0		1	89 715	78 129
<u>0</u>	<u>0</u>			<u>544 076 579</u>	<u>506 107 222</u>
0	0			362 434 960	339 142 156
67 000	114 100	2	2, 3	104 341 555	87 708 570
0	0		4	3 764 027	2 393 511
0	0		5	31 842 625	15 877 600
			5	31 755 200	
336 228	254 850	2	2, 4	46 714 085	39 554 867
<u>403 228</u>	<u>368 950</u>			<u>580 852 453</u>	<u>484 676 704</u>
<u>-403 228</u>	<u>-368 950</u>			<u>-36 775 874</u>	<u>21 430 518</u>
Driftsresultat					
Finansinntekter og finanskostnader					
0	18 305			1 620 762	1 011 579
28 941 347	25 716 245	6		0	0
0	0		6	-1 741 520	679 898
0	0	7	7	3 242 523	6 473 172
-2 085 680	-2 905 016			-5 686 765	-3 427 986
0	0	7	7	-5 077 126	-6 839 801
<u>26 855 667</u>	<u>22 829 534</u>			<u>-7 642 126</u>	<u>-2 103 138</u>
<u>26 452 439</u>	<u>22 460 584</u>			<u>-44 418 000</u>	<u>19 327 380</u>
-547 561	0	8	8	4 672 153	7 654 145
<u>27 000 000</u>	<u>22 460 584</u>			<u>-49 090 153</u>	<u>11 673 235</u>
Årsresultat					
Minoritetsinteresse					
Resultat etter minoritetsinteresse					
Overføringer					
15 000 000	15 000 000			865 848	1 173 073
12 000 000	7 460 584			<u>-49 956 001</u>	<u>10 500 162</u>
<u>27 000 000</u>	<u>22 460 584</u>	9	9		
Sum overført					



Årsregnskap NFT HoldCo AS

Balanse

Morselskap				Konsern	
31.12.2022	31.12.2023	Noter	Noter	31.12.2023	31.12.2022
		EIENDELER			
		Anleggsmidler			
		Immaterielle eiendeler			
0	0	8 Utsatt skattefordel	8	695 071	660 236
0	0	Goodwill	5	65 010 401	127 020 801
<u>0</u>	<u>0</u>	Sum immaterielle eiendeler		<u>65 705 472</u>	<u>127 681 037</u>
		Varige driftsmidler			
0	0	Transportmidler	4, 10	9 480 540	4 663 812
0	0	Driftsløsøre, inventar o.l	4, 10	4 567 198	2 566 520
<u>0</u>	<u>0</u>	Sum varige driftsmidler		<u>14 047 738</u>	<u>7 230 332</u>
		Finansielle anleggsmidler			
222 000 000	222 000 000	6, 10 Investeringer i datterselskap		0	0
0	0	Investeringer i tilknyttet selskap	6	4 033 434	6 264 953
0	15 000 000	11 Lån til datterselskap		0	0
0	0	Lån til tilknyttet selskap	11	707 186	463 778
<u>222 000 000</u>	<u>237 000 000</u>	Sum finansielle anleggsmidler		<u>4 740 620</u>	<u>6 728 731</u>
<u>222 000 000</u>	<u>237 000 000</u>	Sum anleggsmidler		<u>84 493 830</u>	<u>141 640 101</u>
		Omløpsmidler			
0	0	Varer	10, 12	82 482 957	82 830 428
		Fordringer			
0	0	Kundefordringer	10, 11	94 286 265	86 251 615
0	0	Kundefordringer tilknyttet selskap	10, 11	1 151 702	1 379 328
31 460 912	29 394 367	Kortsiktige fordringer på datterselskap		0	0
0	0	Andre fordringer tilknyttet selskap		490 000	1 140 000
250 000	0	Andre fordringer		6 295 669	5 306 578
<u>31 710 913</u>	<u>29 394 367</u>	11 Sum fordringer	11	<u>102 223 636</u>	<u>94 077 521</u>
7 233	2 877 241	13 Bankinnskudd, kontanter o.l.	13	17 075 630	3 869 625
<u>31 718 146</u>	<u>32 271 608</u>	Sum omløpsmidler		<u>201 782 223</u>	<u>180 777 574</u>
<u>253 718 146</u>	<u>269 271 609</u>	Sum eiendeler		<u>286 276 053</u>	<u>322 417 675</u>



Årsregnskap NFT HoldCo AS

Balanse

Morselskap			Konsern		
31.12.2022	31.12.2023	Noter	Noter	31.12.2023	31.12.2022
EGENKAPITAL OG GJELD					
Egenkapital					
Innskutt egenkapital					
60 000	60 000	9, 14	9, 14	60 000	60 000
172 190 000	172 190 000	9	9	101 761 323	167 000 128
172 250 000	172 250 000			101 821 323	167 060 128
Opptjent egenkapital					
26 467 829	33 928 413	9	9	0	0
26 467 829	33 928 413			0	0
Minoritetsinteresser					
			9	1 536 018	1 463 770
198 717 829	206 178 413			103 357 341	168 523 898
Gjeld					
Annen langsiktig gjeld					
40 000 317	48 093 196	10, 11	10, 11	51 134 118	40 000 317
40 000 317	48 093 196			51 134 118	40 000 317
Kortsiktig gjeld					
0	0		10	28 607 871	13 632 778
0	0			37 601 806	37 649 239
0	0	8	8	5 262 469	7 766 762
0	0			19 302 340	18 273 926
15 000 000	15 000 000	9	9	16 076 404	16 143 680
0	0			0	0
0	0			24 933 704	20 427 076
15 000 000	15 000 000	11	11	131 784 594	113 893 461
55 000 317	63 093 196			182 918 712	153 893 778
253 718 146	269 271 609			286 276 053	322 417 675

Stavanger, den 30. april 2024

DocuSigned by:
Snorre Haukali
Snorre Haukali
44D4C3...

DocuSigned by:
Frederik Bøe
Frederik Bøe
33F4B8...

DocuSigned by:
Gunnar Bør
Gunnar Bør
05478...

DocuSigned by:
Joachim Andreas Indseth Modahl
Joachim Andreas Indseth Modahl
50C4E150C84D1...

DocuSigned by:
Sindre Ervaag
Sindre Ervaag
E84E8...



Årsregnskap NFT Holdco AS

Kontantstrømoppstilling

Morselskap			Konsern	
2022	2023		2023	2022
		Kontantstrømmer fra operasjonelle aktiviteter		
26 452 439	22 460 584	Resultat før skattekostnad	-44 418 000	19 327 380
0	0	Periodens betalte skatt	-7 766 762	-4 613 779
0	0	Avskrivninger	67 361 853	18 271 111
0	0	Avgang driftsmidler	34 117	0
-28 941 347	-25 716 245	Resultat på investeringer i datter og tilknyttet selskap	1 741 520	-679 898
0	0	Endring i varelager	11 195 931	-20 715 382
0	0	Endring i kundefordringer	-388 180	-3 828 944
0	0	Endring i leverandørgjeld	-4 128 078	781 611
0	250 000	Endring i andre tidsavgrensingsposter	771 668	-6 048 971
<u>-2 488 908</u>	<u>-3 005 661</u>	Netto kontantstrøm fra operasjonelle aktiviteter	<u>24 404 069</u>	<u>2 493 126</u>
		Kontantstrøm fra investeringsaktiviteter		
0	0	Utbetalinger ved kjøp av varige driftsmidler	-10 506 870	-4 039 240
12 415 114	27 782 790	Innbetalinger på investeringer i DS og TS	1 140 000	480 000
0	-15 000 000	Utbetaling ved kjøp oppkjøp av datterselskap	-5 862 580	0
0	0	Netto inn/utbetalinger på andre lånefordringer	-243 407	141 000
<u>12 415 114</u>	<u>12 782 790</u>	Netto kontantstrøm fra investeringsaktiviteter	<u>-15 472 857</u>	<u>-3 418 240</u>
		Kontantstrømmer fra finansieringsaktiviteter		
0	15 000 000	Innbetaling av langsiktig lån fra kredittinstitusjoner	15 000 000	0
-9 999 683	-6 907 121	Avdrag lån til kredittinstitusjoner	-7 019 321	-9 999 683
0	0	Endring i trekk på kassekreditt	12 437 794	11 896 213
0	-15 000 000	Utbetalinger av utbytte	-16 143 680	-546 917
<u>-9 999 683</u>	<u>-6 907 121</u>	Netto kontantstrømmer fra finansieringsaktiviteter	<u>4 274 793</u>	<u>1 349 613</u>
<u>-73 477</u>	<u>2 870 008</u>	Netto kontantstrøm for perioden	<u>13 206 005</u>	<u>424 501</u>
80 710	7 233	Netto bankinnskudd og kontanter ved periodens start	3 869 625	3 445 124
<u>7 233</u>	<u>2 877 241</u>	Kontanter og kontantekvivalenter ved periodens slutt	<u>17 075 630</u>	<u>3 869 625</u>
7 233	2 877 241	Bankinnskudd og kontanter	17 075 630	3 869 625
0	0	Skattetreksmidler	-4 372 077	-3 758 594
0	0	Ubenyttet kassekreditt	19 210 098	31 367 222
<u>7 233</u>	<u>2 877 241</u>	Disponible midler	<u>31 913 651</u>	<u>31 478 253</u>



NFT HoldCo AS

Noter til årsregnskapet for 2023

Regnskapsprinsipper

Årsregnskapet er satt opp i samsvar med regnskapslovens bestemmelser og god regnskapskikk.

Bruk av estimater

Utarbeidelse av regnskaper i samsvar med regnskapsloven krever bruk av estimater. Videre krever anvendelse av selskaps regnskapsprinsipper at ledelsen må utøve skjønn. Områder som i stor grad inneholder slike skjønnsmessige vurderinger, høy grad av kompleksitet, eller områder hvor forutsetninger og estimater er vesentlige for årsregnskapet, er beskrevet i notene.

Aksjer i datterselskap og tilknyttet selskap

Datterselskaper er selskaper der morselskapet har kontroll, og dermed bestemmende innflytelse på enhetens finansielle og operasjonelle strategi, normalt ved å eie mer enn halvparten av den stemmeberettigede kapitalen. Investeringer med 20-50 % eie av stemmeberettiget kapital og betydelig innflytelse, defineres som tilknyttede selskaper.

Følgende selskaper inngår i konsernet 31.12.

Mor- og datterselskaper	Eierandel	
NFT HoldCo AS (morselskap)		
Norrøna Fellestjenester AS	100 %	
Bøha-Hedo Marine AS	100 %	(indirekte, eies 100% av Norrøna Fellestjenester AS)
Norrøna Storkjøkken AS	100 %	(indirekte, eies 100% av Norrøna Fellestjenester AS)
Norrøna Storkjøkken Bergen AS	100 %	(indirekte, eies 100% av Norrøna Fellestjenester AS)
Norrøna Storkjøkken Oslo AS	90,08 %	(indirekte, eies 90,08% av Norrøna Fellestjenester AS)
Tilknyttede selskaper		
Norrøna Storkjøkken Kristiansand AS	35 %	(indirekte, eies 35% av Norrøna Fellestjenester AS)
Norrøna Storkjøkken Haugesund AS	34 %	(indirekte, eies 34% av Norrøna Fellestjenester AS)

Regnskapsprinsipper for aksjer i datterselskaper og tilknyttede selskaper

Kostmetoden brukes som prinsipp for investeringer i datterselskaper og tilknyttede selskaper i selskapsregnskapet. Kostprisen økes når midler tilføres ved kapitalutvidelse, eller når det gis konsernbidrag til datterselskap. Mottatte utdelinger resultatføres i utgangspunktet som inntekt. Utdelinger som overstiger andel av opplyst egenkapital etter kjøpet føres som reduksjon av anskaffelseskost. Utbytte/konsernbidrag fra datterselskap regnskapsføres det samme året som datterselskapet avsetter beløpet. Utbytte fra andre selskaper regnskapsføres som finansinntekt når utbyttet er vedtatt.

I konsernregnskapet brukes egenkapitalmetoden som prinsipp for investeringer i tilknyttede selskaper. Bruk av metoden fører til at regnskapsført verdi i balansen tilsvare andelen av egenkapitalen i det tilknyttede selskapet, korrigert for eventuelle gjenværende merverdier fra kjøpet og urealiserte interngvinster. Resultatandelen i resultatregnskapet baseres på andelen av resultatet etter skatt i det tilknyttede selskapet, og korrigeres for eventuelle avskrivninger på merverdier og urealiserte gevinster. I resultatregnskapet vises resultatandelen under finansposter.

Konsolideringsprinsipper

Datterselskaper blir konsolidert fra det tidspunkt kontrollen er overført til konsernet.

I konsernregnskapet erstattes posten aksjer i datterselskap med datterselskapets eiendeler og gjeld. Konsernregnskapet utarbeides som om konsernet var én økonomisk enhet. Transaksjoner, urealisert fortjeneste og mellomværende mellom selskapene i konsernet elimineres.

Kjøpte datterselskaper regnskapsføres i konsernregnskapet basert på morselskapets anskaffelseskost. Anskaffelseskost tilordnes identifiserbare eiendeler og gjeld i datterselskapet, som oppføres i konsernregnskapet til virkelig verdi på oppkjøpstidspunktet. Eventuell merverdi ut over hva som kan henføres til identifiserbare eiendeler og gjeld, balanseføres som goodwill. Goodwill behandles som en residual og balanseføres med den andelen som er observert i oppkjøpstransaksjonen. Merverdier i konsernregnskapet avskrives over de oppkjøpte eiendelens forventede levetid.

Salgsinntekter

Inntekter ved salg av varer og tjenester vurderes til virkelig verdi av vederlaget, netto etter fradrag for merverdiavgift, retur, rabatter og andre avslag. Salg av varer resultatføres når en enhet innenfor konsernet har levert sine produkter til kunden og det ikke er uopplytte forpliktelser som kan påvirke kundens aksept av leveringen. Levering er ikke foretatt før produktene er sendt til avtalt sted og risiko for tap og ukurans er overført til kunden. Erfaringstall brukes som grunnlag for å estimere og regnskapsføre avsetninger for kvantumsrabatter og varerreturer på salgstidspunktet. Avsetning til forventede garantiarbeider føres som kostnad og avsetning for forpliktelser.

Tjenester inntektsføres i takt med utførelsen, time for time.

For større prosjekter inntektsføres andelsmessig del av dekningsbidraget basert på forventning og historiske tall.

Klassifisering og vurdering av balanseposter

Eiendeler bestemt til varig eie eller bruk klassifiseres som anleggsmidler. Eiendeler som er tilknyttet varekretsløpet klassifiseres som omløpsmidler. Fordringer for øvrig klassifiseres som omløpsmidler hvis de skal tilbakebetales innen ett år. For gjeld legges analoge kriterier til grunn. Første års avdrag på langsiktige fordringer og langsiktig gjeld klassifiseres likevel ikke som omløpsmiddel og kortsiktig gjeld.

Anskaffelseskost

Anskaffelseskost for eiendeler omfatter kjøpssummen for eiendelen, med fradrag for bonuser, rabatter og lignende, og med tillegg for kjøpsutgifter (frakt, toll, offentlige avgifter som ikke refunderes og eventuelle andre direkte kjøpsutgifter). Ved kjøp i utenlandsk valuta balanseføres eiendelen til kursen på transaksjonstidspunktet, men til terminkursen ved bruk av terminkontrakt.



NFT HoldCo AS

Noter til årsregnskapet for 2023

Immaterielle eiendeler og goodwill

Goodwill har oppstått i forbindelse med kjøp av datterselskap. Goodwill avskrives over forventet levetid.

Utgifter til egne utviklingsaktiviteter kostnadsføres løpende.

Utgifter til andre immaterielle eiendeler balanseføres i den grad det kan identifiseres en fremtidig økonomisk fordel knyttet til utvikling av en identifiserbar immateriell eiendel og utgiftene kan måles pålitelig. I motsatt fall kostnadsføres slike utgifter løpende. Balanseført utvikling avskrives lineært over økonomisk levetid.

Varige driftsmidler

Tomter avskrives ikke. Andre varige driftsmidler balanseføres og avskrives lineært til restverdi over driftsmidlenes forventede utnyttbare levetid. Ved endring i avskrivningsplan benyttes reverseringsmetoden. Vedlikehold av driftsmidler kostnadsføres løpende under driftskostnader. Påkostninger og forbedringer tillegges driftsmidlets kostpris og avskrives i takt med driftsmidlet. Skillet mellom vedlikehold og påkostning/forbedring regnes i forhold til driftsmidlets stand på anskaffelsestidspunktet.

Leide (leasede) driftsmidler balanseføres som driftsmidler hvis leiekontrakten anses som finansiell.

Nedskrivning av anleggsmidler

Ved indikasjon om at balanseført verdi av et anleggsmiddel er høyere enn virkelig verdi, foretas det test for verdifall. Testen foretas for det laveste nivå av anleggsmidler som har selvstendige kontantstrømmer. Hvis balanseført verdi er høyere enn både salgsverdi og bruksverdi (nåverdi ved fortsatt bruk/eie), foretas det nedskrivning til det høyeste av salgsverdi og bruksverdi.

Tidligere nedskrivninger, med unntak for nedskrivning av goodwill, reverseres hvis forutsetningene for nedskrivningen ikke lenger er til stede.

Varebeholdninger

Lager av innkjøpte varer er verdsatt til laveste av anskaffelseskost etter FIFO- prinsippet og virkelig verdi. Det foretas nedskrivning for påregnelig ukurans.

Fordringer

Kundefordringer føres opp i balansen etter fradrag for avsetning til forventede tap. Avsetning til tap gjøres på grunnlag av individuell vurdering av forringene og en tilleggsavsetning som skal dekke øvrige påregnelige tap. Vesentlige økonomiske problemer hos kunden, sannsynligheten for at kunden vil gå konkurs eller gjennomgå økonomisk restrukturering, og utsettelse og mangler ved betalinger anses som indikatorer på at kundefordringer må nedskrives.

Andre fordringer, både omløpsfordringer og anleggfordringer, føres opp til det laveste av pålydende og virkelig verdi. Virkelig verdi er nåverdien av forventede framtidige innbetalinger. Det foretas likevel ikke neddiskontering når effekten av neddiskontering er uvesentlig for regnskapet. Avsetning til tap vurderes på samme måte som for kundefordringer.

Valuta

Pengeposter i utenlandsk valuta er vurdert etter kursen ved regnskapsårets slutt. Transaksjoner i utenlandsk valuta er vurdert etter kursen på transaksjonstidspunktet. Valutakursdifferanser og omregningsdifferanser er presentert som hhv. annen finansinntekt og annen finanskostnad.

Gjeld

Gjeld, med unntak for enkelte avsetninger for forpliktelser, balanseføres til nominelt gjeldsbeløp.

Garantiansvar

Forventede utgifter til fremtidige garantiarbeider knyttet til salg/avsluttede prosjekter er kostnadsført, og ført som avsetning i balansen. Dette er ført på egen linje som langsiktig forpliktelse. Avsetningen baseres på historiske erfaringstall for garantier.

Pensjoner

Selskapet har ulike pensjonsordninger. Pensjonsordningene er finansiert gjennom innbetalinger til forsikringsselskap, med unntak av AFP-ordningen.

Innskuddsplaner

Ved innskuddsplaner betaler selskapet innskudd til et forsikringsselskap. Selskapet har ingen ytterligere betalingsforpliktelse etter at innskuddene er betalt. Innskuddene regnskapsføres som lønnskostnad. Eventuelle forskuddsbetalte innskudd balanseføres som eiendel (pensjonsmidler) i den grad innskuddet kan refunderes eller redusere framtidige innbetalinger.

AFP-ordningen er en usikret ytelsesbasert flerforetaksordning. En slik ordning er reelt en ytelsesplan, men behandles regnskapsmessig som en innskuddsplan som følge av at ordningens administrator ikke gir tilstrekkelig informasjon til å beregne forpliktelsen på en pålitelig måte.

Skatt

Skattekostnaden i resultatregnskapet omfatter både periodens betalbare skatt og endring i utsatt skatt. Utsatt skatt beregnes på grunnlag av de midlertidige forskjeller som eksisterer mellom regnskapsmessige og skattemessige verdier, samt eventuelt ligningsmessig underskudd til fremføring ved utgangen av regnskapsåret. Skatteøkende og skattereduserende midlertidige forskjeller som reverserer eller kan reversere i samme periode er utlignet. Oppføring av utsatt skattefordel på netto skattereduserende forskjeller som ikke er utlignet og underskudd til fremføring, begrunnes med antatt fremtidig inntjening. Utsatt skatt og skattefordel som kan balanseføres oppføres netto i balansen.

Skattereduksjon ved avgitt konsernbidrag, og skatt på mottatt konsernbidrag som føres som reduksjon av balanseført beløp på investering i datterselskap, føres direkte mot skatt i balansen (mot betalbar skatt hvis konsernbidraget har virkning på betalbar skatt, og mot utsatt skatt hvis konsernbidraget har virkning på utsatt skatt). Utsatt skatt både i selskapsregnskapet og i konsernregnskapet regnskapsføres til nominelt beløp.

Kontantstrømoppstilling

Kontantstrømoppstillingen utarbeides etter den indirekte metoden. Kontanter og kontantekvivalenter omfatter kontanter, bankinnskudd and andre kortsiktige, likvide plasseringer som umiddelbart og med uvesentlig kursrisiko kan konverteres til kjente kontantbeløp og med forfallsdato kortere enn tre måneder fra anskaffelsesdato.



NFT HoldCo AS

Noter til årsregnskapet for 2023

Note 1 Salgsinntekt

Konsernets inntekter knytter seg i all hovedsak til salg av storkjøkkenløsninger og kjøkkenutstyr. Salget skjer i det vesentlige i Norge.

Konsernet har solgt varer og tjenester til tilknyttede selskaper for henholdsvis kr 16,0 mill (13,1 mill i 2022) og kr 1,8 mill (1,7 mill i 2022).

Note 2 Lønnskostnader, antall ansatte, godtgjørelser, lån til ansatte mm.

Morselskapet

Morselskapet har ikke hatt ansatte eller daglig leder i regnskapsåret og det har derfor ikke blitt utbetalt lønn. Det er ikke krav om pensjonsordninger i morselskapet.

Det er kostnadsført kr 100 000 i styrehonorar i 2023. Lønnskostnader utover dette gjelder arbeidsgiveravgift. Det er ikke gitt lån eller stilt sikkerhet til fordel for styremedlemmer.

Konsern	2023	2022
Lønninger	86 583 622	72 154 215
Arbeidsgiveravgift	12 766 159	10 141 656
Pensjonskostnader	2 457 789	3 281 440
Andre ytelser	2 533 984	2 131 258
Sum	104 341 555	87 708 570

Antall årsverk	128	107
----------------	-----	-----

Kostnadsført godtgjørelse til revisor

	Morselskap	Konsern
Lovpålagt revisjon	45 000	408 400
Annen bistand inkl. teknisk utarbeidelse av årsregnskap og ligningspapirer	70 100	202 200
Skatte- og avgiftsrådgivning	0	59 252
Sum godtgjørelse til revisor	115 100	669 852

Note 3 Pensjoner

Alle selskapene i konsernet, unntatt morselskapet, har plikt til å ha pensjonsordning. Disse selskapene har innskuddsbasert ordning. Ordningene er i samsvar med kravene i lov om obligatorisk tjenestepensjon. Sikrede pensjonskostnader til OTP er ikke balanseført, og pensjonskostnaden er lik årets innbetalte pensjonspremie.

Note 4 Varige driftsmidler

Konsern

	Transportmidler	Driftsløsøre	Sum varige driftsmidler
Anskaffelseskost 01.01.23	6 418 193	5 063 077	11 481 270
Tilgang kjøpte driftsmidler	7 307 907	3 273 526	10 581 433
Avgang driftsmidler	0	0	0
Anskaffelseskost 31.12.23	13 726 100	8 336 603	22 062 703
Akkumulerte avskrivninger 01.01.23	1 754 379	2 496 555	4 250 934
Tilgang avskrivninger	2 491 178	1 272 850	3 764 027
Avgang avskrivninger	0	0	0
Akkumulerte avskrivninger 31.12.23	4 245 557	3 769 405	8 014 961
Bokført verdi pr. 31.12.23	9 480 540	4 567 198	14 047 738
Økonomisk levetid	5-10 år	3-10 år	
Avskrivningsplan	Lineær	Lineær	

Konsernet har følgende årlige leieforpliktelser som ikke er balanseført:

Leie av lokaler	11 724 840
Leie av transportmidler	726 393
Leie av kontormaskiner og annet driftsløsøre	5 274 499
Sum leieforpliktelse	17 725 732



NFT HoldCo AS

Noter til årsregnskapet for 2023

Note 5 Goodwill

Konsern

	Goodwill	Totalt
Anskaffelseskost 01.01.23	158 776 002	158 776 002
Tilgang	1 587 425	1 587 425
Anskaffelseskost 31.12.23	160 363 427	160 363 427
Akkumulerte avskrivninger 01.01.23	31 755 200	31 755 200
Ordinære avskrivninger	31 842 625	31 755 200
Effekt av endret avskrivningsplan (estimatendring)	31 755 200	31 755 200
Akkumulerte avskrivninger 31.12.23	95 353 025	95 353 025
Bokført verdi pr. 31.12.23	65 010 401	65 010 401

Økonomisk levetid
Avskrivningsplan

5 år
Lineær

Styret har grunnet usikkerhet om levetiden for goodwill besluttet å endre avskrivningsplanen fra 10 år til 5 år.

Ved endring av avskrivningsplanen er det valgt å benytte reverseringsmetoden. Dette innebærer at det som tidligere år er for lite avskrevet sammenlignet med den nye avskrivningsplanen, er resultatført i 2023.

	Beha-Hedo Marine AS oppkjøp 2023	Virksomhet innen salg av storkjøkken- løsninger og kjøkkenutstyr
Spesifikasjon av goodwill:		
Anskaffelseskost ved oppkjøp	15 000 000	214 739 143
Balanseført egenkapital på kjøpstidspunktet (vår andel)	13 412 575	55 963 141
Henførbart merverdi		0
Anskaffelseskost goodwill	1 587 425	158 776 002
Akkumulerte avskrivninger	87 425	95 265 600
Balanseført verdi goodwill	1 500 000	63 510 402

Note 6 Investeringer i datterselskap og tilknyttet selskap

Morselskap

Datterselskap	Forretnings- kontor	Eierandel/ stemmeandel	Egenkapital siste år (100 %)	Resultat siste år (100 %)	Balanseført verdi
Norrøna Fellestjenester AS	Stavanger	100 %	8 049 874	22 964 134	222 000 000
Balanseført verdi 31.12.					222 000 000

Inntekt på investering i datterselskap gjelder utbytte/konsernbidrag som er inntektsført i avsetningsåret.

Konsern

Investeringene i tilknyttet selskap regnskapsføres etter egenkapitalmetoden.

Tilknyttet selskap	Forretnings- kontor	Eierandel/ stemmeandel	Egenkapital siste år (100 %)	Resultat siste år (100 %)
Norrøna Storkjøkken Kristiansand AS	Kristiansand	35 %	2 943 630	1 378 509
Norrøna Storkjøkken Haugesund AS	Haugesund	34 %	2 657 848	-366 186

Beregning av årets resultatandel	Norrøna Storkjøkken Kristiansand AS	Norrøna Storkjøkken Haugesund AS	Sum
----------------------------------	---	--	-----

Andel resultat fra tilknyttet selskap	482 478	-124 503	357 976
Avskrivning merverdi	-2 099 495	0	-2 099 495
Årets resultatandel	-1 617 017	-124 503	-1 741 520

Beregning av balanseført verdi 31.12.

Inngående balanse 01.01.	5 236 782	1 028 172	6 264 953
Årets resultatandel	-1 617 017	-124 503	-1 741 520
Overføringer til/fra selskapet (utbytte)	-490 000	0	-490 000
Balanseført verdi 31.12.	3 129 765	903 669	4 033 434

Uavskrevet henførbart merverdi	0	0	0
Uavskrevet goodwill	2 099 495	0	2 099 495



NFT HoldCo AS

Noter til årsregnskapet for 2023

Note 7 Valuta

Morselskap			Konsern	
2022	2023		2023	2022
0	0	Resultatført valutagevinst (inkl. i annen finansinntekt)	3 006 907	6 177 341
0	0	Resultatført valuta tap (inkl. i annen finanskostnad)	-4 199 103	-6 767 139
0	0	Netto valutaeffekt i regnskapet	-1 192 196	-589 798

Note 8 Skatt

Morselskap			Konsern	
2022	2023		2023	2022
Oversikt over midlertidige forskjeller:				
0	0	Fordringer	-1 451 189	-1 053 287
0	0	Varer	-650 000	-650 000
0	0	Anleggsmidler	-662 628	-939 623
0	0	Garantiavsetning	-425 000	-325 000
0	0	Netto midlertidige forskjeller pr 31.12	-3 188 817	-2 967 910
0	0	3 % skattepliktig utbytte	29 400	34 200
0	0	Underskudd til fremføring	0	-67 383
0	0	Sum grunnlag utsatt skatt (utsatt skattefordel)	-3 159 417	-3 001 073
0	0	Utsatt skatt (utsatt skattefordel) (22%)	-695 071	-660 236
0	0	Balansført utsatt skatt (utsatt skattefordel)	-695 071	-660 236

Grunnlag for betalbar skatt

26 452 439	22 460 584	Resultat før skatt	-44 418 000	19 327 382
0	0	Resultatandel tilknyttet selskap	1 741 520	-679 898
0	0	3 % skattepliktig utbytte	34 200	14 400
0	0	Avskrivning goodwill	63 597 826	15 877 600
-28 941 347	-22 460 584	Permanente forskjeller, inkl. inntektsført utbytte	286 309	232 292
0	0	Endring i midlertidige forskjeller	-98 904	464 329
0	0	Endring i underskudd til fremføring	-67 363	67 363
-2 488 908	0	Skattegrunnlag	21 075 588	35 303 468
-547 561	0	Betalbar skatt 22% av skattegrunnlag	4 636 628	7 766 762
547 561	0	Skatteeffekt av konsernbidrag	0	0
0	0	Skyldig betalbar skatt i datterselskap ved oppkjøp	625 841	0
0	0	Betalbar skatt i balansen	5 262 469	7 766 762

Beregning av årets skattekostnad

-547 561	0	Betalbar skatt	4 636 628	7 766 762
0	0	Endring i utsatt skatt	35 525	-112 616
-547 561	0	Sum skattekostnad	4 672 153	7 654 146

Avstemming av årets skattekostnad

26 452 439	22 460 584	Regnskapsmessig resultat før skattekostnad	-44 418 000	19 327 382
5 819 537	4 941 328	Beregnet skatt	-9 771 960	4 252 024
-547 561	0	Skattekostnad i resultatregnskapet	4 672 153	7 654 146
6 367 097	4 941 328	Differanse	-14 444 113	-3 402 122

Differansen består av følgende:				
-6 367 096	-4 941 328	Skattefrie utbytter	0	0
0	0	Resultatandel tilknyttede selskaper	383 134	-149 578
0	0	Goodwill i konsern	13 991 522	3 493 072
0	0	Skatt av andre permanente forskjeller	70 512	54 272
0	0	Andre forskjeller	-1 055	4 355
-6 367 096	-4 941 328	Sum forklart differanse	14 444 113	3 402 122



NFT HoldCo AS

Noter til årsregnskapet for 2023

Note 9 Egenkapital

Morselskap	Aksjekapital	Overkurs	Annen egenkapital	Sum egenkapital
Egenkapital 01.01	60 000	172 190 000	26 467 829	198 717 829
Avsatt utbytte	0	0	-15 000 000	-15 000 000
Årets resultat	0	0	22 460 584	22 460 584
Egenkapital pr 31.12.	60 000	172 190 000	33 928 413	206 178 413

Konsern	Majoritets-interesse	Minoritets-interesse	Sum
Egenkapital pr 01.01.	167 060 128	1 463 770	168 523 898
Årets resultat	-49 956 001	865 848	-49 090 153
Avsatt utbytte	-15 282 804	-793 600	-16 076 404
Egenkapital pr 31.12.	101 821 323	1 536 018	103 357 341

Note 10 Pantstillelser, garantier mv.

Morselskap		Gjeld som er sikret ved pant o.l.	Konsern	
2022	2023		2023	2022
40 000 317	48 093 196	Langsiktig gjeld til kredittinstitusjoner	51 134 118	40 000 317
0	0	Kortsiktig gjeld til kredittinstitusjoner	28 607 871	13 632 778
40 000 317	48 093 196	Sum	79 741 989	53 633 095

Balanseført verdi av eiendeler stilt som sikkerhet

222 000 000	222 000 000	Investeringer i datterselskap	0	0
0		Varelager	82 482 957	82 830 428
0		Kundefordringer	94 286 265	86 251 615
0		Driftsmidler	14 047 738	7 230 332
222 000 000	222 000 000	Sum	190 816 960	176 312 375

Garantier avgitt av konsernets bankforbindelser

5 698 533

6 820 762

Kortsiktig gjeld til kredittinstitusjoner inkluderer samlet trekk (toppkonto) i konsernkontoordning i norsk og utenlandsk valuta. I konsernkontoordningen inngår Norrøna Fellestjenester AS, Norrøna Storkjøkken AS, Norrøna Storkjøkken Bergen AS og Norrøna Storkjøkken Oslo AS. Disse er solidarisk ansvarlig for gjelden. Selskapene har en total trekkrettighet på kr 45 000 000. I konsernkontoordningen inngår toppkontoer i ulike valutaer; NOK, EUR, USD og SEK.

Trekk vises i regnskapet som gjeld til kredittinstitusjoner, og innestående vises som bankinnskudd. Se spesifisering under.

Kontoer som inngår i totalt trekk kassekreditt (kr 45 000 000)

	Konsern	
	2023	2022
Innestående (trekk) toppkonto NOK	-5 405 652	-10 400 859
Innestående (trekk) toppkonto SEK	-2 951 183	-3 108 618
Innestående (trekk) toppkonto USD	-1 632 201	170 389
Innestående (trekk) toppkonto EUR	-15 800 866	-293 690
Netto innestående/trekk på konsernkonto i konsernet	-25 789 902	-13 632 778



NFT HoldCo AS

Noter til årsregnskapet for 2023

Note 11 Fordringer og gjeld

Morselskap		Kundefordringer	Konsern	
2022	2023		2023	2022
0	0	Kundefordringer til pålydende	96 889 156	88 684 230
0	0	Avsetning til tap på kundefordringer	-1 451 189	-1 053 287
0	0	Kundefordringer i balansen	95 437 967	87 630 943

Morselskap		Fordringer med forfall senere enn ett år	Konsern	
2022	2023		2023	2022
	15 000 000	Lån til datterselskap		
0	0	Lån til tilknyttet selskap	707 186	463 778
0	15 000 000	Sum	707 186	463 778

0	0	Langsiktig gjeld med forfall senere enn 5 år	0	0
---	---	--	---	---

Note 12 Varer

			Konsern	
			2023	2022
Lager av innkjøpte varer for videresalg			83 132 957	83 480 428
Ukuransavsetning			-650 000	-650 000
Sum varer			82 482 957	82 830 428

Note 13 Bundne midler

Morselskap		Bundne midler	Konsern	
2022	2023		2023	2022
0	0	Skattetrekksmidler	4 372 077	3 758 594

Note 14 Aksjekapital og aksjonærinformasjon

Aksjekapitalen på kr 60.000 består av 30.000 aksjer pålydende kr 2

Selskapets aksjonærer pr. 31.12.

Aksjonærer	Antall aksjer	Eierandel
Camar Invest NFT AS	12 000	40 %
Investix AS	10 800	36 %
Gunnar Bøe AS	7 200	24 %
Sum	30 000	100,00 %

Styremedlem Frederik Bøe eier indirekte 36 % av aksjene, styremedlem Gunnar Lauritz Bøe indirekte eier 24 % av aksjene og styremedlem Sindre Ertvaag eier indirekte 9,8 % av aksjene.



DocuSign Envelope ID: 9E54E58F-61FE-4FC5-B363-59DFDA964B2E

NFT HoldCo AS Årsberetning 2023

VIRKSOMHETETS ART OG TILHOLDSSTED

Konsernet NFT HoldCo AS består av Norrøna Fellestjenester AS («Fellestjenester») og dets datterselskaper Norrøna Storkjøkken AS, Norrøna Storkjøkken Oslo AS, Norrøna Storkjøkken Bergen AS og Beha-Hedo Marine AS, samt tilknyttede selskaper Norrøna Storkjøkken Kristiansand AS og Norrøna Storkjøkken Haugesund AS. Norrøna Fellestjenester AS kjøpte 100% av aksjene i Beha-Hedo AS i slutten av år 2023.

Konsernets hovedaktivitet er salg av produkter og tjenester til profesjonelle kjøpere innen storkjøkkenbransjen. Fellestjenester som selskap støtter denne hovedaktivitet, men sekundært har Fellestjenester også oppgaver innen økonomi og regnskap knyttet til datterselskap og tilknyttede selskaper.

Selskapet har sitt forretningskontor i Stavanger kommune og driver ingen virksomhet som forurensar det ytre miljø. Konsernet har en landsdekkende avtale mht. gjenvinning av elektronisk avfall. Det er også rutiner for kildesortering av annen emballasje som plast, papp og papir.

Majoriteten av selskapene i konsernet er miljø sertifisert.

FORTSATT DRIFT

Årsoppgjøret er avlagt under forutsetning om fortsatt drift. Firmaet og konsernet er i en sunn økonomisk og finansiell stilling.

FORSKNING OG UTVIKLINGSAKTIVITETER

Det har ikke vært forsknings- og utviklingsaktiviteter i året.

ANSATTE- ARBEIDSMILJØ – LIKESTILLING

Selskapet har ingen ansatte. Konsernets gjennomsnittlige antall ansatte var i løpet av regnskapsåret 128.

Det har ikke forekommet eller blitt rapportert alvorlige arbeidsuhell eller ulykker i løpet av året, som har resultert i materielle skader eller personskader.

Konsernet har som mål at selskapene skal være en arbeidsplass der det råder full likestilling mellom kvinner og menn. Selskapene har innarbeidet policy som tar sikte på at det ikke forekommer forskjellsbehandling grunnet kjønn. Av konsernets totalt 128 årsverk er kvinneandelen på 28%

Selskapene arbeider aktivt for å fremme likestilling, sikre like muligheter og rettigheter og hindre diskriminering på grunn av etnisitet, nasjonal opprinnelse, avstamning, hudfarge, språk, religion og livssyn. Selskapene har iverksatt kartlegging og fulgt opp krav som likestillings- og diskrimineringsloven har til arbeidsgiver om å arbeide aktivt, målrettet og



DocuSign Envelope ID: 9E54E58F-61FE-4FC5-B363-59DFDA964B2E

planmessig for å fremme likestilling og hindre diskriminering på grunn av etnisitet, nasjonal opprinnelse, avstamming, hudfarge, språk, religion og livssyn. Det er gjennomført vurderinger for utvalgte HR-prosesser og bedriftene er ikke truffet av spesielle tiltak ift likestilling

Selskapets styre består av 5 menn og ingen kvinner.

ÅPENHETSLOVEN

Datterselskapene vil årlig innen 30. juni utarbeide og publisere sine redegjørelser i henhold til gjennomførte aktsomhetsvurderinger på nettsiden www.norrone.net. Den vil omhandle bedriftenes risikovurderinger og eventuelle tiltak.

ØKONOMISK UTVIKLING 2023

Omsetning for konsernet endte på kr 544 076 579, som tilsvarer en økning på 37 969 357 eller 7,5% fra 2022. Det er budsjettert med fortsatt vekst i omsetning i 2024.

Konsernets årsresultat før minoritetsinteresser endte på kr -49 090 153, mens tilsvarende tall for 2022 var kr 11 673 235. Årsresultat etter minoritetsinteresser endte på kr -49 956 001, mens tilsvarende tall for 2022 var kr 10 500 162. Rapportert årsresultat falt med kr 60 763 388 i 2023. Begrunnelsen for dette er endring av goodwill avskrivning.

Pr 31.12.23 utgjør konsernets bokførte egenkapital kr 103 357 341, mot kr 168 523 898 pr 31.12.22. Selskapets og konsernets finansielle stilling er tilfredsstillende.

Konsernets likviditetsbeholdning har økt gjennom 2023 og var pr 31.12.2023 kr 17 075 630, hvorav kr 4 372 077 er bundne midler og kr 12 703 553 er frie midler. Konsernet har også kr 19 210 098 i ubenyttet kassekreditt.

Netto kontantstrøm per 31.12.23 var kr 17 075 630, hvorav kontantstrøm fra operasjonelle aktiviteter utgjorde kr 24 404 069 og kontantstrøm fra investeringsaktiviteter kr -15 472 857.

Likviditetsforholdet omløpsmidler/kortsiktig gjeld viser 1,53.

Konsernets totale gjeld endte på kr 182 918 712, hvorav kr 131 784 594 er kortsiktig gjeld.

RISIKOSTYRING

Aktiviteten i selskapet foregår i sin helhet i konsernets datterselskaper og tilknyttede selskaper. Disse har hatt en moderat risiko mot markedet de operer i. Omsetning er diversifisert på forskjellige kundegrupper og også diversifisert på geografi. Konsernet er derfor rimelig sikret mot konjunktursvingninger i enkelte kundegrupper eller områder. Selskapet er eksponert for kredittrisiko knyttet til kundefordringer i datterselskapene i konsernet. Det har historisk vært svært moderate tap på krav i forhold til omsetning, og kredittrisiko vurderes som lav. Derimot i 2023 tapte datterselskapet Norrøna Storkjøkken Bergen AS MNOK 4,2 grunnet konkursbegjæring av en entreprenør.



DocuSign Envelope ID: 9E54E58F-61FE-4FC5-B363-59DFDA964B2E

Datterselskapene i konsernet importerer en god del utstyr fra euro sonen og er derfor påvirket av valutakurssvingninger. På lik linje med konkurrerende bedrifter justeres prisene tilsvarende. Dette har bedriftene gode rutiner på. Det er relativt få store framtidige kjøp i valuta som det er låste priser på. Valutarisiko er derfor moderat. Norrøna Fellestjenester har etablert en konsernkontoordning hvor det er tilstrekkelig trekkrettigheter som brukes ved behov. Konsernet har vært eksponert til renteendringer og ser økte rentekostnader grunnet bruk av kassakreditten i datterselskapene.

Selskapene i konsernet har ordreaktivitet overvåket, samt kontinuerlig vurdering av kostnadsreducerende tiltak. Konsernet har en god ordreserve, bred kundeportefølje, god egenkapital, og sunn likviditet i konsernforhold. Styret vurderer selskapets sin økonomiske stilling som god og mener årsregnskapet gir et rettviseende bilde av konsernets eiendeler og gjeld, finansielle stilling og resultat.

FREMTIDSUTSIKTER

Selskapets resultat i 2023 er i hovedsak knyttet til utbytte på investeringer i datterselskaper, og det forventes et positivt resultat også i 2024 på bakgrunn av fortsatt god aktivitet i underliggende markeder.

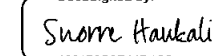
FORSIKRINGER FOR STYRETSMEDLEMMER OG DAGLIG LEDER

Det er tegnet styreansvarsforsikring som dekker det rettslige erstatningskravansvaret som styremedlemmer kan komme i. Forsikringen omfatter personlig ansvar som styremedlemmer, varemmedlemmer og daglig leder kan komme i.

ÅRETS RESULTAT OG DISPONERING

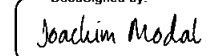
Årets overskudd utgjør kr 22 460 584. Styret foreslår videre at kr 15 000 000 avsettes til utbytte og kr 7 460 584 overføres til annen egenkapital.

Stavanger 30. april 2024

DocuSigned by:

488178C0E44B4G3...


Snorre Haukali

Styrets leder

DocuSigned by:

58CE4FFDE9C64D1...

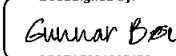
Joachim Andreas Indseth Modahl

Styremedlem

DocuSigned by:

73D29296E33F486...

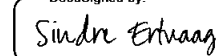
Frederik Bøe

Styremedlem

DocuSigned by:

9C8EA7304665478...

Gunnar L Bøe

Styremedlem

DocuSigned by:

9C9AF279D8E94E0...

Sindre Ertvaag

Styremedlem



Til generalforsamlingen i NFT HoldCo AS

Uavhengig revisors beretning

Konklusjon

Vi har revidert årsregnskapet for NFT HoldCo AS, som består av:

- selskapsregnskapet, som består av balanse per 31. desember 2023, resultatregnskap og kontantstrømoppstilling for regnskapsåret avsluttet per denne datoen og noter til årsregnskapet, herunder et sammendrag av viktige regnskapsprinsipper, og
- konsernregnskapet, som består av balanse per 31. desember 2023, resultatregnskap og kontantstrømoppstilling for regnskapsåret avsluttet per denne datoen og noter til årsregnskapet, herunder et sammendrag av viktige regnskapsprinsipper.

Etter vår mening

- oppfyller årsregnskapet gjeldende lovkrav,
- gir selskapsregnskapet et rettviseende bilde av selskapets finansielle stilling per 31. desember 2023 og av dets resultater og kontantstrømmer for regnskapsåret avsluttet per denne datoen i samsvar med regnskapslovens regler og god regnskapsskikk i Norge, og
- gir konsernregnskapet et rettviseende bilde av konsernets finansielle stilling per 31. desember 2023 og av dets resultater og kontantstrømmer for regnskapsåret avsluttet per denne datoen i samsvar med regnskapslovens regler og god regnskapsskikk i Norge.

Grunnlag for konklusjonen

Vi har gjennomført revisjonen i samsvar med International Standards on Auditing (ISA-ene). Våre oppgaver og plikter i henhold til disse standardene er beskrevet nedenfor under *Revisors oppgaver og plikter ved revisjonen av årsregnskapet*. Vi er uavhengige av selskapet og konsernet i samsvar med kravene i relevante lover og forskrifter i Norge og International Code of Ethics for Professional Accountants (inkludert internasjonale uavhengighetsstandarder) utstedt av International Ethics Standards Board for Accountants (IESBA-reglene), og vi har overholdt våre øvrige etiske forpliktelser i samsvar med disse kravene. Innhentet revisjonsbevis er etter vår vurdering tilstrekkelig og hensiktsmessig som grunnlag for vår konklusjon.

Øvrig informasjon

Styret (ledelsen) er ansvarlig for informasjonen i årsberetningen. Øvrig informasjon omfatter informasjon i årsrapporten bortsett fra årsregnskapet og den tilhørende revisjonsberetningen. Vår konklusjon om årsregnskapet ovenfor dekker ikke informasjonen i årsberetningen.

I forbindelse med revisjonen av årsregnskapet er det vår oppgave å lese årsberetningen. Formålet er å vurdere hvorvidt det foreligger vesentlig inkonsistens mellom årsberetningen og årsregnskapet og den kunnskap vi har opparbeidet oss under revisjonen av årsregnskapet, eller hvorvidt informasjon i årsberetningen ellers fremstår som vesentlig feil. Vi har plikt til å rapportere dersom årsberetningen fremstår som vesentlig feil. Vi har ingenting å rapportere i så henseende.

Basert på kunnskapen vi har opparbeidet oss i revisjonen, mener vi at årsberetningen

- er konsistent med årsregnskapet og
- inneholder de opplysninger som skal gis i henhold til gjeldende lovkrav.

Ledelsens ansvar for årsregnskapet

Ledelsen er ansvarlig for å utarbeide årsregnskapet og for at det gir et rettviseende bilde i samsvar med regnskapslovens regler og god regnskapsskikk i Norge. Ledelsen er også ansvarlig for slik intern kontroll som den finner nødvendig for å kunne utarbeide et årsregnskap som ikke inneholder vesentlig feilinformasjon, verken som følge av misligheter eller utilsiktede feil.

PricewaterhouseCoopers AS, Kanalsletta 8, Postboks 8017, NO-4068 Stavanger

T: 02316, org. no.: 987 009 713 MVA, www.pwc.no

Statsautoriserte revisorer, medlemmer av Den norske Revisorforening og autorisert regnskapsførerselskap



Ved utarbeidelsen av årsregnskapet er ledelsen ansvarlig for å ta standpunkt til selskapets og konsernets evne til fortsatt drift og opplyse om forhold av betydning for fortsatt drift. Forutsetningen om fortsatt drift skal legges til grunn for årsregnskapet så lenge det ikke er sannsynlig at virksomheten vil bli avvirket.

Revisors oppgaver og plikter ved revisjonen av årsregnskapet

Vårt mål er å oppnå betryggende sikkerhet for at årsregnskapet som helhet ikke inneholder vesentlig feilinformasjon, verken som følge av misligheter eller utilsiktede feil, og å avgi en revisjonsberetning som inneholder vår konklusjon. Betryggende sikkerhet er en høy grad av sikkerhet, men ingen garanti for at en revisjon utført i samsvar med ISA-ene, alltid vil avdekke vesentlig feilinformasjon. Feilinformasjon kan oppstå som følge av misligheter eller utilsiktede feil. Feilinformasjon er å anse som vesentlig dersom den enkeltvis eller samlet med rimelighet kan forventes å påvirke de økonomiske beslutningene som brukerne foretar på grunnlag av årsregnskapet. For videre beskrivelse av revisors oppgaver og plikter vises det til: <https://revisorforeningen.no/revisionsberetninger>

Stavanger, 30. april 2024
PricewaterhouseCoopers AS

Rune Fuglevik
Statsautorisert revisor
(elektronisk signert)



 Securely signed with Brevio

Revisjonsberetning

Signers:

Name	Method	Date
Fuglevik, Rune	BANKID	2024-05-09 18:05

This document package contains:

- Closing page (this page)
- The original document(s)
- The electronic signatures. These are not visible in the document, but are electronically integrated.



This file is sealed with a digital signature.
The seal is a guarantee for the authenticity
of the document.