



## ÅRSREGNSKAPET FOR REGNSKAPSÅRET 2020 - GENERELL INFORMASJON

### Enheten

Organisasjonsnummer: 994 057 383  
Organisasjonsform: Aksjeselskap  
Foretaksnavn: DRANGEDAL BILRUTER AS  
Forretningsadresse: Kåsmyra  
3750 DRANGEDAL

### Regnskapsår

Årsregnskapets periode: 01.01.2020 - 31.12.2020

### Konsern

Morselskap i konsern: Ja  
Konsernregnskap lagt ved: Nei

### Regnskapsregler

Regler for små foretak benyttet: Ja  
Benyttet ved utarbeidelsen av årsregnskapet til selskapet: Regnskapslovens alminnelige regler

### Årsregnskapet fastsatt av kompetent organ

Bekreftet av representant for selskapet: Bernt Dahle  
Dato for fastsettelse av årsregnskapet: 09.04.2021

### Grunnlag for avgivelse

År 2020: Årsregnskapet er elektronisk innlevert  
År 2019: Tall er hentet fra elektronisk innlevert årsregnskap fra 2020

*Det er ikke krav til at årsregnskapet m.v. som sendes til Regnskapsregisteret er undertegnet. Kontrollen på at dette er utført ligger hos revisor/enhetens øverste organ. Sikkerheten ivaretas ved at innsender har rolle/rettighet for innsending av årsregnskapet via Altinn, og ved at det bekreftes at årsregnskapet er fastsatt av kompetent organ.*

Brønnøysundregistrene, 16.08.2022



### Resultatregnskap

Beløp i: NOK	Note	2020	2019
<b>RESULTATREGNSKAP</b>			
<b>Inntekter</b>			
Salgsinntekt	4	17 505 131	46 809 176
Annen driftsinntekt		1 871 933	7 265 325
<b>Sum inntekter</b>		<b>19 377 064</b>	<b>54 074 501</b>
<b>Kostnader</b>			
Varekostnad		4 659 871	15 604 646
Lønnskostnad	2	10 171 185	24 698 684
Avskrivning av driftsmidler og immaterielle eiendeler	6	1 643 269	2 656 283
Annen driftskostnad	2	4 939 713	7 126 150
<b>Sum kostnader</b>		<b>21 414 037</b>	<b>50 085 763</b>
<b>Driftsresultat</b>		<b>-2 036 973</b>	<b>3 988 738</b>
<b>Finansinntekter og finanskostnader</b>			
Annen renteinntekt		179 300	232 760
<b>Sum finansinntekter</b>		<b>179 300</b>	<b>232 760</b>
Nedskrivning av finansielle eiendeler	5	1 131 921	484 745
Annen rentekostnad		72 167	57 665
Annen finanskostnad		175 444	4 618
<b>Sum finanskostnader</b>		<b>1 379 532</b>	<b>547 028</b>
<b>Netto finans</b>		<b>-1 200 232</b>	<b>-314 268</b>
<b>Ordinært resultat før skattekostnad</b>		<b>-3 237 205</b>	<b>3 674 470</b>
Skattekostnad på ordinært resultat	3	-463 141	915 113
<b>Ordinært resultat etter skattekostnad</b>		<b>-2 774 064</b>	<b>2 759 357</b>
<b>Årsresultat</b>		<b>-2 774 064</b>	<b>2 759 357</b>
<b>Årsresultat etter minoritetsinteresser</b>		<b>-2 774 064</b>	<b>2 759 357</b>
<b>Totalresultat</b>		<b>-2 774 064</b>	<b>2 759 357</b>



## Resultatregnskap

<b>Beløp i: NOK</b>	<b>Note</b>	<b>2020</b>	<b>2019</b>
<b>Overføringer og disponeringer</b>			
Overført fra annen egenkapital		-2 774 064	2 759 357
<b>Sum overføringer og disponeringer</b>		<b>-2 774 064</b>	<b>2 759 357</b>



## Balanse

Beløp i: NOK	Note	2020	2019
<b>BALANSE - EIENDELER</b>			
<b>Anleggsmidler</b>			
<b>Immaterielle eiendeler</b>			
Utsatt skattefordel	3	1 011 417	548 276
<b>Sum immaterielle eiendeler</b>		<b>1 011 417</b>	<b>548 276</b>
<b>Varige driftsmidler</b>			
Tomter, bygninger o.a. fast eiendom		197 135	220 327
Driftsløsøre, inventar o.a. utstyr	6, 8	9 105 006	9 884 370
<b>Sum varige driftsmidler</b>		<b>9 302 141</b>	<b>10 104 698</b>
<b>Finansielle anleggsmidler</b>			
Investering i datterselskap	5	3 845 031	4 976 952
Andre langsiktige fordringer	10	5 226	147 084
<b>Sum finansielle anleggsmidler</b>		<b>3 850 257</b>	<b>5 124 036</b>
<b>Sum anleggsmidler</b>		<b>14 163 815</b>	<b>15 777 010</b>
<b>Omløpsmidler</b>			
<b>Varer</b>			
Lager av varer og annen beholdning	8	1 611 315	1 355 486
<b>Sum varer</b>		<b>1 611 315</b>	<b>1 355 486</b>
<b>Fordringer</b>			
Kundefordringer	8, 10	2 306 750	2 322 088
Andre kortsiktige fordringer		467 945	461 686
<b>Sum fordringer</b>		<b>2 774 695</b>	<b>2 783 774</b>
<b>Bankinnskudd, kontanter og lignende</b>			
Bankinnskudd, kontanter o.l.	7	350 744	5 293 832
<b>Sum bankinnskudd, kontanter og lignende</b>		<b>350 744</b>	<b>5 293 832</b>
<b>Sum omløpsmidler</b>		<b>4 736 754</b>	<b>9 433 092</b>
<b>SUM EIENDELER</b>		<b>18 900 569</b>	<b>25 210 102</b>



## Balanse

Beløp i: NOK	Note	2020	2019
<b>BALANSE - EGENKAPITAL OG GJELD</b>			
<b>Egenkapital</b>			
<b>Innskutt egenkapital</b>			
Aksjekapital		2 000 000	2 000 000
Overkurs		7 268 493	8 865 316
Annen innskutt egenkapital		580 736	580 736
<b>Sum innskutt egenkapital</b>	9	<b>9 849 229</b>	<b>11 446 052</b>
<b>Opptjent egenkapital</b>			
Annen egenkapital			1 177 241
<b>Sum opptjent egenkapital</b>			<b>1 177 241</b>
<b>Sum egenkapital</b>	9	<b>9 849 229</b>	<b>12 623 293</b>
<b>Gjeld</b>			
<b>Langsiktig gjeld</b>			
Utsatt skatt	3		
<b>Annen langsiktig gjeld</b>			
Gjeld til kredittinstitusjoner	8	1 050 000	1 350 000
Øvrig langsiktig gjeld	8	5 117 938	5 811 998
<b>Sum annen langsiktig gjeld</b>		<b>6 167 938</b>	<b>7 161 998</b>
<b>Sum langsiktig gjeld</b>		<b>6 167 938</b>	<b>7 161 998</b>
<b>Kortsiktig gjeld</b>			
Leverandørgjeld		1 094 029	895 202
Betalbar skatt	3		
Skyldig offentlige avgifter	7	777 982	1 502 581
Utbytte	9, 10		
Annen kortsiktig gjeld	10	1 011 391	3 027 028
<b>Sum kortsiktig gjeld</b>		<b>2 883 402</b>	<b>5 424 811</b>
<b>Sum gjeld</b>		<b>9 051 340</b>	<b>12 586 809</b>
<b>SUM EGENKAPITAL OG GJELD</b>		<b>18 900 569</b>	<b>25 210 102</b>



## Brønnøysundregistrene

### ÅRSREGNSKAP FOR REGNSKAPSÅRET 2020 - GENERELL INFORMASJON

Journalnummer: 2021 848834

#### Enheten

Organisasjonsnummer: 994 057 383  
Organisasjonsform: Aksjeselskap  
Foretaksnavn: DRANGEDAL BILRUTER AS  
Forretningsadresse: Kåsmyra  
3750 DRANGEDAL

#### Regnskapsår

Årsregnskapets periode: 01.01.2020 - 31.12.2020

#### Konsern

Morselskap i konsern: Ja  
Konsernregnskap lagt ved: Nei

#### Regnskapsregler

Regler for små foretak benyttet: Ja  
Benyttet ved utarbeidelsen av  
årsregnskapet til selskapet: Regnskapslovens alminnelige regler

#### Årsregnskapet fastsatt av kompetent organ

Bekreftet av representant for selskapet: Bernt Dahle  
Dato for fastsettelse av årsregnskapet: 09.04.2021

#### Revisjon

Ekstern autorisert regnskapsfører har i løpet av regnskapsåret bistått ved den løpende regnskapsføringen eller utført andre tjenester for selskapet enn å utarbeide årsregnskapet: Ja

#### Grunnlag for avgivelse

År 2020: Årsregnskap er elektronisk innlevert.  
År 2019: Tall er hentet fra elektronisk innlevert årsregnskap fra 2020.

*Det er ikke krav til at årsregnskapet m.v. som sendes til Regnskapsregisteret er undertegnet. Kontrollen på at dette er utført ligger hos revisor/enhetens øverste organ. Sikkerheten ivaretas ved at innsender har rolle/rettighet for innsending av årsregnskapet via Altinn, og ved at det bekreftes at årsregnskapet er fastsatt av kompetent organ.*

Brønnøysundregistrene, 23.10.2021



Organisasjonsnr: 994 057 383  
DRANGEDAL BILRUTER AS

## RESULTATREGNSKAP

Beløp i: NOK	Note	2020	2019
<b>RESULTATREGNSKAP</b>			
<b>Inntekter</b>			
Salgsinntekt	4	17 505 131	46 809 176
Annen driftsinntekt		1 871 933	7 265 325
<b>Sum inntekter</b>		<b>19 377 064</b>	<b>54 074 501</b>
<b>Kostnader</b>			
Varekostnad		4 659 871	15 604 646
Lønnskostnad	2	10 171 185	24 698 684
Avskrivning av driftsmidler og immaterielle eiendeler	6	1 643 269	2 656 283
Annen driftskostnad	2	4 939 713	7 126 150
<b>Sum kostnader</b>		<b>21 414 037</b>	<b>50 085 763</b>
<b>Driftsresultat</b>		<b>-2 036 973</b>	<b>3 988 738</b>
<b>Finansinntekter og finanskostnader</b>			
Annen renteinntekt		179 300	232 760
<b>Sum finansinntekter</b>		<b>179 300</b>	<b>232 760</b>
Nedskrivning av finansielle eiendeler	5	1 131 921	484 745
Annen rentekostnad		72 167	57 665
Annen finanskostnad		175 444	4 618
<b>Sum finanskostnader</b>		<b>1 379 532</b>	<b>547 028</b>
<b>Netto finans</b>		<b>-1 200 232</b>	<b>-314 268</b>
<b>Ordinært resultat før skattekostnad</b>			
Skattekostnad på ordinært resultat	3	-463 141	915 113
<b>Ordinært resultat etter skattekostnad</b>		<b>-2 774 064</b>	<b>2 759 357</b>
<b>Årsresultat</b>		<b>-2 774 064</b>	<b>2 759 357</b>
<b>Årsresultat etter minoritetsinteresser</b>		<b>-2 774 064</b>	<b>2 759 357</b>
<b>Totalresultat</b>		<b>-2 774 064</b>	<b>2 759 357</b>
<b>Overføringer og disponeringer</b>			
Overført fra annen egenkapital		-2 774 064	2 759 357
<b>Sum overføringer og disponeringer</b>		<b>-2 774 064</b>	<b>2 759 357</b>





Organisasjonsnr: 994 057 383  
DRANGEDAL BILRUTER AS

## BALANSE

Beløp i: NOK	Note	2020	2019
<b>BALANSE - EIENDELER</b>			
<b>Anleggsmidler</b>			
<b>Immaterielle eiendeler</b>			
Utsatt skattefordel	3	1 011 417	548 276
<b>Sum immaterielle eiendeler</b>		<b>1 011 417</b>	<b>548 276</b>
<b>Varige driftsmidler</b>			
Tomter, bygninger o.a. fast eiendom		197 135	220 327
Driftsløsøre, inventar o. a. utstyr	6, 8	9 105 006	9 884 370
<b>Sum varige driftsmidler</b>		<b>9 302 141</b>	<b>10 104 698</b>
<b>Finansielle anleggsmidler</b>			
Investerings i datterselskap	5	3 845 031	4 976 952
Andre langsiktige fordringer	10	5 226	147 084
<b>Sum finansielle anleggsmidler</b>		<b>3 850 257</b>	<b>5 124 036</b>
<b>Sum anleggsmidler</b>		<b>14 163 815</b>	<b>15 777 010</b>
<b>Omløpsmidler</b>			
<b>Varer</b>			
Lager av varer og annen beholdning	8	1 611 315	1 355 486
<b>Sum varer</b>		<b>1 611 315</b>	<b>1 355 486</b>
<b>Fordringer</b>			
Kundefordringer	8, 10	2 306 750	2 322 088
Andre kortsiktige fordringer		467 945	461 686
<b>Sum fordringer</b>		<b>2 774 695</b>	<b>2 783 774</b>
<b>Bankinnskudd, kontanter og lignende</b>			
Bankinnskudd, kontanter o. l.	7	350 744	5 293 832
<b>Sum bankinnskudd, kontanter og lignende</b>		<b>350 744</b>	<b>5 293 832</b>
<b>Sum omløpsmidler</b>		<b>4 736 754</b>	<b>9 433 092</b>
<b>SUM EIENDELER</b>		<b>18 900 569</b>	<b>25 210 102</b>
<b>BALANSE - EGENKAPITAL OG GJELD</b>			



<b>Egenkapital</b>			
<b>Innskutt egenkapital</b>			
Aksjekapital		2 000 000	2 000 000
Overkurs		7 268 493	8 865 316
Annen innskutt egenkapital		580 736	580 736
<b>Sum innskutt egenkapital</b>	<b>9</b>	<b>9 849 229</b>	<b>11 446 052</b>
<b>Opptjent egenkapital</b>			
Annen egenkapital			1 177 241
<b>Sum opptjent egenkapital</b>			<b>1 177 241</b>
<b>Sum egenkapital</b>	<b>9</b>	<b>9 849 229</b>	<b>12 623 293</b>
<b>Gjeld</b>			
<b>Langsiktig gjeld</b>			
Utsatt skatt	3		
<b>Annen langsiktig gjeld</b>			
Gjeld til			
kredittinstitusjoner	8	1 050 000	1 350 000
Øvrig langsiktig gjeld	8	5 117 938	5 811 998
<b>Sum annen langsiktig gjeld</b>		<b>6 167 938</b>	<b>7 161 998</b>
<b>Sum langsiktig gjeld</b>		<b>6 167 938</b>	<b>7 161 998</b>
<b>Kortsiktig gjeld</b>			
Leverandørgjeld		1 094 029	895 202
Betalbar skatt	3		
Skyldig offentlige avgifter	7	777 982	1 502 581
Utbytte	9, 10		
Annen kortsiktig gjeld	10	1 011 391	3 027 028
<b>Sum kortsiktig gjeld</b>		<b>2 883 402</b>	<b>5 424 811</b>
<b>Sum gjeld</b>		<b>9 051 340</b>	<b>12 586 809</b>
<b>SUM EGENKAPITAL OG GJELD</b>		<b>18 900 569</b>	<b>25 210 102</b>



Organisasjonsnr: 994 057 383  
DRANGEDAL BILRUTER AS

NOTEOPPLYSNINGER - SELSKAP - alle poster oppgitt i hele tall

Note  
2

Antall årsverk i regnskapsåret

Virksomheten har hatt følgende antall årsverk:  
35.00



BDO AS  
Leirvollen 21A, 3736 Skien  
Løkkebakken 24, 3770 Kragere

## Uavhengig revisors beretning

Til generalforsamlingen i Drangedal Bilruter AS

Uttalelse om revisjonen av årsregnskapet

### Konklusjon

Vi har revidert årsregnskapet til Drangedal Bilruter AS.

Årsregnskapet består av:

- Balanse per 31. desember 2020
- Resultatregnskap for 2020
- Noter til årsregnskapet, herunder et sammendrag av viktige regnskapsprinsipper.

Etter vår mening:

Er årsregnskapet avgitt i samsvar med lov og forskrifter og gir et rettviseende bilde av selskapets finansielle stilling per 31. desember 2020 og av dets resultater for regnskapsåret avsluttet per denne datoen i samsvar med regnskapslovens regler og god regnskapsskikk i Norge.

### Grunnlag for konklusjonen

Vi har gjennomført revisjonen i samsvar med lov, forskrift og god revisjonsskikk i Norge, herunder de internasjonale revisjonsstandardene International Standards on Auditing (ISA-ene). Våre oppgaver og plikter i henhold til disse standardene er beskrevet i Revisors oppgaver og plikter ved revisjon av årsregnskapet. Vi er uavhengige av selskapet slik det kreves i lov og forskrift, og har overholdt våre øvrige etiske forpliktelser i samsvar med disse kravene. Etter vår oppfatning er innhentet revisjonsbevis tilstrekkelig og hensiktsmessig som grunnlag for vår konklusjon.

### Styret og daglig leders ansvar for årsregnskapet

Styret og daglig leder (ledelsen) er ansvarlig for å utarbeide årsregnskapet i samsvar med lov og forskrifter, herunder for at det gir et rettviseende bilde i samsvar med regnskapslovens regler og god regnskapsskikk i Norge. Ledelsen er også ansvarlig for slik internkontroll som den finner nødvendig for å kunne utarbeide et årsregnskap som ikke inneholder vesentlig feilinformasjon, verken som følge av misligheter eller utilsiktede feil.

Ved utarbeidelsen av årsregnskapet må ledelsen ta standpunkt til selskapets evne til fortsatt drift og opplyse om forhold av betydning for fortsatt drift. Forutsetningen om fortsatt drift skal legges til grunn for årsregnskapet så lenge det ikke er sannsynlig at virksomheten vil bli avviklet.

### Revisors oppgaver og plikter ved revisjonen av årsregnskapet

Vårt mål er å oppnå betryggende sikkerhet for at årsregnskapet som helhet ikke inneholder vesentlig feilinformasjon, verken som følge av misligheter eller utilsiktede feil, og å avgi en revisjonsberetning som inneholder vår konklusjon. Betryggende sikkerhet er en høy grad av sikkerhet, men ingen garanti for at en revisjon utført i samsvar med lov, forskrift og god revisjonsskikk i Norge, herunder ISA-ene, alltid vil avdekke vesentlig feilinformasjon som eksisterer. Feilinformasjon kan oppstå som følge av misligheter eller utilsiktede feil. Feilinformasjon blir vurdert som vesentlig dersom den enkeltvis eller samlet med rimelighet kan forventes å påvirke økonomiske beslutninger som brukerne foretar basert på årsregnskapet.



For videre beskrivelse av revisors oppgaver og plikter vises det til:  
<https://revisorforeningen.no/revisjonsberetninger>

#### Uttalelse om andre lovmessige krav

##### Konklusjon om registrering og dokumentasjon

Basert på vår revisjon av årsregnskapet som beskrevet ovenfor, og kontrollhandlinger vi har funnet nødvendig i henhold til internasjonal standard for attestasjonsoppdrag (ISAE) 3000 «Attestasjonsoppdrag som ikke er revisjon eller forenklet revisorkontroll av historisk finansiell informasjon», mener vi at ledelsen har oppfylt sin plikt til å sørge for ordentlig og oversiktlig registrering og dokumentasjon av selskapets regnskapsopplysninger i samsvar med lov og god bokføringskikk i Norge.

BDO AS

Espen Åsulfsen  
statsautorisert revisor  
(elektronisk signert)

Penneo Dokumentnøkkel: 8YZH6-EACOD-TSXEU-8MW5D-PXGCK-BZ13X



# PENNEO

Signaturene i dette dokumentet er juridisk bindende. Dokument signert med "Penneo™ - sikker digital signatur".  
De signerende parter sin identitet er registrert, og er listet nedenfor.

"Med min signatur bekrefter jeg alle datoer og innholdet i dette dokument."

## Espen Åsulfsen

Statsautorisert revisor

På vegne av: BDO AS

Serienummer: 9578-5995-4-86713

IP: 188.95.xxx.xxx

2021-03-23 08:42:00Z



Penneo Dokumentnøkkel: 8YZH6-EACOD-TSXEU-8MW5D-PXGCK-BZ13X

Dokumentet er signert digitalt, med **Penneo.com**. Alle digitale signatur-data i dokumentet er sikret og validert av den datamaskin-utregnede hash-verdien av det opprinnelige dokument. Dokumentet er låst og tids-stemplet med et sertifikat fra en betrodd tredjepart. All kryptografisk bevis er integrert i denne PDF, for fremtidig validering (hvis nødvendig).

### Hvordan bekrefter at dette dokumentet er originalen?

Dokumentet er beskyttet av ett Adobe CDS sertifikat. Når du åpner dokumentet i

Adobe Reader, skal du kunne se at dokumentet er sertifisert av **Penneo e-signature service <penneo@penneo.com>**. Dette garanterer at innholdet i dokumentet ikke har blitt endret.

Det er lett å kontrollere de kryptografiske beviser som er lokalisert inne i dokumentet, med Penneo validator - <https://penneo.com/validate>



## Resultatregnskap

### Drangedal Bilruter AS

Driftsinntekter og driftskostnader	Note	2020	2019
Salgsinntekt	4	17 505 131	46 809 176
Annen driftsinntekt		1 871 933	7 265 325
<b>Sum driftsinntekter</b>		<b>19 377 064</b>	<b>54 074 501</b>
Varekostnad		4 659 871	15 604 646
Lønnskostnad	2	10 171 185	24 698 684
Avskrivning av driftsmidler og immaterielle eiendeler	6	1 643 269	2 656 283
Annen driftskostnad	2	4 939 713	7 126 150
<b>Sum driftskostnader</b>		<b>21 414 037</b>	<b>50 085 763</b>
<b>Driftsresultat</b>		<b>-2 036 973</b>	<b>3 988 738</b>
<b>Finansinntekter og finanskostnader</b>			
Annen renteinntekt		179 300	232 760
Nedskrivning av finansielle eiendeler	5	1 131 921	484 745
Annen rentekostnad		72 167	57 665
Annen finanskostnad		175 444	4 618
<b>Resultat av finansposter</b>		<b>-1 200 232</b>	<b>-314 268</b>
<b>Ordinært resultat før skattekostnad</b>		<b>-3 237 205</b>	<b>3 674 470</b>
Skattekostnad på ordinært resultat	3	-463 141	915 113
<b>Ordinært resultat</b>		<b>-2 774 064</b>	<b>2 759 357</b>
<b>Årsresultat</b>		<b>-2 774 064</b>	<b>2 759 357</b>
<b>Overføringer</b>			
Overført fra annen egenkapital		2 774 064	-2 759 357
<b>Sum overføringer</b>		<b>-2 774 064</b>	<b>2 759 357</b>



## Balanse

### Drangedal Bilruter AS

Eiendeler	Note	2020	2019
<b>Anleggsmidler</b>			
<i>Immaterielle eiendeler</i>			
Utsatt skattefordel	3	1 011 417	548 276
<b>Sum immaterielle eiendeler</b>		<b>1 011 417</b>	<b>548 276</b>
<i>Varige driftsmidler</i>			
Tomter, bygninger o.a. fast eiendom		197 135	220 327
Driftsløsøre, inventar o.a. utstyr	6, 8	9 105 006	9 884 370
<b>Sum varige driftsmidler</b>		<b>9 302 141</b>	<b>10 104 698</b>
<i>Finansielle anleggsmidler</i>			
Investeringer i datterselskap	5	3 845 031	4 976 952
Andre langsiktige fordringer	10	5 226	147 084
<b>Sum finansielle anleggsmidler</b>		<b>3 850 257</b>	<b>5 124 036</b>
<b>Sum anleggsmidler</b>		<b>14 163 815</b>	<b>15 777 010</b>
<b>Omløpsmidler</b>			
<i>Varer</i>			
Lager av varer og annen beholdning	8	1 611 315	1 355 486
<b>Sum varer</b>		<b>1 611 315</b>	<b>1 355 486</b>
<i>Fordringer</i>			
Kundefordringer	8, 10	2 306 750	2 322 088
Andre kortsiktige fordringer		467 945	461 686
<b>Sum fordringer</b>		<b>2 774 695</b>	<b>2 783 774</b>
<i>Investeringer</i>			
<i>Bankinnskudd, kontanter o.l</i>			
Bankinnskudd, kontanter o.l.	7	350 744	5 293 832
<b>Sum bankinnskudd, kontanter o.l</b>		<b>350 744</b>	<b>5 293 832</b>
<b>Sum omløpsmidler</b>		<b>4 736 754</b>	<b>9 433 092</b>
<b>Sum eiendeler</b>		<b>18 900 569</b>	<b>25 210 102</b>




## Balanse


### Drangedal Bilruter AS


Egenkapital og gjeld	Note	2020	2019
<b>Egenkapital</b>			
<i>Innskutt egenkapital</i>			
Aksjekapital		2 000 000	2 000 000
Overkurs		7 268 493	8 865 316
Annen innskutt egenkapital		580 736	580 736
<b>Sum innskutt egenkapital</b>	<b>9</b>	<b>9 849 229</b>	<b>11 446 052</b>
<i>Opptjent egenkapital</i>			
Annen egenkapital		0	1 177 241
<b>Sum opptjent egenkapital</b>		<b>0</b>	<b>1 177 241</b>
<b>Sum egenkapital</b>	<b>9</b>	<b>9 849 229</b>	<b>12 623 293</b>
<b>Gjeld</b>			
<i>Avsetning for forpliktelser</i>			
<i>Annen langsiktig gjeld</i>			
Gjeld til kredittinstitusjoner	8	1 050 000	1 350 000
Øvrig langsiktig gjeld	8	5 117 938	5 811 998
<b>Sum annen langsiktig gjeld</b>		<b>6 167 938</b>	<b>7 161 998</b>
<i>Kortsiktig gjeld</i>			
Leverandørgjeld		1 094 029	895 202
Skyldig offentlige avgifter	7	777 982	1 502 581
Annen kortsiktig gjeld	10	1 011 391	3 027 028
<b>Sum kortsiktig gjeld</b>		<b>2 883 402</b>	<b>5 424 811</b>
<b>Sum gjeld</b>		<b>9 051 340</b>	<b>12 586 809</b>
<b>Sum egenkapital og gjeld</b>		<b>18 900 569</b>	<b>25 210 102</b>

Drangedal, 16.03.2021  
Styret i Drangedal Bilruter AS

  
Stein Jarle Rønning  
styreleder

  
Helge Lohne Waldemarsen  
nestleder

  
Lars Tveit  
styremedlem

  
Bernt Dahle  
styremedlem

  
Øystein Røgtveit  
daglig leder



## Noter

Drangedal Bilruter AS

### Note 1 Regnskapsprinsipper

Årsregnskapet er satt opp i samsvar med regnskapsloven og god regnskapsskikk.

#### Konsolideringsprinsipper

Selskapet er datterselskap av Vestmargruppen AS og konsolideres med denne. Selskapets døtre, Vestmar Transport AS og Tele-Tur AS konsolideres i Vestmargruppen AS. Det er ikke foretatt konsolidering for underkonsernet. Vestmargruppen AS har sitt forretningskontor på Kåsmyra i Drangedal. Konsernregnskapet for Vestmargruppen AS kan fås utlevert utlevert ved Regnskapsregisteret i Brønnøysund.

#### Datterselskap

Datterselskap vurderes etter kostmetoden i selskapsregnskapet. Investeringen er vurdert til anskaffelseskost for aksjene med mindre nedskrivning har vært nødvendig. Det er foretatt nedskrivning til virkelig verdi når verdi faller skyldes årsaker som ikke kan antas å være forbigående og det må antas nødvendig etter god regnskapsskikk. Nedskrivninger er reversert når grunnlaget for nedskrivning ikke lenger er til stedet.

Aksjer i datterselskaper vurderes etter kostmetoden i selskapsregnskapet. Investeringene er vurdert til anskaffelseskost med mindre nedskrivning anses som nødvendig. Utbytte og konsernbidrag er i selskapsregnskapet inntektsført i samme år som det er avsatt i datterselskapet.

#### Inntektsføring

Inntektsføring ved salg av varer skjer på leveringstidspunktet. Tjenester inntektsføres etter hvert som de leveres. Inntekter på investeringer inntektsføres i perioden de er opptjent.

Inntekter og tilhørende varekostnad fra salg av drivstoff ved selskapets bensinstasjoner er presentert netto i regnskapet, basert på at selskapet mottar en fast margin pr liter som blir solgt.

#### Omløpsmidler og kortsiktig gjeld

Omløpsmidler og kortsiktig gjeld omfatter normalt poster som forfaller til betaling innen ett år etter siste dag i regnskapsåret, samt poster som knytter seg til varekretslopet. Omløpsmidler vurderes til laveste verdi av anskaffelseskost og antatt virkelig verdi.

Kortsiktig gjeld vurderes til høyeste verdi av pålydende og antatt virkelig verdi.

#### Anleggsmidler og langsiktig gjeld

Anleggsmidler omfatter eiendeler bestemt til varig eie og bruk for virksomheten. Anleggsmidler er vurdert til anskaffelseskost. Varige driftsmidler føres opp i balansen og avskrives over driftsmidlets forventede økonomiske levetid. Varige driftsmidler nedskrives til virkelig verdi ved verdifall som forventes ikke å være av forbigående art. Nedskrivninger blir reversert når grunnlaget for nedskrivningen ikke lenger finnes å være til stede.

Langsiktig gjeld omfatter normalt poster som forfaller til betaling senere enn ett år etter siste dag i regnskapsåret. Langsiktig gjeld vurderes til pålydende verdi.

#### Varer

Lager av innkjøpte varer er vurdert til det laveste av anskaffelseskost og netto salgsverdi. Det foretas nedskrivning for påregnelig ukurans.



## Noter

Drangedal Bilruiter AS

### Note 1 Regnskapsprinsipper forts

#### **Fordringer**

Kundefordringer og andre fordringer føres opp i balansen til pålydende etter fradrag for avsetning til påregnelig tap. Avsetning til påregnelig tap gjøres på grunnlag av en individuell vurdering av de enkelte fordringene. I tillegg gjøres det for øvrige kundefordringer en uspesifisert avsetning for å dekke antatt tap. Andre fordringer er også gjenstand for en tilsvarende vurdering.

#### **Leieavtaler**

##### Finansielle leieavtaler

Leieavtaler hvor selskapet overtar den vesentlige del av risiko og avkastning som er forbundet med eierskap av eiendelen er finansielle leieavtaler. Ved leieperiodens begynnelse balanseføres den finansielle leasinggjelden til nåverdien av fremtidig leie som skal betales

##### Operasjonelle leieavtaler

Leieavtaler hvor det vesentlige av risiko og avkastning som er forbundet med eierskap av eiendelen ikke er overført klassifiseres som operasjonelle leieavtaler. Leiebetalinger klassifiseres som driftskostnad og resultatføres lineært over kontraktperioden.

#### **Skatt**

Skattekostnaden i resultatregnskapet sammenstilles med det regnskapsmessige resultatet, og omfatter periodens betalbare skatt og endring i utsatt skatt. Utsatt skatt beregnes med aktuell skattesats på grunnlag av de midlertidige forskjeller som eksisterer mellom regnskapsmessige og skattemessige verdier, samt ligningsmessig underskudd til fremføring. Skatteøkende og skattereduserende midlertidige forskjeller som reverserer eller kan reversere i samme periode er utlignet og nettoført.

#### **Bruk av estimater**

Ledelsen har brukt estimater og forutsetninger som har påvirket resultatregnskapet og verdsettelsen av eiendeler og gjeld, samt usikre eiendeler og forpliktelser på balansedagen under utarbeidelsen av årsregnskapet i henhold til god regnskapsskikk.

#### **Sammenligningstall**

Det er ikke foretatt disposisjoner som medfører krav om endring av sammenligningstall for 2020.



## Noter Drangedal Bilruter AS

### Note 2 Lønnskostnader, antall ansatte, godtgjørelser, lån til ansatte m.m.

<b>Lønnskostnader</b>	<b>2020</b>	<b>2019</b>
Lønninger	8 492 900	20 390 974
Arbeidsgiveravgift	916 875	2 645 418
Pensjonskostnader	299 960	1 027 041
Andre lønnsrelaterte ytelser	461 451	635 252
<b>Sum</b>	<b>10 171 186</b>	<b>24 698 684</b>

Antall årsverk 35

<b>Ytelser til ledende personer</b>	<b>Daglig leder</b>
Lønn	766 555
Pensjonsutgifter	22 572
Annen godtgjørelse	6 139
<b>Sum</b>	<b>795 266</b>

<b>Ytelser til styremedlemmer</b>	
Styrehonorar	37 000
Annen godtgjørelse	-
<b>Sum</b>	<b>37 000</b>

Verken daglig leder, styremedlemmer eller noen andre av selskapets tillitspersoner har avtale om lønn etter fratreden fra sin stilling, opsjonsavtaler eller bonusavtaler. De har heller ikke lån i selskapet.

Selskapet har ingen forpliktelser knyttet til tegningsretter, opsjoner eller tilsvarende rettigheter som gir ansatte eller tillitsvalgte rett til tegning, kjøp eller salg av akser.

#### Pensjonsforpliktelser

Selskapet er pliktig til å ha tjenstepensjonsordninger etter lov om obligatorisk tjenstepensjon. Selskapets pensjonsordning tilfredstiller kravene i denne lov.

#### Revisor

Kostnadsført honorar for ordinær revisjon i 2020 utgjør kr 45 320.

I tillegg er det kostnadsført honorar for tjenester utover ordinær revisjon med kr 10 164.

Beløpene er oppgitt eksklusiv merverdiavgift.



## Noter Drangedal Bilruter AS

### Note 3 Skatt

<b>Årets skattekostnad</b>	<b>2020</b>	<b>2019</b>
Betalbar skatt	-	135 098
Endring utsatt skatt	-463 141	780 015
<b>Skattekostnad ordinært resultat</b>	<b>-463 141</b>	<b>915 113</b>

<b>Skattepliktig inntekt</b>	<b>2020</b>	<b>2019</b>
Ordinært resultat før skatt	-3 237 205	3 674 470
Permanente forskjeller	1 132 021	485 135
Endring i midlertidige forskjeller	-500 952	-3 545 521
Avgitt konsernbidrag	-	-614 084
<b>Skattepliktig inntekt</b>	<b>-2 606 136</b>	<b>-</b>

Betalbar skatt i balansen:		
Betalbar skatt på årets resultat	-	135 098
Betalbar skatt på avgitt konsernbidrag	-	-135 098
<b>Sum betalbar skatt i balansen</b>	<b>-</b>	<b>-</b>

Skatteeffekten av midlertidige forskjeller som har gitt opphav til utsatt skatt og utsatte skattefordeler, spesifisert på typer av midlertidige forskjeller:

	<b>2020</b>	<b>2019</b>	<b>Endring</b>
Anleggsmidler	-1 276 100	-2 227 340	-951 240
Omløpsmidler	-90 000	-90 000	-
Balanseførte leieavtaler	1 110 930	1 781 266	670 336
Pensjonspremie/- forpliktelse	5 226	147 084	141 858
Forskuddsbetalt leasing (finansiell)	-1 741 270	-2 103 175	-361 905
<b>Sum</b>	<b>-1 991 214</b>	<b>-2 492 166</b>	<b>-500 953</b>

Akkumulert fremførbart underskudd	-2 606 136	-	2 606 135
<b>Grunnlag for utsatt skattefordel</b>	<b>-4 597 350</b>	<b>-2 492 166</b>	<b>2 105 183</b>

<b>Utsatt skattefordel / skatt (22%)</b>	<b>-1 011 417</b>	<b>-548 278</b>	<b>-463 139</b>
--	-------------------	-----------------	-----------------

### Note 4 Salgsinntekter

<b>Fordeling på virksomhetsområder:</b>	<b>2020</b>	<b>2019</b>
Tilskudd fra Telemark Fylke	-	13 313 798
Persontransport	-	7 012 831
Helseekspress	8 660 564	4 856 543
Verkstedet	8 844 566	8 134 472
Bensinstasjon	-	13 491 532
<b>Sum</b>	<b>17 505 130</b>	<b>46 809 176</b>



## Noter Drangedal Bilruter AS

### Note 5 Investering i datterselskaper

Datterselskap	Forretnings- kontor	Eier- og stemmeandel	Balanse- ført verdi	Resultat 2020	Egenkapital pr 2020
Tele-Tur AS	Drangedal	100,0 %	250 000	-596 720	250 000
Vestmar Transport AS	Drangedal	100,0 %	3 595 027	-1 081 958	3 595 027
				-1 678 678	3 845 027

Aksjene i underliggende selskaper er i 2020 nedskrevet med kr 1 131 931.

### Note 6 Anleggsmidler

	Leasede driftsmidler	Busser, inventar mv	Sum
Anskaffelseskost pr 01.01	8 775 879	37 536 817	46 312 696
+ Tilgang kjøpte anleggsmidler	-	840 712	840 712
Avgang	-	-	-
<b>Anskaffelseskost pr 31.12</b>	<b>8 775 879</b>	<b>38 377 529</b>	<b>47 153 408</b>
Akkumulerte avskrivninger	2 547 011	35 304 256	37 851 267
<b>Bokført verdi 31.12</b>	<b>6 228 868</b>	<b>3 073 273</b>	<b>9 302 141</b>
Årets ordinære avskrivninger	1 264 395	378 874	1 643 269
Økonomisk levetid	5 år	5 - 8 år	
Avskrivningsplan	Lineær	Lineær	

#### Operasjonelle leieavtaler:

2020

Årlig leie	109 337
Leiekontraktens utløp	Innen 5 år

### Note 7 Bundne midler

Skyldig skattetrekk pr 31. desember utgjør kr 334 812.

Innstående bundet beløp på konto for skattetrekk pr 31. desember utgjør kr 334 908.

### Note 8 Pantestillelser og garantier

Gjeld som er sikret ved pant	2020	2019
Gjeld til kredittinstitusjoner	1 050 000	1 350 000
Leasinggjeld	5 117 938	5 811 998
<b>Sum</b>	<b>6 167 938</b>	<b>7 161 998</b>

Balanseført verdi av pantsatte eiendeler	2020	2019
Varelager, inntil kr 3 400 000	1 611 315	1 355 486
Utestående kundefordringer, inntil kr 1 750 000	2 306 750	2 322 088
Maskiner og driftsløsøre	9 302 141	10 104 698
<b>Sum</b>	<b>13 220 206</b>	<b>13 782 272</b>

All gjeld har forfall innen 5 år.



## Noter Drangedal Bilruter AS

### Note 9 Egenkapital

Aksjekapitalen i Drangedal Bilruter AS pr. 31.12.20 består av:

	Antall	Pålydende	Bokført
Ordinære aksjer	100	20 000	2 000 000
<b>Sum</b>	<b>100</b>		<b>2 000 000</b>

#### Eierstruktur

De største aksjonærene i % pr 31.12.20 var:

	Ordinære	Eierandel
Vestmargruppen AS	100	100,0
Totalt antall aksjer	100	100,0

Endringer i egenkapital	Aksje- kapital	Over- kurs	Annen innskutt EK	Annen egenkapital	Sum
Egenkapital pr 01.01.20	2 000 000	8 865 316	580 736	1 177 241	12 623 293
Årets resultat	-	-1 596 823	-	-1 177 241	-2 774 064
Avsatt utbytte	-	-	-	-	-
Avgitt konsernbidrag	-	-	-	-	-
<b>Egenkapital pr 31.12.20</b>	<b>2 000 000</b>	<b>7 268 493</b>	<b>580 736</b>	<b>-</b>	<b>9 849 229</b>

### Note 10 Mellomværende med selskap i samme konsern

Fordringer	2020	2019
Kundefordringer	328 635	380 072
Krav på utbytte	-	-
<b>Sum</b>	<b>328 635</b>	<b>380 072</b>

Gjeld	2020	2019
Leverandørgjeld	-	44 317
Skyldig konsernbidrag	-	-614 084
Skyldig utbytte	-	-
<b>Sum</b>	<b>-</b>	<b>-569 767</b>