



ÅRSREGNSKAPET FOR REGNSKAPSÅRET 2024 - GENERELL INFORMASJON

Enheten

Organisasjonsnummer: 925 836 257
Organisasjonsform: Aksjeselskap
Foretaksnavn: INDUSTRI RØR AS
Forretningsadresse: Marstrandsgata 46
6508 KRISTIANSUND N

Regnskapsår

Årsregnskapets periode: 01.01.2024 - 31.12.2024

Konsern

Morselskap i konsern: Nei

Regnskapsregler

Regler for små foretak benyttet: Ja
Benyttet ved utarbeidelsen av årsregnskapet til selskapet: Regnskapslovens alminnelige regler

Årsregnskapet fastsatt av kompetent organ

Bekreftet av representant for selskapet: Ole Inge Brandsøy
Dato for fastsettelse av årsregnskapet: 16.05.2025

Grunnlag for avgivelse

År 2024: Årsregnskapet er elektronisk innlevert
År 2023: Tall er hentet fra elektronisk innlevert årsregnskap fra 2024

Det er ikke krav til at årsregnskapet m.v. som sendes til Regnskapsregisteret er undertegnet. Kontrollen på at dette er utført ligger hos revisor/enhetens øverste organ. Sikkerheten ivaretas ved at innsender har rolle/rettighet for innsending av årsregnskapet via Altinn, og ved at det bekreftes at årsregnskapet er fastsatt av kompetent organ.

Brønnøysundregistrene, 03.06.2025



Resultatregnskap

Beløp i: NOK	Note	2024	2023
RESULTATREGNSKAP			
Inntekter			
Salgsinntekt		5 110 925	4 583 434
Sum inntekter		5 110 925	4 583 434
Kostnader			
Endring i beholdning av varer under tilvirkning og ferdig tilvirkede varer			2 000
Varekostnad		39 810	5 387
Lønnskostnad	2	4 739 399	4 203 782
Avskrivning av driftsmidler og immaterielle eiendeler	3	64 076	99 280
Annen driftskostnad		306 918	649 425
Sum kostnader		5 150 201	4 959 874
Driftsresultat		-39 276	-376 440
Finansinntekter og finanskostnader			
Annen renteinntekt		2 449	215
Annen finansinntekt		6 566	4 259
Sum finansinntekter		9 015	4 474
Annen rentekostnad		42 154	28 157
Annen finanskostnad		35	
Sum finanskostnader		42 189	28 157
Netto finans		-33 173	-23 682
Resultat før skattekostnad		-72 450	-400 122
Skattekostnad på resultat	4		36 127
Årsresultat	5	-72 450	-436 249
Årsresultat etter minoritetsinteresser		-72 450	-436 249
Totalresultat		-72 450	-436 249



Resultatregnskap

Beløp i: NOK	Note	2024	2023
Overføringer og disponeringer			
Avsatt til annen egenkapital		-72 450	-436 249
Sum overføringer og disponeringer		-72 450	-436 249



Balanse

Beløp i: NOK	Note	2024	2023
BALANSE - EIENDELER			
Anleggsmidler			
Immaterielle eiendeler			
Utsatt skattefordel	4		
Varige driftsmidler			
Tomter, bygninger o.a. fast eiendom	3		
Maskiner og anlegg	3		1 168
Skip og flytende installasjoner	3		
Driftsløsøre, inventar o.a. utstyr	3	222 400	285 308
Sum varige driftsmidler	3	222 400	286 476
Sum anleggsmidler		222 400	286 476
Omløpsmidler			
Varer			
Fordringer			
Kundefordringer		429 856	290 111
Andre kortsiktige fordringer		39 584	36 439
Sum fordringer		469 440	326 549
Bankinnskudd, kontanter og lignende			
Bankinnskudd, kontanter o.l.		370 106	497 487
Sum bankinnskudd, kontanter og lignende		370 106	497 487
Sum omløpsmidler		839 546	824 036
SUM EIENDELER		1 061 946	1 110 512
BALANSE - EGENKAPITAL OG GJELD			
Egenkapital			
Innskutt egenkapital			
Aksjekapital		30 000	30 000



Balanse

Beløp i: NOK	Note	2024	2023
Annen innskutt egenkapital		-8 070	-8 070
Sum innskutt egenkapital		21 930	21 930
Opptjent egenkapital			
Annen egenkapital	6		
Udekket tap		594 790	522 341
Sum opptjent egenkapital		-594 790	-522 341
Sum egenkapital	5	-572 860	-500 411
Gjeld			
Langsiktig gjeld			
Utsatt skatt	4		
Annen langsiktig gjeld			
Gjeld til kredittinstitusjoner		253 232	284 777
Sum annen langsiktig gjeld		253 232	284 777
Sum langsiktig gjeld		253 232	284 777
Kortsiktig gjeld			
Leverandørgjeld		85 197	59 766
Betalbar skatt	4		
Skyldig offentlige avgifter		512 335	427 360
Annen kortsiktig gjeld		784 041	839 020
Sum kortsiktig gjeld		1 381 574	1 326 146
Sum gjeld		1 634 806	1 610 923
SUM EGENKAPITAL OG GJELD		1 061 946	1 110 512



Brønnøysundregistrene

ÅRSREGNSKAP FOR REGNSKAPSÅRET 2024 - GENERELL INFORMASJON

Journalnummer: 2025 493453

Enheten

Organisasjonsnummer: 925 836 257
Organisasjonsform: Aksjeselskap
Foretaksnavn: INDUSTRI RØR AS
Forretningsadresse: Marstrandsgata 46
6508 KRISTIANSUND N

Regnskapsår

Årsregnskapets periode: 01.01.2024 - 31.12.2024

Konsern

Morselskap i konsern: Nei

Regnskapsregler

Regler for små foretak benyttet: Ja
Benyttet ved utarbeidelsen av
årsregnskapet til selskapet: Regnskapslovens alminnelige regler

Årsregnskapet fastsatt av kompetent organ

Bekreftet av representant for selskapet: Ole Inge Brandsøy
Dato for fastsettelse av årsregnskapet: 16.05.2025

Revisjon

Selskapet har besluttet at årsregnskapet
ikke skal revideres: Ja
Årsregnskapet er utarbeidet av ekstern
autorisert regnskapsfører: Ja
Ekstern autorisert regnskapsfører har i
løpet av regnskapsåret bistått ved den
løpende regnskapsføringen eller utført
andre tjenester for selskapet enn å
utarbeide årsregnskapet: Ja

Grunnlag for avgivelse

År 2024: Årsregnskap er elektronisk innlevert.
År 2023: Tall er hentet fra elektronisk innlevert årsregnskap fra 2024.

Det er ikke krav til at årsregnskapet m.v. som sendes til Regnskapsregisteret er undertegnet. Kontrollen på at dette er utført ligger hos revisor/enhetens øverste organ. Sikkerheten ivaretas ved at innsender har rolle/rettighet for innsending av årsregnskapet via Altinn, og ved at det bekreftes at årsregnskapet er fastsatt av kompetent organ.

Brønnøysundregistrene, 02.06.2025

Brønnøysundregistrene
Postadresse: Postboks 900, 8910 Brønnøysund
Telefon: 75 00 75 00
E-post: firmapost@brreg.no Internett: www.brreg.no
Organisasjonsnummer: 974 760 673



Organisasjonsnr: 925 836 257
INDUSTRI RØR AS

RESULTATREGNSKAP

Beløp i: NOK	Note	2024	2023
RESULTATREGNSKAP			
Inntekter			
Salgsinntekt		5 110 925	4 583 434
Sum inntekter		5 110 925	4 583 434
Kostnader			
Endring i beholdning av varer under tilvirkning og ferdig tilvirkede varer			2 000
Varekostnad		39 810	5 387
Lønnskostnad	2	4 739 399	4 203 782
Avskrivning av driftsmidler og immaterielle eiendeler	3	64 076	99 280
Annen driftskostnad		306 918	649 425
Sum kostnader		5 150 201	4 959 874
Driftsresultat		-39 276	-376 440
Finansinntekter og finanskostnader			
Annen renteinntekt		2 449	215
Annen finansinntekt		6 566	4 259
Sum finansinntekter		9 015	4 474
Annen rentekostnad		42 154	28 157
Annen finanskostnad		35	
Sum finanskostnader		42 189	28 157
Netto finans		-33 173	-23 682
Resultat før skattekostnad		-72 450	-400 122
Skattekostnad på resultat	4		36 127
Årsresultat	5	-72 450	-436 249
Årsresultat etter minoritetsinteresser		-72 450	-436 249
Totalresultat		-72 450	-436 249
Overføringer og disponeringer			
Avsatt til annen egenkapital		-72 450	-436 249
Sum overføringer og disponeringer		-72 450	-436 249



Organisasjonsnr: 925 836 257
INDUSTRI RØR AS

BALANSE

Beløp i: NOK	Note	2024	2023
BALANSE - EIENDELER			
Anleggsmidler			
Immaterielle eiendeler			
Utsatt skattefordel	4		
Varige driftsmidler			
Tomter, bygninger o.a. fast eiendom	3		
Maskiner og anlegg	3		1 168
Skip og flytende installasjoner	3		
Driftsløsøre, inventar o. a. utstyr	3	222 400	285 308
Sum varige driftsmidler	3	222 400	286 476
Sum anleggsmidler		222 400	286 476
Omløpsmidler			
Varer			
Fordringer			
Kundefordringer		429 856	290 111
Andre kortsiktige fordringer		39 584	36 439
Sum fordringer		469 440	326 549
Bankinnskudd, kontanter og lignende			
Bankinnskudd, kontanter o. l.		370 106	497 487
Sum bankinnskudd, kontanter og lignende		370 106	497 487
Sum omløpsmidler		839 546	824 036
SUM EIENDELER		1 061 946	1 110 512
BALANSE - EGENKAPITAL OG GJELD			
Egenkapital			
Innskutt egenkapital			
Aksjekapital		30 000	30 000
Annen innskutt egenkapital		-8 070	-8 070
Sum innskutt egenkapital		21 930	21 930
Opptjent egenkapital			
Annen egenkapital	6		



Udekket tap		594 790	522 341
Sum opptjent egenkapital		-594 790	-522 341
Sum egenkapital	5	-572 860	-500 411
Gjeld			
Langsiktig gjeld			
Utsatt skatt	4		
Annen langsiktig gjeld			
Gjeld til			
kredittinstitusjoner		253 232	284 777
Sum annen langsiktig gjeld		253 232	284 777
Sum langsiktig gjeld		253 232	284 777
Kortsiktig gjeld			
Leverandørgjeld		85 197	59 766
Betalbar skatt	4		
Skyldig offentlige avgifter		512 335	427 360
Annen kortsiktig gjeld		784 041	839 020
Sum kortsiktig gjeld		1 381 574	1 326 146
Sum gjeld		1 634 806	1 610 923
SUM EGENKAPITAL OG GJELD		1 061 946	1 110 512



Organisasjonsnr: 925 836 257
INDUSTRI RØR AS

NOTEOPPLYSNINGER - SELSKAP - alle poster oppgitt i hele tall

Note
2

Antall årsverk i regnskapsåret
7.00

<u>Sum</u>	<u>Beløp</u>
<u>Balanseført verdi 31.12.</u>	<u>Varige driftsmidler Immaterielle eiend.</u>

Konsernregnskap

Morselskapet sitt navn

Forretningskontor for morselskapet

Begrunnelse for at datterselskap er utelatt fra konsolideringen

<u>Samlet beløp - tilknyttet selskap</u>	<u>Årets</u>	<u>Fjorårets</u>
--	--------------	------------------

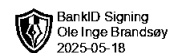
<u>Samlet beløp - foretak i samme konsern</u>	<u>Årets</u>	<u>Fjorårets</u>
---	--------------	------------------

<u>Samlet beløp - foretak i samme konsern</u>	<u>Årets</u>	<u>Fjorårets</u>
---	--------------	------------------

<u>Samlet beløp - felles kontrollert virksomhet</u>	<u>Årets</u>	<u>Fjorårets</u>
---	--------------	------------------

<u>Pantstillelse</u>	<u>Beløp</u>
----------------------	--------------

<u>Beholdning av egne aksjer</u>	<u>Antall</u>	<u>Pålydende</u>	<u>Andel av aksjek.</u>
----------------------------------	---------------	------------------	-------------------------



Årsregnskap 2024

Industri Rør AS

Resultatregnskap
Balanse
Noter til årsregnskapet

Org.nr.: 925 836 257



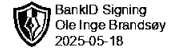
Resultatregnskap			
Industri Rør AS			
Driftsinntekter og driftskostnader	Note	2024	2023
Salgsinntekt		5 110 925	4 583 434
Sum driftsinntekter		5 110 925	4 583 434
Varekostnad		39 810	5 387
End. beh. varer u.tilv. og ferdigvarer		0	2 000
Lønnskostnad	2	4 739 399	4 203 782
Avskrivning av driftsmidler og immaterielle eiendeler	3	64 076	99 280
Annen driftskostnad		306 918	649 425
Sum driftskostnader		5 150 201	4 959 874
Driftsresultat		-39 276	-376 440
Finansinntekter og finanskostnader			
Annen renteinntekt		2 449	215
Annen finansinntekt		6 566	4 259
Annen rentekostnad		42 154	28 157
Annen finanskostnad		35	0
Resultat av finansposter		-33 173	-23 682
Resultat før skattekostnad		-72 450	-400 122
Skattekostnad på resultat	4	0	36 127
Resultat		-72 450	-436 249
Årsresultat	5	-72 450	-436 249
Overføringer			
Avsatt til annen egenkapital		-72 450	-436 249
Sum overføringer		-72 450	-436 249



Balanse			
Industri Rør AS			
Eiendeler	Note	2024	2023
Anleggsmidler			
Varige driftsmidler			
Maskiner og anlegg	3	0	1 168
Driftsløsøre, inventar o.a. utstyr	3	222 400	285 308
Sum varige driftsmidler	3	222 400	286 476
Sum anleggsmidler		222 400	286 476
Omløpsmidler			
Fordringer			
Kundefordringer		429 856	290 111
Andre kortsiktige fordringer		39 584	36 439
Sum fordringer		469 440	326 549
Bankinnskudd, kontanter o.l.		370 106	497 487
Sum omløpsmidler		839 546	824 036
Sum eiendeler		1 061 946	1 110 512



Balanse			
Industri Rør AS			
Egenkapital og gjeld	Note	2024	2023
Egenkapital			
Innskutt egenkapital			
Aksjekapital		30 000	30 000
Annen innskutt egenkapital		-8 070	-8 070
Sum innskutt egenkapital		21 930	21 930
Opptjent egenkapital			
Udekket tap		-594 790	-522 341
Sum opptjent egenkapital		-594 790	-522 341
Sum egenkapital	5	-572 860	-500 411
Gjeld			
Avsetning for forpliktelser			
Annen langsiktig gjeld			
Gjeld til kredittinstitusjoner		253 232	284 777
Sum annen langsiktig gjeld		253 232	284 777
Kortsiktig gjeld			
Leverandørgjeld		85 197	59 766
Skyldig offentlige avgifter		512 335	427 360
Annen kortsiktig gjeld		784 041	839 020
Sum kortsiktig gjeld		1 381 574	1 326 146
Sum gjeld		1 634 806	1 610 923
Sum egenkapital og gjeld		1 061 946	1 110 512
Florø, 16.05.2025			
<hr/>			
Ole Inge Brandsøy styreleder/daglig leder			
Industri Rør AS		Side 4	



Note 1 Regnskapsprinsipper

Årsregnskapet er satt opp i samsvar med regnskapsloven og NRS 8 - God regnskapsskikk for små foretak.

Driftsinntekter

Inntektsføring ved salg av varer skjer på leveringstidspunktet. Tjenester inntektsføres etter hvert som de leveres.

Skatt

Skattekostnaden i resultatregnskapet omfatter både periodens betalbare skatt og endring i utsatt skatt. Utsatt skatt er beregnet med 22 % på grunnlag av de midlertidige forskjeller som eksisterer mellom regnskapsmessige og skattemessige verdier, samt ligningsmessig underskudd til fremføring ved utgangen av regnskapsåret. Skatteøkende og skattereduserende midlertidige forskjeller som reverserer eller kan reverseres i samme periode er utlignet og nettoført.

Klassifisering og vurdering av anleggsmidler

Anleggsmidler omfatter eiendeler bestemt til varig eie og bruk. Anleggsmidler er vurdert til anskaffelseskost. Varige driftsmidler balanseføres og avskrives over driftsmidlets økonomiske levetid. Varige driftsmidler nedskrives til gjenvinnbart beløp ved verdifall som forventes ikke å være forbigående. Gjenvinnbart beløp er det høyeste av netto salgsverdi og verdi i bruk. Verdi i bruk er nåverdi av fremtidige kontantstrømmer knyttet til eiendelen. Nedskrivningen reverseres når grunnlaget for nedskrivningen ikke lenger er til stede.

Klassifisering og vurdering av omløpsmidler

Omløpsmidler og kortsiktig gjeld omfatter normalt poster som forfaller til betaling innen ett år etter balansedagen, samt poster som knytter seg til varekretsløpet. Omløpsmidler vurderes til laveste verdi av anskaffelseskost og virkelig verdi.

Fordringer


Kundefordringer og andre fordringer oppføres til pålydende etter fradrag for avsetning til forventet tap. Avsetning til tap gjøres på grunnlag av en individuell vurdering av de enkelte fordringene.

Note 2 Lønnskostnader og ytelser

Lønnskostnader

	2024	2023
Lønninger	3 772 081	3 250 329
Arbeidsgiveravgift	573 979	499 372
Pensjonskostnader	88 282	81 687
Andre ytelser	305 057	372 394
Sum	4 739 399	4 203 782

Selskapet har i 2024 sysselsatt 8 årsverk.



Note 3 Anleggsmidler

	Maskiner og anlegg	Driftsløsøre, inventar ol.	Varebil	Sum
Anskaffelseskost pr. 01.01.24	157 641	336 915		494 556
= Anskaffelseskost 31.12.24	157 641	336 915		494 556
Akkumulerte avskrivninger 31.12.24	155 741	116 415		272 156
= Bokført verdi 31.12.24	1 900	220 500		222 400
Årets ordinære avskrivninger	15 061	49 015		64 076
Økonomisk levetid	3 år	3-5 år	0 år	

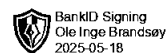
Note 4 Skatt

Årets skattekostnad	2024	2023
Resultatført skatt på ordinært resultat:		
Betalbar skatt	0	0
Endring i utsatt skattefordel	0	36 127
Skattekostnad ordinært resultat	0	36 127
Skattepliktig inntekt:		
Resultat før skatt	-72 450	-400 122
Permanente forskjeller	0	-113
Endring i midlertidige forskjeller	-180 198	124 791
Skattepliktig inntekt	-252 648	-275 445
Betalbar skatt i balansen:		
Betalbar skatt på årets resultat	0	0
Sum betalbar skatt i balansen	0	0

Skatteeffekten av midlertidige forskjeller og underskudd til fremføring som har gitt opphav til utsatt skatt og utsatte skattefordeler, spesifisert på typer av midlertidige forskjeller

	2024	2023	Endring
Varige driftsmidler	14 755	17 707	2 952
Fordringer	0	-183 150	-183 150
Sum	14 755	-165 443	-180 198
Akkumulert fremførbart underskudd	-651 653	-399 005	252 648
Inngår ikke i beregningen av utsatt skatt	636 898	564 448	-72 450
Utsatt skattefordel (22 %)	0	0	0

I henhold til God regnskapsskikk for små foretak balanseføres ikke utsatt skattefordel.



Note 5 Egenkapital

	Aksjekapital	Annen Innskutt egenkapital	Annen egenkapital	Sum egenkapital
Pr. 31.12.2023	30 000	-8 070	-522 341	-500 411
Årets resultat			-72 450	-72 450
Pr 31.12.2024	30 000	-8 070	-594 790	-572 860

Note 6 Fortsatt drift

Resultatet for 2024 viser et underskudd på kr. -72 450 etter skatt og selskapet har en negativ egenkapital.

Selskapet har hatt underskudd i 2023 og 2024. Til tross for dette vurderer styret at forutsetningen om fortsatt drift er oppfylt.

I løpet av 2024 har selskapet iverksatt tiltak for å redusere kostnader, noe som har resultert i en viss forbedring av lønnsomheten. Samtidig har inntektene økt sammenlignet med foregående år, blant annet som følge av flere fastpris prosjekter med høyere inntjening enn tidligere.

Videre arbeider selskapet aktivt med å sikre nye prosjekter for 2025, og selskapet har levert flere tilbud på potensielle oppdrag hos eksisterende kunder. Basert på denne utviklingen vurderer styret at selskapet har tilstrekkelige økonomiske ressurser til å opprettholde driften.

Styret følger den økonomiske situasjonen nøye og vil fortløpende vurdere ytterligere tiltak for å styrke selskapets finansielle stilling.