



ÅRSREGNSKAPET FOR REGNSKAPSÅRET 2022 - GENERELL INFORMASJON

Enheten

Organisasjonsnummer:	977 390 176
Organisasjonsform:	Aksjeselskap
Foretaksnavn:	EROS AS
Forretningsadresse:	Grønhaugvegen 5 6092 FOSNAVÅG

Regnskapsår

Årsregnskapets periode:	01.01.2022 - 31.12.2022
-------------------------	-------------------------

Konsern

Morselskap i konsern:	Ja
Konsernregnskap lagt ved:	Nei

Regnskapsregler

Regler for små foretak benyttet:	Nei
Benyttet ved utarbeidelsen av årsregnskapet til selskapet:	Regnskapslovens alminnelige regler

Årsregnskapet fastsatt av kompetent organ

Bekreftet av representant for selskapet:	Per Magne Eggesbø
Dato for fastsettelse av årsregnskapet:	23.06.2023

Grunnlag for avgivelse

År 2022: Årsregnskapet er elektronisk innlevert
År 2021: Tall er hentet fra elektronisk innlevert årsregnskap fra 2022

Det er ikke krav til at årsregnskapet m.v. som sendes til Regnskapsregisteret er undertegnet. Kontrollen på at dette er utført ligger hos revisor/enhetens øverste organ. Sikkerheten ivaretas ved at innsender har rolle/rettighet for innsending av årsregnskapet via Altinn, og ved at det bekreftes at årsregnskapet er fastsatt av kompetent organ.

Brønnøysundregistrene, 24.07.2024



Resultatregnskap

Beløp i: NOK	Note	2022	2021
RESULTATREKNESKAP			
Inntekter			
Salgsinntekt	2, 3	124 289 189	99 548 636
Sum inntekter		124 289 189	99 548 636
Kostnader			
Mannskapskostnad	4, 5	35 226 899	29 179 346
Avskrivning	6, 7	14 417 350	14 366 350
Annen driftskostnad	6	33 304 929	22 521 482
Sum kostnader		82 949 178	66 067 178
Driftsresultat		41 340 011	33 481 458
Finansinntekter og finanskostnader			
Inntekt på investering i tilknyttet selskap	8	5 131 181	9 688 898
Annen finansinntekt	9	2 514 187	4 254 070
Resultat markedsbaserte aksjer o.l.	10, 16	-14 173 067	-28 779 393
Sum finansinntekter		-6 527 699	-14 836 425
Rentekostnad til føretak i same konsern	8	-27 972	-11 661
Annen finanskostnad		6 576 542	6 650 767
Sum finanskostnader		6 548 570	6 639 106
Netto finans		15 213 921	36 059 933
Ordinært resultat før skattekostnad		56 553 932	69 541 391
Skattekostnad på ordinært resultat	11	9 585 124	7 409 356
Ordinært resultat etter skattekostnad		46 968 808	62 132 035
Årsresultat		46 968 808	62 132 035
Overføringar og disponeringar			
Overføringer annen egenkapital	12	46 968 808	62 132 035
Sum overføringar og disponeringar		46 968 808	62 132 035



Balanse

Beløp i: NOK	Note	2022	2021
BALANSE - EIGEDELAR			
Anleggsmiddel			
Immaterielle egedelar			
Kvoter	7	70 354 800	76 161 850
Sum immaterielle egedelar		70 354 800	76 161 850
Varige driftsmiddel			
Skip, rigger, fly og lignende	6	171 779 500	179 029 800
Sum varige driftsmiddel		171 779 500	179 029 800
Finansielle anleggsmiddel			
Investeringar i dotterselskap	13	118 928 500	118 928 500
Investeringar i anna føretak i same konsern	13	57 666 076	57 666 076
Investering i aksjer og andeler	14	33 373 829	30 991 301
Andre fordringer	15	114 103	70 000
Sum finansielle anleggsmiddel		210 082 508	207 655 877
Sum anleggsmiddel		452 216 808	462 847 527
Omløpsmiddel			
Varer			
Krav			
Kundefordringer	8	184 249	1 039 288
Andre fordringer	8, 11	6 928 262	7 994 365
Sum krav		7 112 511	9 033 653
Investeringar			
Marknadsbaserte aksjar	16	85 521 809	89 595 075
Markedsbaserte obligasjonar	16	168 279 156	123 579 253
Sum investeringar		253 800 965	213 174 328
Bankinnskott, kontantar og liknande			
Sum bankinnskott, kontantar og liknande	17	55 266 389	44 247 288
Sum omløpsmiddel		316 179 865	266 455 269



Balanse

Beløp i: NOK	Note	2022	2021
SUM EIGEDLAR		768 396 673	729 302 796
BALANSE - EIGENKAPITAL OG GJELD			
Eigenkapital			
Innskoten eigenkapital			
Aksjekapital	12, 18	662 000	662 000
Overkurs	12	6 392 797	6 392 797
Sum innskoten eigenkapital		7 054 797	7 054 797
Opptent eigenkapital			
Annen egenkapital	12	576 883 209	529 914 401
Sum opptent eigenkapital		576 883 209	529 914 401
Sum eigenkapital		583 938 006	536 969 198
Gjeld			
Langsiktig gjeld			
Utsett skatt	11	29 534 732	30 547 628
Sum avsetjingar for plikter		29 534 732	30 547 628
Anna langsiktig gjeld			
Gjeld til kredittinstitusjonar	15, 19	117 500 000	130 000 000
Øvrig langsiktig gjeld	8, 15		1 607 873
Sum anna langsiktig gjeld		117 500 000	131 607 873
Sum langsiktig gjeld		147 034 732	162 155 501
Kortsiktig gjeld			
Leverandørgjeld		2 652 196	2 718 640
Betalbar skatt	11	10 597 794	7 808 706
Skyldige offentlige avgifter		18 635 251	11 833 598
Annen kortsiktig gjeld	8	5 538 694	7 817 153
Sum kortsiktig gjeld		37 423 935	30 178 097
Sum gjeld		184 458 667	192 333 598



Balanse

Beløp i: NOK	Note	2022	2021
SUM EIGENKAPITAL OG GJELD		768 396 673	729 302 796



Brønnøysundregistrene

ÅRSREGNSKAP FOR REGNSKAPSÅRET 2022 - GENERELL INFORMASJON

Journalnummer: 2023 663332

Enheten

Organisasjonsnummer: 977 390 176
Organisasjonsform: Aksjeselskap
Foretaksnavn: EROS AS
Forretningsadresse: Grønhaugvegen 5
6092 FOSNAVÅG

Regnskapsår

Årsregnskapets periode: 01.01.2022 - 31.12.2022

Konsern

Morselskap i konsern: Ja
Konsernregnskap lagt ved: Nei

Regnskapsregler

Regler for små foretak benyttet: Nei
Benyttet ved utarbeidelsen av
årsregnskapet til selskapet: Regnskapslovens alminnelige regler

Årsregnskapet fastsatt av kompetent organ

Bekreftet av representant for selskapet: Per Magne Eggesbø
Dato for fastsettelse av årsregnskapet: 23.06.2023

Grunnlag for avgivelse

År 2022: Årsregnskap er elektronisk innlevert.
År 2021: Tall er hentet fra elektronisk innlevert årsregnskap fra 2022.

Det er ikke krav til at årsregnskapet m.v. som sendes til Regnskapsregisteret er undertegnet. Kontrollen på at dette er utført ligger hos revisor/enhetens øverste organ. Sikkerheten ivaretas ved at innsender har rolle/rettighet for innsending av årsregnskapet via Altinn, og ved at det bekreftes at årsregnskapet er fastsatt av kompetent organ.

Brønnøysundregistrene, 10.08.2023



Organisasjonsnr: 977 390 176
EROS AS

RESULTATREGNSKAP

Beløp i: NOK	Note	2022	2021
RESULTATREKNESKAP			
Inntekter			
Salgsinntekt	2, 3	124 289 189	99 548 636
Sum inntekter		124 289 189	99 548 636
Kostnader			
Mannskapskostnad	4, 5	35 226 899	29 179 346
Avskrivning	6, 7	14 417 350	14 366 350
Annen driftskostnad	6	33 304 929	22 521 482
Sum kostnader		82 949 178	66 067 178
Driftsresultat		41 340 011	33 481 458
Finansinntekter og finanskostnader			
Inntekt på investering i tilknyttet selskap	8	5 131 181	9 688 898
Annen finansinntekt	9	2 514 187	4 254 070
Resultat markedsbaserte aksjer o.l.	10, 16	-14 173 067	-28 779 393
Sum finansinntekter		-6 527 699	-14 836 425
Rentekostnad til foretak i same konsern	8	-27 972	-11 661
Annen finanskostnad		6 576 542	6 650 767
Sum finanskostnader		6 548 570	6 639 106
Netto finans		15 213 921	36 059 933
Ordinært resultat før skattekostnad			
Skattekostnad på ordinært resultat	11	9 585 124	7 409 356
Ordinært resultat etter skattekostnad		46 968 808	62 132 035
Årsresultat		46 968 808	62 132 035
Overføringer og disponeringar			
Overføringer annen egenkapital	12	46 968 808	62 132 035
Sum overføringer og disponeringar		46 968 808	62 132 035



Organisasjonsnr: 977 390 176
EROS AS

BALANSE

Beløp i: NOK	Note	2022	2021
BALANSE - EIGEDELAR			
Anleggsmiddel			
Immaterielle egedelar			
Kvoter	7	70 354 800	76 161 850
Sum immaterielle egedelar		70 354 800	76 161 850
Varige driftsmiddel			
Skip, rigger, fly og lignende	6	171 779 500	179 029 800
Sum varige driftsmiddel		171 779 500	179 029 800
Finansielle anleggsmiddel			
Investeringar i dotterselskap	13	118 928 500	118 928 500
Investeringar i anna føretak i same konsern	13	57 666 076	57 666 076
Investering i aksjer og andeler	14	33 373 829	30 991 301
Andre fordringer	15	114 103	70 000
Sum finansielle anleggsmiddel		210 082 508	207 655 877
Sum anleggsmiddel		452 216 808	462 847 527
Omløpsmiddel			
Varer			
Krav			
Kundefordringer	8	184 249	1 039 288
Andre fordringer	8, 11	6 928 262	7 994 365
Sum krav		7 112 511	9 033 653
Investeringar			
Marknadsbaserte aksjar	16	85 521 809	89 595 075
Markedsbaserte obligasjoner	16	168 279 156	123 579 253
Sum investeringar		253 800 965	213 174 328
Bankinnskot, kontantar og liknande			
Sum bankinnskot, kontantar og liknande	17	55 266 389	44 247 288
Sum omløpsmiddel		316 179 865	266 455 269
SUM EIGEDELAR		768 396 673	729 302 796
BALANSE - EIGENKAPITAL OG GJELD			



Eigenkapital			
Innskoten eigenkapital			
Aksjekapital	12, 18	662 000	662 000
Overkurs	12	6 392 797	6 392 797
Sum innskoten eigenkapital		7 054 797	7 054 797
Opptent eigenkapital			
Annen egenkapital	12	576 883 209	529 914 401
Sum opptent eigenkapital		576 883 209	529 914 401
Sum eigenkapital		583 938 006	536 969 198
Gjeld			
Langsiktig gjeld			
Utsett skatt	11	29 534 732	30 547 628
Sum avsetjinger for plikter		29 534 732	30 547 628
Anna langsiktig gjeld			
Gjeld til			
kredittinstitusjonar	15, 19	117 500 000	130 000 000
Øvrig langsiktig gjeld	8, 15		1 607 873
Sum anna langsiktig gjeld		117 500 000	131 607 873
Sum langsiktig gjeld		147 034 732	162 155 501
Kortsiktig gjeld			
Leverandørgjeld		2 652 196	2 718 640
Betalbar skatt	11	10 597 794	7 808 706
Skyldige offentlige avgifter		18 635 251	11 833 598
Annen kortsiktig gjeld	8	5 538 694	7 817 153
Sum kortsiktig gjeld		37 423 935	30 178 097
Sum gjeld		184 458 667	192 333 598
SUM EIGENKAPITAL OG GJELD		768 396 673	729 302 796



Organisasjonsnr: 977 390 176
EROS AS

NOTEOPPLYSNINGER - SELSKAP - alle poster oppgitt i hele tall

Note
18

Tal på aksjar og aksjeeigarar

<u>Aksjeklasse</u>	<u>Ant. aksjar</u>	<u>Pålydande</u>	<u>Bokført verdi</u>
A-aksjer	44685.00	10.00	446850.00
B-aksjer	14895.00	10.00	148950.00
C-aksjer	6620.00	10.00	66200.00

<u>Aksjeeigare - fritekst</u>	<u>Antall</u>	<u>Eigarpart</u>	<u>Aksjeklasse</u>
PME AS v/Per Magne Eggesbø	33431.00	50.50%	A-aksjer
Jill Mari Eggesbø	11254.00	17.00%	A-aksjer
Paul Reite AS v/Paul Reite	6620.00	10.00%	C-aksjer
Olga Eggesbø	7447.00	11.25%	B-aksjer
Reidun Eggesbø	7447.00	11.25%	B-aksjer
Jofrid Eggesbø	1.00	0.00%	B-aksjer

<u>Sum</u>	<u>Sum antall</u>	<u>Sum eigarpart</u>
	66200.00	100.00%

Delkonsernet Eros AS utarbeider ikke konsernregnskap ihht unntaksreglene i regnskapslovens § 3-7 første ledd. Konsernregnskap utarbeides av morselskapet PME AS, med forretningsadresse 6017 Ålesund.

Note
4

Lønn og ytingar

<u>Lønn</u>	<u>Årets</u>	<u>Fjorårets</u>
	33201577.00	27425665.00
<u>Arbeidsgivaravgift</u>	<u>Årets</u>	<u>Fjorårets</u>
	222031.00	153758.00
<u>Pensjonskostnader</u>	<u>Årets</u>	<u>Fjorårets</u>
	507900.00	400063.00
<u>Andre ytingar</u>	<u>Årets</u>	<u>Fjorårets</u>
	1295391.00	1199860.00
<u>Sum lønnskostnader</u>	<u>Årets</u>	<u>Fjorårets</u>
	35226899.00	29179346.00



Selskapet har i regnskapsåret sysselsatt totalt 14 årsverk.
Tilsvarende antall i 2021 var det samme.

Ytingar til dagleg leiar

Note

Ytingar til andre leiande personer

<u>Leiande person</u>	<u>Lønn</u>	<u>Pensj.plikt</u>	<u>Andre godtgj.</u>
Daglig leder	805345.00		
Styret	1.00		
<u>Ytingar andre leiande pers.</u>	<u>Lønn</u>	<u>Pensj.forpl.</u>	<u>Andre godtgj.</u>
	805346.00		

Det er ikke avtalt annen godtgjørelse, bonus, opsjoner eller særskilt godtgjørelse ved eventuell fratredelse for daglig leder.

Note

Ytingar til revisjon

<u>Revisjon</u>	<u>Årets</u>	<u>Fjorårets</u>
	99100.00	94500.00
<u>Andre tenester</u>	<u>Årets</u>	<u>Fjorårets</u>
	31100.00	46800.00
<u>Sum godtgjersle til revisor</u>	<u>Årets</u>	<u>Fjorårets</u>
	130200.00	141300.00

Note

Antall årsverk i regnskapsåret

Verksemda har hatt følgjende tal på årsverk:
0.00

Note

Lån og sikkerheitsstilling til leiande personar

Er det gitt lån eller sikkerheitsstilling til leiande personar: Nei

Note

13

Konsern, tilknytt selskap og dotterselskap

Tilknytt selskap/dotterselskap



<u>Namn og adresse</u>	<u>Eigarpart</u>	<u>Stemmegpart</u>	<u>Eigenkapital</u>	<u>Resultat</u>
Traal AS (konsemselskap)	43.18%	63.48%	98220829.00	10210117.00
Ramoen AS (datterselskap)	65.00%	65.00%	318146639.00	47015366.00

Traal AS eies 43,18% av Eros AS og 20,3% av morselskapet PME AS. Kontrollerende eierandel utgjør således 63,48%. Investeringen er derfor klassifisert i balansen som investering i annet foretak i samme konsern. Verksemda er med i konsolideringa til morselskapets konsernrekneskap: Ja

<u>Namn</u>	<u>Forretningskontor</u>
Eros AS	6092 Eggesbønes 1515 Herøy (M.R.)

Dotterselskap er ikkje tatt med i konsolideringa: Nei

<u>Omløpsmiddel</u>	<u>Startdato</u>	<u>Sluttdato</u>	<u>Endring</u>
---------------------	------------------	------------------	----------------

<u>Skattemessig fremf.undersk.</u>	<u>Startdato</u>	<u>Sluttdato</u>	<u>Endring</u>
------------------------------------	------------------	------------------	----------------

<u>Kortsiktig gjeld</u>	<u>Startdato</u>	<u>Sluttdato</u>	<u>Endring</u>
-------------------------	------------------	------------------	----------------



Eros AS
Org.nr: 977 390 176

Årsrapport for 2022

Årsberetning

Årsregnskap

- Resultatregnskap
- Balanse
- Kontantstrømoppstilling
- Noter

Revisjonsberetning



EROS AS

STYRETS ÅRSBERETNING FOR 2022

Virksomhetens art og hvor den drives

Eros AS er registrert i Herøy kommune. Foretaket eier og driver fiskefartøyet M/S Eros, en kombinert pelagisk tråler/ringnotfartøy på 77,5 meter bygget i 2012. Fartøyet driver fiske etter sild, makrell, kolmule, lodde, brisling og hestmakrell i Nordsjøen, Norskehavet, østlige Atlanterhav og i Barentshavet. Fartøyet er også utrustet for å kunne ta oppdrag innenfor havforskning. Fangsten blir oppbevart fersk og nedkjølt i tanker om bord, og solgt gjennom auksjon i regi av Norges Sildesalslag til den pelagiske foredlingsindustrien i Norge. De fleste fiskeslagene blir frossen rund eller filetert, og eksportert for humant konsum primært i Øst-Europa og Japan. Mindre kvantum av enkelte fiskeslag blir oppmalt til mel og olje, som igjen blir anvendt til produksjon av oppdrettsfor. Selskapet står også for drift av den pelagiske tråleren "Herøyfjord", samt er majoritetsseier av fabrikktråleren "Ramoen" som driftes gjennom datterselskapet Ramoen AS.

Fortsatt drift

I samsvar med regnskapslovens § 3-3 bekreftes det at forutsetningen om fortsatt drift er tilstede og lagt til grunn ved utarbeidelsen av regnskapet.

Likestilling, arbeidsmiljø og ytre miljø

Selskapet har som policy at det ikke skal være forskjellsbehandling grunnet kjønn. Alle selskapets 14 ansatte er menn, noe som kan tilskrives at fiskeryrket er svært mannsdominert. Det har ikke rapportert om alvorlige skader eller ulykker om bord på «Eros». Det har heller ikke vært registrert sykefravær i 2022. Både fartøy og rederikontor er ISM sertifisert, og styret er av den oppfatning at arbeidsmiljøet både om bord i MS Eros og i land er godt. Fra 1.07.23 trådte Åpenhetsloven i kraft, og som en følge av dette er selskapet forpliktet til å redegjøre for aktsomhetsvurderinger i tråd med loven innen 30.06.23. Redegjørelsen vil bli gjort tilgjengelig ved henvendelse til selskapets ledelse på e-post: p-m-e@online.no.

Selskapet er opptatt av å drive bærekraftig. Gjennom effektiv drift forsøker man å ta kvotene på kortest mulig tid for dermed å redusere bunkersforbruket og utslippet av klimagasser. Som følge av store fangstkvantum har pelagisk fisk et svært lavt karbon avtrykk regnet pr. kg fisk. Fartøyet har videre installert katalysator for minimering av NOx-utslipp. Bortsett fra normale utslipp av klimagasser som følger med drift av fartøy, forurenses ikke selskapets virksomhet det ytre miljø. Styret vil imidlertid påpeke at det ved all sjøtransport er knyttet en risiko til oljeutslipp ved ulykker, og at fartøyet i denne forbindelse til enhver tid normalt vil ha mellom 100 og 400 tonn bunkers om bord.

Redegjørelse for årsregnskapet

Selskapets omsetning var NOK 124,3 mill., opp fra NOK 99,5 mill. året før. Økningen i inntektene skyldes en god makrell sesong. Driftskostnadene økte fra NOK 66,1 mill. i 2021 til NOK 82,9 mill. i 2022. Dette skyldes hovedsakelig økte bunkerskostnader og vedlikeholdskostnader knyttet til 10-års klassing og fullmaling av fartøyet. I tillegg øker både mannskapskostnader og avgifter når omsetningen øker. Driftsresultatet ble på NOK 41,3 mill. sammenlignet med NOK 33,5 mill. i 2021. Nettofinansposter ble positive med NOK 15,2 mill. i 2022 sammenlignet med NOK 36,1 mill. i 2021. Finansporteføljen har gitt god



avkastning de to siste årene. Resultatet før skattekostnad ble dermed NOK 56,6 mill. mot NOK 69,5 mill. i 2021. Årsresultatet ble NOK 47 mill. mot NOK 62,1 mill. i 2021.

Kontantstrøm fra operasjonelle aktiviteter utgjør NOK 63,9 mill. i 2022. Netto kontantstrøm fra investeringsaktiviteter var minus NOK 32,2 mill., mens netto kontantstrøm fra finansieringsaktiviteter var minus NOK 20,6 mill. Selskapets likviditetssituasjon er svært tilfredsstillende med en bankbeholdning pr. 31.12.22 på NOK 55,3 mill. I tillegg har selskapet plasseringer i aksjer, obligasjoner og lignende på NOK 253,8 mill. som relativt hurtig kan konverteres til kontanter.

Selskapet har en langsiktig rentebærende gjeld på NOK 117,5 mill. ved utgangen av året sammenlignet med NOK 131,6 mill. pr. 31.12.21. Selskapets totalbalanse var pr. 31.12.22 NOK 768,4 mill., en økning fra NOK 729,3 mill. fra året før. Egenkapitalen i selskapet pr. 31.12.22 var NOK 583,9 mill. mot NOK 537 mill. i 2021. Egenkapitalandelen ved utløpet av 2022 utgjorde 76% mot 73,6% året før. Selskapet har en positiv arbeidskapital på NOK 278,8 mill. Styret mener at årsregnskapet gir et rettviseende bilde av Eros AS sine eiendeler og gjeld, finansielle stilling og resultat.

Finansiell risiko

Styret vil understreke at fangstkvantumet og prisene for produktene vil kunne svinge betydelig fra år til år. Størrelsen på de fiskekvoter fartøyet oppnår det enkelte år er avhengig av ressursutviklingen for de ulike fiskebestandene samt internasjonale forhandlinger og fordelingen av ressursene. Selskapets produkter blir solgt på verdensmarkedet der tilbud og etterspørsel til enhver tid bestemmer prisene. Siden Øst-Europa og Japan er svært viktige markeder for pelagiske fiskeprodukter vil den politiske og økonomiske utviklingen i disse regionene ha stor betydning for prisutviklingen. Krigen i Ukraina vil kunne gi en negativ effekt på markedet for pelagisk fisk generelt og for sild spesielt. Det må imidlertid presiseres at hele fartøyets fangst omsettes gjennom Norges Sildesalslag med garantert oppgjør. Selskapets finansielle risiko vurderes som lav. Selskapet har vedtatt en forsiktig strategi der man ikke tar valutarisiko, der man begrenser hvor stor del av likviditetsbeholdningen som kan plasseres i aksjer og der man til enhver tid skal ha en betydelig likviditetsreserve.

Framtidsutsikter

For 2023 forventer styret en noe høyere årsomsetning enn i 2022, og dette sammen med lavere kostnader til vedlikehold gjør at det forventes et høyere driftsresultat enn året før. På finanssiden ligger det også an til et godt resultat i 2023, men stor usikkerhet knyttet til den videre utviklingen i verdensøkonomien kan gi vesentlige endringer før året er slutt. Styret vil uttrykke bekymring for mangelen på omforente internasjonale avtaler for flere av de fiskebestandene vi beskatter, en situasjon som har blitt forverret etter Brexit. Økende miljøavgifter ser også ut til å bli en stadig større utfordring – spesielt fordi det i dag ikke finnes teknologi til å til å redusere miljøutslippene. Styret er likevel av den oppfatning at selskapet med et godt kvotegrunnlag og et moderne fartøy er godt posisjonert til å møte den fremtidige konkurransen.



Ansvarsforsikring

Det er ikke tegnet ansvarsforsikring for styrets medlemmer eller daglig leder.

Resultatdisponering

Styret foreslår at overskuddet i Eros AS på NOK 46.968.808 disponeres som følger:

Overført annen egenkapital NOK 46.968.808

Fosnavåg, 23.06.2023

Per Magne Eggesbø
Styreformann/daglig leder

Baard Ottesen
Styremedlem

Paul Reite
Styremedlem

Pål Cato Reite
Styremedlem



Eros AS

Org.nr: 977 390 176

Resultatregnskap

	Note	2022	2021
Driftsinntekter			
Salgsinntekt	1, 2, 3	124 289 189	99 548 636
Driftskostnader			
Mannskapskostnad	4, 5	35 226 899	29 179 346
Avskrivning	6, 7	14 417 350	14 366 350
Annen driftskostnad	6	33 304 929	22 521 482
Sum driftskostnader		82 949 178	66 067 178
Driftsresultat		41 340 011	33 481 458
Finansinntekter og finanskostnader			
Inntekt på investering i datterselskap	8	5 131 181	9 688 898
Renteinntekt		684 126	88 897
Resultat andre aksjer og andeler	9	1 830 061	4 165 173
Resultat markedsbaserte verdipapirer	10	14 173 067	28 779 393
Rentekostnad til foretak i samme konsern	8	-27 972	-11 661
Rentekostnad		-6 576 542	-6 650 767
Netto finansposter		15 213 921	36 059 933
Ordinært resultat før skattekostnad		56 553 932	69 541 391
Skattekostnad på ordinært resultat	11	9 585 124	7 409 356
Årsresultat		46 968 808	62 132 035
Overføringer og disponeringer			
Overføringer annen egenkapital	12	46 968 808	62 132 035



Eros AS

Org.nr: 977 390 176

Balanse pr. 31. desember

	Note	2022	2021
Anleggsmidler			
<i>Immaterielle eiendeler</i>			
Kvoter	7	<u>70 354 800</u>	<u>76 161 850</u>
<i>Varige driftsmidler</i>			
Skip	6	<u>171 779 500</u>	<u>179 029 800</u>
<i>Finansielle anleggsmidler</i>			
Investeringer i datterselskap	13	118 928 500	118 928 500
Investeringer i annet foretak i samme konsern	13	57 666 076	57 666 076
Investering i aksjer og andeler	14	33 373 829	30 991 301
Andre fordringer	15	<u>114 103</u>	<u>70 000</u>
Sum finansielle anleggsmidler		<u>210 082 508</u>	<u>207 655 877</u>
Sum anleggsmidler		<u>452 216 808</u>	<u>462 847 527</u>
Omløpsmidler			
<i>Fordringer</i>			
Kundefordringer	1, 8	184 249	1 039 288
Andre fordringer	8, 11	<u>6 928 262</u>	<u>7 994 365</u>
Sum fordringer og periodiseringer		<u>7 112 511</u>	<u>9 033 653</u>
<i>Investeringer</i>			
Markedsbaserte aksjer o.l.	16	85 521 809	89 595 075
Markedsbaserte obligasjoner	16	<u>168 279 156</u>	<u>123 579 253</u>
Sum markedsbaserte aksjer, obligasjoner o.l.		<u>253 800 965</u>	<u>213 174 328</u>
Bankinnskudd og kontanter	17	<u>55 266 389</u>	<u>44 247 288</u>
Sum omløpsmidler		<u>316 179 865</u>	<u>266 455 269</u>
Sum eiendeler		<u>768 396 673</u>	<u>729 302 796</u>



Eros AS


Org.nr: 977 390 176


Balanse pr. 31. desember


	Note	2022	2021
Egenkapital			
<i>Innskutt egenkapital</i>			
Aksjekapital	12, 18	662 000	662 000
Overkurs	12	6 392 797	6 392 797
Sum innskutt egenkapital		<u>7 054 797</u>	<u>7 054 797</u>
<i>Opptjent egenkapital</i>			
Annen egenkapital	12	<u>576 883 209</u>	<u>529 914 401</u>
Sum egenkapital		<u>583 938 006</u>	<u>536 969 198</u>
Gjeld			
<i>Avsetninger for forpliktelser</i>			
Utsatt skatt	11	<u>29 534 732</u>	<u>30 547 628</u>
<i>Annen langsiktig gjeld</i>			
Gjeld til kredittinstitusjoner	15, 19	117 500 000	130 000 000
Øvrig langsiktig gjeld	8, 15	0	1 607 873
Sum annen langsiktig gjeld		<u>117 500 000</u>	<u>131 607 873</u>
<i>Kortsiktig gjeld</i>			
Leverandørgjeld		2 652 196	2 718 640
Betalbar skatt	11	10 597 794	7 808 706
Skyldige offentlige avgifter		18 635 251	11 833 598
Annen kortsiktig gjeld	8	5 538 694	7 817 153
Sum kortsiktig gjeld		<u>37 423 935</u>	<u>30 178 097</u>
Sum gjeld		<u>184 458 667</u>	<u>192 333 598</u>
Sum egenkapital og gjeld		<u>768 396 673</u>	<u>729 302 796</u>


31. desember 2022

23. juni 2023


Per Magne Eggesbø
styrets leder / daglig leder


Pål Cato Reite
styremedlem


Paul Reite
styremedlem


Bård Ottesen
styremedlem



Eros AS

Org.nr: 977 390 176

Kontantstrømoppstilling 01.01-31.12

	Note	2022	2021
Kontantstrømmer fra operasjonelle aktiviteter			
Resultat før skattekostnad		56 553 932	69 541 391
Inntekt på investering i datterselskap		-5 131 181	-9 688 898
Periodens betalte (-) / refunderte skatt		-7 808 932	-7 821 535
Gevinst (-) / tap ved salg av kortsiktige investeringer		-15 616 136	-18 336 570
Ordinære avskrivninger		14 417 350	14 366 350
Verdiendring på kortsiktige investeringer		9 222 652	-3 718 473
Endring i varelager, kundefordringer og leverandørgjeld		788 595	707 573
Endring i andre tidsavgrensningsposter		10 629 328	-3 667 857
Verdiendring på langsiktige investeringer		806 087	-550 000
Netto kontantstrøm fra operasjonelle aktiviteter		<u>63 861 695</u>	<u>40 831 981</u>
Kontantstrømmer fra investeringsaktiviteter			
Utbetalinger ved kjøp av varige driftsmidler		-1 360 000	0
Utbetalinger ved kjøp av langsiktige aksjer i andre foretak		-3 188 615	-7 400 133
Innbetalt / Utbetalt (-) på langsiktige fordringer		-44 103	20 000
Innbetalinger fra investering i datterselskap		6 591 150	9 660 324
Netto inn-/utbet. ved salg/kjøp av kortsiktige investeringer		-34 233 153	10 403 932
Netto kontantstrøm fra investeringsaktiviteter		<u>-32 234 721</u>	<u>12 684 123</u>
Kontantstrømmer fra finansieringsaktiviteter			
Utbetalinger ved nedbetaling av langsiktig gjeld		-14 107 873	-27 476 915
Utbetalinger av utbyttegjeld til eiere		-6 500 000	0
Netto kontantstrøm fra finansieringsaktiviteter		<u>-20 607 873</u>	<u>-27 476 915</u>
Netto endring i likvider i året		11 019 101	26 039 189
Kontanter og bankinnskudd per 01.01.		<u>44 247 288</u>	<u>18 208 099</u>
Kontanter og bankinnskudd per 31.12.		<u>55 266 389</u>	<u>44 247 288</u>

Deler av bankinnskuddene er bundne. Det vises til note 17.



Eros AS

Org.nr: 977 390 176

Noter til regnskapet for 2022

Note 1 - Regnskapsprinsipper

Årsregnskapet er satt opp i samsvar med regnskapslovens bestemmelser og god regnskapsskikk.

Datterselskap, andre konsernselskap, konsernregnskap

Datterselskap og andre konsernselskap er vurdert etter kostmetoden i selskapsregnskapet. Dersom virkelig verdi av selskapene er lavere enn balanseført verdi og verdifallet ikke forventes å være forbigående foretas nedskrivning til virkelig verdi. Eiendelen i balansen er vist under finansielle eiendeler. Mottatt utbytte inntektsføres som finansinntekt i året hvor utbyttet er avsatt dersom det er opptjent i eierperioden.

Salgsinntekter

Inntektsføring ved salg av fangst skjer på leveringstidspunktet.

Klassifisering og vurdering av balanseposter

Anleggsmidler er eiendeler ment til varig eie og bruk i virksomheten. Anleggsmidler vurderes til anskaffelseskost, men nedskrives til virkelig verdi dersom verdifallet ikke forventes å være forbigående. Langsiktig gjeld balanseføres til nominelt beløp på etableringstidspunktet. Omløpsmidler og kortsiktig gjeld omfatter poster som forfaller til betaling innen ett år samt poster som knytter seg til varekretsløpet. Øvrige poster er klassifisert som anleggsmiddel/langsiktig gjeld. Omløpsmidler vurderes til laveste av anskaffelseskost og virkelig verdi. Kortsiktig gjeld balanseføres til nominelt beløp på etableringstidspunktet.

Fordringer

Kundefordringer og andre fordringer oppføres i balansen til pålydende etter fradrag for eventuell avsetning til forventet tap. Avsetning til tap gjøres på grunnlag av individuelle vurderinger av de enkelte fordringene.

Periodisering av bunkersbeholdning

Beholdninger av bunkers o.l. oppføres til anskaffelseskost og inngår i regnskapslinjen Andre fordringer.

Valuta

Pengeposter i utenlandsk valuta vurderes til kursen ved regnskapsårets slutt. Urealisert gevinst eller tap på terminkontrakter resultatføres.

Kortsiktige plasseringer

Kortsiktige plasseringer (for eksempel aksjer og andeler vurdert som omløpsmidler og som inngår i en handelsportefølje) vurderes til virkelig verdi på balansedagen. Mottatt utbytte inntektsføres som annen finansinntekt dersom utbyttet er opptjent i eierperioden.

Varige driftsmidler / immaterielle eiendeler

Varige driftsmidler balanseføres og avskrives over driftsmidlets økonomiske levetid dersom de har levetid over 3 år og en kostpris som overstiger kr 15 000. Vedlikehold av driftsmidler kostnadsføres løpende, mens påkostninger eller forbedringer tillegges driftsmidlets kostpris og avskrives over resterende økonomisk levetid. Kvoter (immaterielle eiendeler) som er "tidsbegrenset" avskrives over levetiden, mens "ikke tidsbegrenset kvoter" avskrives ikke. Regnskapsmessig nedskrivning foretas dersom virkelig verdi vurderes å være lavere enn bokført verdi.

Pensjoner

Selskapet har pensjonsordning for offiserer som går gjennom Pensjonstrygden for sjømenn. I tillegg har selskapet obligatorisk tjenestepensjonsordning for fiskere som mottar hyre som er finansiert via sikrede ordninger (innskuddsbasert). Pensjonspremiene anses som pensjonskostnad og klassifiseres sammen med lønnskostnader.



Eros AS

Org.nr: 977 390 176

Noter til regnskapet for 2022

Skatt

Skattekostnaden i resultatregnskapet omfatter både periodens betalbare skatt og endring i utsatt skatt. Utsatt skatt er beregnet på grunnlag av de midlertidige forskjeller som eksisterer mellom regnskapsmessige og skattemessige verdier, samt eventuelt ligningsmessig underskudd til fremføring ved utgangen av regnskapsåret. Skatteøkende og skattereduserende midlertidige forskjeller som reverserer eller kan reversere i samme periode er utlignet og nettoført.

Kontantstrømoppstilling

Kontantstrømoppstillingen er utarbeidet etter den indirekte metode. Kontanter og kontantekvivalenter omfatter kontanter og bankinnskudd.

Bruk av estimater

Utarbeidelse av årsregnskap innebærer bruk av estimater. Regnskapsestimater kan avvike fra de virkelige oppnådde resultater, men de er basert på beste estimat på tidspunktet for regnskapsavleggelsen.

Note 2 - Salgsinntekter

	2022	2021
<i>Pr. virksomhetsområde</i>		
Fangstinntekter	124 289 189	99 548 636
<i>Geografisk fordeling</i>		
Norge	124 289 189	99 548 636

Note 3 - Finansiell markedsrisiko og derivater

Markedsrisiko

Selskapets hovedaktivitet er fangst av fisk med skipet M/S Eros. De vesentligste markedsrisikoene for selskapet er således tilgangen på råstoff og prisingen på verdensmarkedet.

Selskapet har plassert overskuddslikviditet i markedsbaserte aksjer og obligasjoner og kan således være utsatt for verdiendringer knyttet til de underliggende investeringene. Selskapet har vedtatt en forsiktig strategi der man begrenser hvor stor del av likviditetsbeholdningen som kan plasseres i markedsbaserte verdipapirer, og der man til enhver tid skal ha en betydelig likviditetsreserve.

Renterisiko

For å sikre seg mot fremtidige rentesvingninger på selskapets langsiktige gjeld til kredittinstitusjoner er det inngått en renteswap-avtale. Avtalen er med på å sikre fast rente på kr 100 mill. av den langsiktige gjelden. Renteswap-avtalen løper fra 01.12.2022 til 01.12.2025. Urealisert ikke resultatført tap i forhold til markedsverdi pr. 31.12.2022 er kr 2,6 mill.

Valutarisiko

Selskapet er også eksponert for finansiell markedsrisiko knytt til kjøp og salg av aksjer o.l., herunder valutakursendringer i forbindelse med kjøp og salg av aksjer o.l. i utenlandsk valuta. Selskapet benytter seg av finansielle instrumenter i forbindelse med styring av finansiell risiko.

Selskapet hadde ingen terminkontrakter pr. 31.12.2022.



Eros AS

Org.nr: 977 390 176

Noter til regnskapet for 2022

Note 4 - Mannskapskostnader, antall ansatte, godtgjørelse til revisor m.v.

<i>Lønns- og mannskapskostnader:</i>	2022	2021
Lønninger, lott og hyre	33 201 577	27 425 665
Arbeidsgiveravgift	222 031	153 758
Pensjonskostnader	507 900	400 063
Andre ytelser	1 295 392	1 199 860
Sum	<u>35 226 899</u>	<u>29 179 346</u>

Selskapet har i regnskapsåret sysselsatt totalt 14 årsverk. Tilsvarende antall i 2021 var det samme.

<i>Ytelser til ledende personer:</i>	Daglig leder	Styret
Lønn	805 345	0

Det er ikke avtalt annen godtgjørelse, bonus, opsjoner eller særskilt godtgjørelse ved eventuell fratredelse for daglig leder.

<i>Godtgjørelse til revisor er fordelt på følgende:</i>	2022
Revisjon av årsregnskapet	99 100
Utarbeidelse regnskap, noter, m.m.	18 200
Skatte- og avgiftsbistand	8 400
Andre tjenester	4 500

Merverdiavgift er ikke inkludert i revisjonshonoraret.

Note 5 - Obligatorisk tjenestepensjon

Selskapet er pliktig til å ha tjenestepensjonsordning for de ansatte som mottar hyre (6 personer) etter lov om obligatorisk tjenestepensjon. Pensjonsordningen tilfredsstiller kravene i nevnte lov. Pensjonsordningen er en sikret innskuddsbasert ordning.

Videre er 8 personer med i pensjonstrygden for sjøfolk.

Note 6 - Varige driftsmidler

	Skip	Driftsløsøre, redskap, o.l.	Sum
Anskaffelseskost 01.01.	256 658 273	1 260 123	257 918 396
Tilgang kjøpte driftsmidler	1 360 000	0	1 360 000
Anskaffelseskost 31.12.	258 018 273	1 260 123	259 278 396
Akk.avskrivning 31.12.	-86 238 773	-1 260 123	-87 498 896
Balanseført 31.12.	<u>171 779 500</u>	<u>0</u>	<u>171 779 500</u>
Årets avskrivninger	8 610 300	0	8 610 300
Økonomisk levetid	30år	3-10 år	
Avskrivningsplan	Lineær	Lineær	



Eros AS

Org.nr: 977 390 176

Noter til regnskapet for 2022

Selskapet leier en sildenot hvor fremtidig leieforpliktelse for 2023 kr 1,3 mill.

Selskapet leier kontorlokaler i Fosnavåg og Ålesund med årlig leie på ca. 15 tkr.

Leieavtalene er regnskapsmessig behandlet som operasjonell leie.

Note 7 - Immaterielle eiendeler

	Strukturkvote
Anskaffelseskost 01.01.	116 141 779
Anskaffelseskost 31.12.	116 141 779
Akk.avskrivninger 31.12.	-45 786 979
Balanseført verdi 31.12.	70 354 800
Årets avskrivninger	5 807 050
Økonomisk levetid	20 år
Avskrivningsplan	Lineær

Note 8 - Transaksjoner og mellomværende med nærstående parter

Fordringer	2022	2021
Andre kortsiktige fordringer konsernselskap	1 727 234	3 187 203
Gjeld	2022	2021
Leverandørgjeld	26 350	0
Annen kortsiktig gjeld	4 027 972	6 500 000
Øvrig langsiktig gjeld	0	1 607 873
Sum	4 054 322	8 107 873

Selskapets nærstående parter består av morselskapet PME AS, ikke heleide datterselskaper, medlemmer av styret, ledelsen og nærstående til disse.

Vesentlige transaksjoner med nærstående kan oppsummeres som følger:

Eros AS eier 65% i datterselskapet Ramoen AS. Eros AS er representert med tre av fem styremedlemmer og innehar styreleder vervet. Inntektsført utbytte i 2022 utgjør kr 0 mill. (kr 9,7 mill.).

Eros AS eier videre 43,18% i Traal AS. Videre eier PME AS 20,3%. Traal AS er således et konsernselskap i PME-konsernet. Eros AS er representert med en av fire styremedlemmer og innehar styreleder vervet. Eros AS har i 2022 levert diverse tjenester, herunder administrative tjenester for kr 0,2 mill. (kr 0,2 mill.). Beløpet er inntektsført under salgsinntekter. Videre er det inntektsført utbytte med kr 5,1 mill. (kr 1,7 mill.).

Annen kortsiktig gjeld i 2021 er tilleggsutbytte for 2020 vedtatt desember 2021 og utbetalt i 2022, mens annen kortsiktig gjeld i 2022 er kortsiktig mellomværende med PME AS.

Øvrig langsiktig gjeld var lån fra aksjonærene som er oppgjort i 2022.

Alle transaksjonene er foretatt som en del av den ordinære virksomheten og til armlengdes priser.



Eros AS

Org.nr: 977 390 176

Noter til regnskapet for 2022

Note 9 - Resultat andre aksjer og andeler

	2022	2021
Utbytte fra anleggsaksjer	2 506 140	4 182 853
Endring i nedskrivning av anleggsaksjer	-806 087	550 000
Gevinst salg KS-andel og andre utdelinger	130 009	90 000
Tap ved salg anleggsaksjer	0	-657 680
Sum	<u>1 830 061</u>	<u>4 165 173</u>

Note 10 - Resultat markedsbaserte verdipapirer

	2022	2021
Realiserte gevinster / tap (-)	15 617 236	18 596 999
Endring urealisert gevinst / tap (-) pr. 31.12.	-9 222 652	3 718 473
Utbytte og renter	7 778 483	6 463 921
Sum	<u>14 173 067</u>	<u>28 779 393</u>

Note 11 - Skatt

Årets skattekostnad fordeler seg på:

	2022	2021
Betalbar skatt	10 598 020	7 808 706
Endring utsatt skatt	-1 012 896	-399 350
Årets totale skattekostnad	<u>9 585 124</u>	<u>7 409 356</u>

Beregning av årets skattegrunnlag:

	2022	2021
Ordinært resultat før skattekostnad	56 553 932	69 541 391
Permanente forskjeller	-9 652 881	-35 862 499
Endring i midlertidige forskjeller	1 270 741	1 815 227
Årets skattegrunnlag	<u>48 171 792</u>	<u>35 494 119</u>

Betalbar skatt (22%) av årets skattegrunnlag	<u>10 597 794</u>	<u>7 808 706</u>
--	-------------------	------------------

Oversikt over midlertidige forskjeller:

	2022	2021
Driftsmidler og strukturkvote	118 846 645	119 089 921
Gevinstkonto	9 664 595	12 080 744
Verdipapirer	5 685 724	4 253 242
Skattegrunnlag av inntektsført avsatt utbytte fra datterselskap	51 817	95 616
Netto midlertidige forskjeller pr. 31.12.	<u>134 248 781</u>	<u>135 519 523</u>
Forskjeller som ikke inngår i utsatt skatt/-skattefordel	0	-3 333 333
Sum	<u>134 248 781</u>	<u>138 852 856</u>

Utsatt skatt (22%)	<u>29 534 732</u>	<u>30 547 628</u>
--------------------	-------------------	-------------------



Eros AS

Org.nr: 977 390 176

Noter til regnskapet for 2022

Note 12 - Egenkapital

	Aksjekapital	Overkurs	Annen egenkapital	Sum
Egenkapital 01.01.	662 000	6 392 797	529 914 401	536 969 198
Årsresultat	0	0	46 968 808	46 968 808
Egenkapital 31.12.	662 000	6 392 797	576 883 209	583 938 006

Note 13 - Konsernselskap

Selskap	Ervervet	Kontor	Eierandel	Stemmeandel	Resultat 2022	Egenkapital pr. 31.12	Bokført verdi pr. 31.12
Traal AS (konsernselskap)	22.05.2002	Fosnavåg	43 %	63 %	10 210 117	98 220 829	57 666 076
Ramoen AS (datterselskap)	01.01.2008	Ørsta	65 %	65 %	47 015 366	318 146 639	118 928 500
Sum					57 225 483	416 367 468	176 594 576

Traal AS eies 43,18% av Eros AS og 20,3% av morselskapet PME AS. Kontrollerende eierandel utgjør således 63,48%. Investeringen er derfor klassifisert i balansen som investering i annet foretak i samme konsern.

Note 14 - Aksjer og andeler i andre selskaper

Selskap	Eierandel	Kostpris	Bokført verdi
Arctic Swan AS	12,53%	9 315 914	9 315 914
Pareto PE Institusjonelle AS		50 000	50 000
Pareto PE II IS	2,30%	31 968	31 968
Arctic Bioscience AS	2,14%	4 410 262	4 410 262
Novela AS	2,10%	500 000	250 000
Logtech Invest AS		5 337 599	0
Logtech Invest AS B-aksjer		56 085	0
Zegeba AS	2,50%	1 000 002	500 000
Kremmergaarden Invest AS	4,70%	11 346 535	11 346 535
Cubera Private Equity 2020 Invest AS	0,64%	3 175 000	3 175 000
ML 33 Invest AS Pref. A-aksjer	0,55%	4 294 150	4 294 150
Sum		39 517 515	33 373 829

Note 15 - Fordringer og gjeld

	2022	2021
Fordringer med forfall senere enn ett år		
Andre fordringer	114 103	50 000

Gjeld med forfall senere enn fem år

Gjeld til kredittinstitusjoner har følgende avdragsprofil: kr 12,5 mill. i 2023 og kr 105 mill. i 2024 (herav ballong kr 92,5 mill.).



Eros AS

Org.nr: 977 390 176

Noter til regnskapet for 2022

Note 16 - Markedsbaserte aksjer, obligasjoner m.v.

	Kostpris	Markedsverdi	Bokført verdi
Markedsbaserte aksjer o.l.	75 288 848	85 521 809	85 521 809
Markedsbaserte obligasjoner o.l.	162 821 959	168 279 156	168 279 156
Sum	238 110 807	253 800 965	253 800 965

Note 17 - Bankinnskudd

	2022	2021
Bundne skattetreksmidler utgjør	9 639 742	5 610 436

Note 18 - Aksjekapital og aksjonærinformasjon

Aksjekapitalen består av:

	Antall	Pålydende	Balanseført
A-aksjer	44 685	10	446 850
B-aksjer	14 895	10	148 950
C-aksjer	6 620	10	66 200
Sum	66 200		662 000

Oversikt over aksjonærene i selskapet pr. 31.12:

	A-aksjer	B-aksjer	C-aksjer	Eier- andel	Stemme- andel
PME AS v/Per Magne Eggesbø, styreleder/dagl.leder	33 431	0	0	50,50 %	50,50 %
Jill Mari Eggesbø	11 254	0	0	17,00 %	17,00 %
Paul Reite AS v/Paul Reite, styremedlem	0	0	6 620	10,00 %	10,00 %
Olga Eggesbø	0	7 447	0	11,25 %	11,25 %
Reidun Eggesbø	0	7 447	0	11,25 %	11,25 %
Jofrid Eggesbø	0	1	0	0,00 %	0,00 %
Sum	44 685	14 895	6 620	100,00 %	100,00 %

Delkonsernnet Eros AS utarbeider ikke konsernregnskap ihht unntaksreglene i regnskapslovens § 3-7 første ledd. Konsernregnskap utarbeides av morselskapet PME AS, med forretningsadresse 6017 Ålesund.

Note 19 - Pantstillelser, garantier, innskuddsforpliktelser m.v.

	2022	2021
Gjeld som er sikret ved pant o.l.	117 500 000	130 000 000

	2022	2021
Bokført verdi av eiendeler pantsatt for egen gjeld	173 146 051	182 224 085

Selskapet har rest ikke innkalt innskuddsforpliktelse i Cubera Private Equity 2020 Invest AS på kr 1,9 mill.



STATSAUTORISERTE REVISORER

A-REVISJON AS



UAVHENGIG REVISORS BERETNING

Til generalforsamlingen i Eros AS

Uttalelse om revisjonen av årsregnskapet

Konklusjon

Vi har revidert årsregnskapet for Eros AS som består av balanse per 31. desember 2022, resultatregnskap og kontantstrømpoppstilling for regnskapsåret avsluttet per denne datoen og noter til årsregnskapet, herunder et sammendrag av viktige regnskapsprinsipper.

Etter vår mening

- oppfyller årsregnskapet gjeldende lovkrav, og
- gir årsregnskapet et rettviseende bilde av selskapets finansielle stilling per 31. desember 2022 og av dets resultater og kontantstrømmer for regnskapsåret avsluttet per denne datoen i samsvar med regnskapslovens regler og god regnskapsskikk i Norge.

Grunnlag for konklusjonen

Vi har gjennomført revisjonen i samsvar med International Standards on Auditing (ISA-ene). Våre oppgaver og plikter i henhold til disse standardene er beskrevet nedenfor under Revisors oppgaver og plikter ved revisjonen av årsregnskapet. Vi er uavhengige av selskapet i samsvar med kravene i relevante lover og forskrifter i Norge og International Code of Ethics for Professional Accountants (inkludert internasjonale uavhengighetsstandarder) utstedt av International Ethics Standards Board for Accountants (IESBA-reglene), og vi har overholdt våre øvrige etiske forpliktelser i samsvar med disse kravene. Innhentet revisjonsbevis er etter vår vurdering tilstrekkelig og hensiktsmessig som grunnlag for vår konklusjon.

Øvrig informasjon

Styret og daglig leder (ledelsen) er ansvarlige for informasjonen i årsberetningen. Vår konklusjon om årsregnskapet ovenfor dekker ikke informasjonen i årsberetningen.

I forbindelse med revisjonen av årsregnskapet er det vår oppgave å lese årsberetningen. Formålet er å vurdere hvorvidt det foreligger vesentlig inkonsistens mellom årsberetningen og årsregnskapet og den kunnskap vi har opparbeidet oss under revisjonen av årsregnskapet, eller hvorvidt informasjon i årsberetningen ellers fremstår som vesentlig feil. Vi har plikt til å rapportere dersom årsberetningen fremstår som vesentlig feil. Vi har ingenting å rapportere i så henseende.

Basert på kunnskapen vi har opparbeidet oss i revisjonen, mener vi at årsberetningen

- er konsistent med årsregnskapet og
- inneholder de opplysninger som skal gis i henhold til gjeldende lovkrav.

A-Revisjon AS
Rådhusgata 22
6090 FOSNAVÅG

Orgnr: 975 472 734

Bankkonto: 9100.60.21285

Electronically signed / Elektronisk signert / Elektronisk signert / Elektronisk underskrevet
<https://sign.visma.net/nb/document-check/cf377eeb-a33f-4a0b-9b89-89c6e3c739d5>

Partnere:

Ole Bjørn Kvalsund, 908 77 216

Frode Myklebust, 950 56 194

Morten Berge Digernes, 908 62 978

post@a-revisjon.no

visma sign
www.vismasign.com



A-REVISJON AS

Ledelsens ansvar for årsregnskapet

Ledelsen er ansvarlig for å utarbeide årsregnskapet og for at det gir et rettvisende bilde i samsvar med regnskapslovens regler og god regnskapsskikk i Norge. Ledelsen er også ansvarlig for slik intern kontroll som den finner nødvendig for å kunne utarbeide et årsregnskap som ikke inneholder vesentlig feilinformasjon, verken som følge av misligheter eller utilsiktede feil.

Ved utarbeidelsen av årsregnskapet må ledelsen ta standpunkt til selskapets evne til fortsatt drift og opplyse om forhold av betydning for fortsatt drift. Forutsetningen om fortsatt drift skal legges til grunn for årsregnskapet så lenge det ikke er sannsynlig at virksomheten vil bli avviklet.

Revisors oppgaver og plikter ved revisjonen av årsregnskapet

Vårt mål er å oppnå betryggende sikkerhet for at årsregnskapet som helhet ikke inneholder vesentlig feilinformasjon, verken som følge av misligheter eller utilsiktede feil, og å avgi en revisjonsberetning som inneholder vår konklusjon. Betyggende sikkerhet er en høy grad av sikkerhet, men ingen garanti for at en revisjon utført i samsvar med ISA-ene, alltid vil avdekke vesentlig feilinformasjon. Feilinformasjon kan oppstå som følge av misligheter eller utilsiktede feil. Feilinformasjon er å anse som vesentlig dersom den enkeltvis eller samlet med rimelighet kan forventes å påvirke de økonomiske beslutninger som brukerne foretar, på grunnlag av årsregnskapet.

For videre beskrivelse av revisors oppgaver og plikter vises det til <https://revisorforeningen.no/revisionsberetninger>

Fosnavåg, 23. juni 2023
A-REVISJON AS

Revisjonsberetningen er signert elektronisk

Morten Berge Digernes
statsautorisert revisor

A-Revisjon AS
Rådhusgata 22
6090 FOSNAVÅG
Org.nr. 925 472 794

Partnere:
Ole Bjørn Kvalsund, 908 77 216
Frode Myklebust, 950 56 194
Morten Berge Digernes, 908 62 978
post@a-revisjon.no

Electronically signed by Morten Berge Digernes, 11006001225 Elektroniskt signerats / Elektronisk signert / Elektronisk underskrevet
<https://sign.visma.net/nb/document-check/cf377eeb-a33f-4a0b-9b89-89c6e3c739d5>

 visma sign
www.vismasign.com

**SIGNATURES****ALLEKIRJOITUKSET****UNDERSKRIFTER****SIGNATURER****UNDERSKRIFTER**

This documents contains 2 pages before this page
Dokumentet inneholder 2 sider før denne siden

Tämä asiakirja sisältää 2 sivua ennen tätä sivua
Dette dokument inneholder 2 sider før denne side

Detta dokument innehåller 2 sidor före denna sida

authority to sign
representative
custodial

asemavaltuus
nimenkirjoitusoikeus
huoltaja/edunvalvoja

ställningsfullmakt
firmateckningsrätt
förvaltare

autoritet til å signere
representant
foresatte/verge

myndighed til at underskrive
repræsentant
frihedsberøvende

Electronically signed / Sähköisesti allekirjoitettu / Elektroniskt signerats / Elektronisk signert / Elektronisk underskrevet
<https://sign.visma.net/nb/document-check/cf377eeb-a33f-4a0b-9b89-89c6e3c739d5>

 **visma sign**
www.vismasign.com