



ÅRSREGNSKAPET FOR REGNSKAPSÅRET 2023 - GENERELL INFORMASJON

Enheten

Organisasjonsnummer: 927 043 742
Organisasjonsform: Aksjeselskap
Foretaksnavn: MERVERDI KAPITAL AS
Forretningsadresse: Løkkeveien 109
4007 STAVANGER

Regnskapsår

Årsregnskapets periode: 01.01.2023 - 31.12.2023

Konsern

Morselskap i konsern: Ja
Konsernregnskap lagt ved: Nei

Regnskapsregler

Regler for små foretak benyttet: Ja
Benyttet ved utarbeidelsen av årsregnskapet til selskapet: Regnskapslovens alminnelige regler

Årsregnskapet fastsatt av kompetent organ

Bekreftet av representant for selskapet: Mads Kverneland
Dato for fastsettelse av årsregnskapet: 31.05.2024

Grunnlag for avgivelse

År 2023: Årsregnskapet er elektronisk innlevert
År 2022: Tall er hentet fra elektronisk innlevert årsregnskap fra 2023

Det er ikke krav til at årsregnskapet m.v. som sendes til Regnskapsregisteret er undertegnet. Kontrollen på at dette er utført ligger hos revisor/enhetens øverste organ. Sikkerheten ivaretas ved at innsender har rolle/rettighet for innsending av årsregnskapet via Altinn, og ved at det bekreftes at årsregnskapet er fastsatt av kompetent organ.

Brønnøysundregistrene, 04.06.2025



Resultatregnskap

| Beløp i: NOK | Note | 2023 | 2022 |
|---|------|-------------------|-------------------|
| RESULTATREGNSKAP | | | |
| Kostnader | | | |
| Annen driftskostnad | 2 | 7 740 774 | 6 354 319 |
| Sum kostnader | | 7 740 774 | 6 354 319 |
| Driftsresultat | | -7 740 774 | -6 354 319 |
| Finansinntekter og finanskostnader | | | |
| Inntekt på investering i datterselskap | | 30 500 000 | 15 000 000 |
| Annen renteinntekt | | 521 482 | 31 104 |
| Sum finansinntekter | | 31 021 482 | 15 031 104 |
| Annen rentekostnad | 3 | 2 179 983 | 2 541 791 |
| Sum finanskostnader | | 2 179 983 | 2 541 791 |
| Netto finans | | 28 841 499 | 12 489 313 |
| Ordinært resultat før skattekostnad | | 21 100 725 | 6 134 994 |
| Skattekostnad på resultat | 4 | | |
| Ordinært resultat etter skattekostnad | | 21 100 725 | 6 134 994 |
| Årsresultat | | 21 100 725 | 6 134 994 |
| Årsresultat etter minoritetsinteresser | | 21 100 725 | 6 134 994 |
| Totalresultat | | 21 100 725 | 6 134 994 |
| Overføringer og disponeringer | | | |
| Udekket tap | 5 | | |
| Overført annen egenkapital | 5 | 21 100 725 | 6 134 994 |
| Sum overføringer og disponeringer | | 21 100 725 | 6 134 994 |



Balanse

| Beløp i: NOK | Note | 2023 | 2022 |
|--|------|--------------------|--------------------|
| BALANSE - EIENDELER | | | |
| Anleggsmidler | | | |
| Immaterielle eiendeler | | | |
| Utsatt skattefordel | 4 | | |
| Finansielle anleggsmidler | | | |
| Investering i datterselskap | 6 | 174 565 000 | 169 565 000 |
| Sum finansielle anleggsmidler | | 174 565 000 | 169 565 000 |
| Sum anleggsmidler | | 174 565 000 | 169 565 000 |
| Omløpsmidler | | | |
| Varer | | | |
| Fordringer | | | |
| Konsernfordringer | 3 | 20 220 000 | 5 000 000 |
| Sum fordringer | | 20 220 000 | 5 000 000 |
| Bankinnskudd, kontanter og lignende | | | |
| Bankinnskudd, kontanter o.l. | | 21 359 586 | 20 359 140 |
| Sum bankinnskudd, kontanter og lignende | | 21 359 586 | 20 359 140 |
| Sum omløpsmidler | | 41 579 586 | 25 359 140 |
| SUM EIENDELER | | 216 144 586 | 194 924 140 |
| BALANSE - EGENKAPITAL OG GJELD | | | |
| Egenkapital | | | |
| Innskutt egenkapital | | | |
| Aksjekapital | 5, 7 | 15 117 184 | 12 410 156 |
| Overkurs | 5 | 142 582 816 | 112 689 844 |
| Sum innskutt egenkapital | | 157 700 000 | 125 100 000 |
| Opptjent egenkapital | | | |



Balanse

| Beløp i: NOK | Note | 2023 | 2022 |
|-----------------------------------|-------------|--------------------|--------------------|
| Annen egenkapital | 5 | 27 646 059 | 6 545 335 |
| Udekket tap | 5 | | |
| Sum opptjent egenkapital | | 27 646 059 | 6 545 335 |
| Sum egenkapital | | 185 346 059 | 131 645 335 |
| Gjeld | | | |
| Langsiktig gjeld | | | |
| Utsatt skatt | 4 | | |
| Annen langsiktig gjeld | | | |
| Øvrig langsiktig gjeld | 3 | 29 506 728 | 45 347 626 |
| Sum annen langsiktig gjeld | | 29 506 728 | 45 347 626 |
| Sum langsiktig gjeld | | 29 506 728 | 45 347 626 |
| Kortsiktig gjeld | | | |
| Leverandørgjeld | 3 | 1 291 799 | 1 974 138 |
| Betalbar skatt | 4 | | |
| Kortsiktig konserngjeld | 3 | | 15 957 041 |
| Sum kortsiktig gjeld | | 1 291 799 | 17 931 179 |
| Sum gjeld | | 30 798 527 | 63 278 805 |
| SUM EGENKAPITAL OG GJELD | | 216 144 586 | 194 924 140 |



Brønnøysundregistrene

ÅRSREGNSKAP FOR REGNSKAPSÅRET 2023 - GENERELL INFORMASJON

Journalnummer: 2024 489121

Enheten

Organisasjonsnummer: 927 043 742
Organisasjonsform: Aksjeselskap
Foretaksnavn: MERVERDI KAPITAL AS
Forretningsadresse: Løkkeveien 109
4007 STAVANGER

Regnskapsår

Årsregnskapets periode: 01.01.2023 - 31.12.2023

Konsern

Morselskap i konsern: Ja
Konsernregnskap lagt ved: Nei

Regnskapsregler

Regler for små foretak benyttet: Ja
Benyttet ved utarbeidelsen av
årsregnskapet til selskapet: Regnskapslovens alminnelige regler

Årsregnskapet fastsatt av kompetent organ

Bekreftet av representant for selskapet: Mads Kverneland
Dato for fastsettelse av årsregnskapet: 31.05.2024

Grunnlag for avgivelse

År 2023: Årsregnskap er elektronisk innlevert.
År 2022: Tall er hentet fra elektronisk innlevert årsregnskap fra 2023.

Det er ikke krav til at årsregnskapet m.v. som sendes til Regnskapsregisteret er undertegnet. Kontrollen på at dette er utført ligger hos revisor/enhetens øverste organ. Sikkerheten ivaretas ved at innsender har rolle/rettighet for innsending av årsregnskapet via Altinn, og ved at det bekreftes at årsregnskapet er fastsatt av kompetent organ.

Brønnøysundregistrene, 18.06.2024



Organisasjonsnr: 927 043 742
MERVERDI KAPITAL AS

RESULTATREGNSKAP

| Beløp i: NOK | Note | 2023 | 2022 |
|---|------|-------------------|-------------------|
| RESULTATREGNSKAP | | | |
| Kostnader | | | |
| Annen driftskostnad | 2 | 7 740 774 | 6 354 319 |
| Sum kostnader | | 7 740 774 | 6 354 319 |
| Driftsresultat | | -7 740 774 | -6 354 319 |
| Finansinntekter og finanskostnader | | | |
| Inntekt på investering i datterselskap | | 30 500 000 | 15 000 000 |
| Annen renteinntekt | | 521 482 | 31 104 |
| Sum finansinntekter | | 31 021 482 | 15 031 104 |
| Annen rentekostnad | 3 | 2 179 983 | 2 541 791 |
| Sum finanskostnader | | 2 179 983 | 2 541 791 |
| Netto finans | | 28 841 499 | 12 489 313 |
| Ordinært resultat før skattekostnad | | 21 100 725 | 6 134 994 |
| Skattekostnad på resultat | 4 | | |
| Ordinært resultat etter skattekostnad | | 21 100 725 | 6 134 994 |
| Årsresultat | | 21 100 725 | 6 134 994 |
| Årsresultat etter minoritetsinteresser | | 21 100 725 | 6 134 994 |
| Totalresultat | | 21 100 725 | 6 134 994 |
| Overføringer og disponeringer | | | |
| Udekket tap | 5 | | |
| Overført annen egenkapital | 5 | 21 100 725 | 6 134 994 |
| Sum overføringer og disponeringer | | 21 100 725 | 6 134 994 |



Organisasjonsnr: 927 043 742
MERVERDI KAPITAL AS

BALANSE

Beløp i: NOK Note 2023 2022

BALANSE - EIENDELER

| | | | |
|--|---|--------------------|--------------------|
| Anleggsmidler | | | |
| Immaterielle eiendeler | | | |
| Utsatt skattefordel | 4 | | |
| Finansielle anleggsmidler | | | |
| Investering i datterselskap | 6 | 174 565 000 | 169 565 000 |
| Sum finansielle anleggsmidler | | 174 565 000 | 169 565 000 |
| Sum anleggsmidler | | 174 565 000 | 169 565 000 |
| Omløpsmidler | | | |
| Varer | | | |
| Fordringer | | | |
| Konsernfordringer | 3 | 20 220 000 | 5 000 000 |
| Sum fordringer | | 20 220 000 | 5 000 000 |
| Bankinnskudd, kontanter og lignende | | | |
| Bankinnskudd, kontanter o. l. | | 21 359 586 | 20 359 140 |
| Sum bankinnskudd, kontanter og lignende | | 21 359 586 | 20 359 140 |
| Sum omløpsmidler | | 41 579 586 | 25 359 140 |
| SUM EIENDELER | | 216 144 586 | 194 924 140 |

BALANSE - EGENKAPITAL OG GJELD

| | | | |
|---------------------------------|------|--------------------|--------------------|
| Egenkapital | | | |
| Innskutt egenkapital | | | |
| Aksjekapital | 5, 7 | 15 117 184 | 12 410 156 |
| Overkurs | 5 | 142 582 816 | 112 689 844 |
| Sum innskutt egenkapital | | 157 700 000 | 125 100 000 |
| Opptjent egenkapital | | | |
| Annen egenkapital | 5 | 27 646 059 | 6 545 335 |
| Udekket tap | 5 | | |
| Sum opptjent egenkapital | | 27 646 059 | 6 545 335 |
| Sum egenkapital | | 185 346 059 | 131 645 335 |
| Gjeld | | | |
| Langsiktig gjeld | | | |



| | | | |
|-----------------------------------|---|--------------------|--------------------|
| Utsatt skatt | 4 | | |
| Annen langsiktig gjeld | | | |
| Øvrig langsiktig gjeld | 3 | 29 506 728 | 45 347 626 |
| Sum annen langsiktig gjeld | | 29 506 728 | 45 347 626 |
| Sum langsiktig gjeld | | 29 506 728 | 45 347 626 |
| Kortsiktig gjeld | | | |
| Leverandørgjeld | 3 | 1 291 799 | 1 974 138 |
| Betalbar skatt | 4 | | |
| Kortsiktig konserngjeld | 3 | | 15 957 041 |
| Sum kortsiktig gjeld | | 1 291 799 | 17 931 179 |
| Sum gjeld | | 30 798 527 | 63 278 805 |
| SUM EGENKAPITAL OG GJELD | | 216 144 586 | 194 924 140 |



Organisasjonsnr: 927 043 742
MERVERDI KAPITAL AS

NOTEOPPLYSNINGER - SELSKAP - alle poster oppgitt i hele tall

Note
2

Antall årsverk i regnskapsåret
0.00

Sum Beløp

Balanseført verdi 31.12. Varige driftsmidler Immaterielle eiend.

Konsernregnskap

Morselskapet sitt navn

Forretningskontor for morselskapet

Begrunnelse for at datterselskap er utelatt fra konsolideringen

Samlet beløp - tilknyttet selskap Årets Fjorårets

Samlet beløp - foretak i samme konsern Årets Fjorårets

Samlet beløp - foretak i samme konsern Årets Fjorårets

Samlet beløp - felles kontrollert virksomhet Årets Fjorårets

Pantstillelse Beløp

Beholdning av egne aksjer Antall Pålydende Andel av aksjek.



ERGA REVISJON

Erga Revisjon AS
Org.nr. 980 024 679 MVA
Statsautoriserte revisorer
Medlem av Den norske Revisorforening

Til generalforsamlingen i Merverdi Kapital AS

Uavhengig revisors beretning

Konklusjon

Vi har revidert Merverdi Kapital AS sitt årsregnskap som viser et overskudd på kr 21 100 725. Årsregnskapet består av balanse per 31. desember 2023, resultatregnskap for regnskapsåret avsluttet per denne datoen og noter til årsregnskapet, herunder et sammendrag av viktige regnskapsprinsipper.

Etter vår mening

- oppfyller årsregnskapet gjeldende lovkrav, og
- gir årsregnskapet et rettviseende bilde av selskapets finansielle stilling per 31. desember 2023 og av dets resultater for regnskapsåret avsluttet per denne datoen i samsvar med regnskapslovens regler og god regnskapsskikk i Norge.

Grunnlag for konklusjonen

Vi har gjennomført revisjonen i samsvar med International Standards on Auditing (ISA-ene). Våre oppgaver og plikter i henhold til disse standardene er beskrevet nedenfor under Revisors oppgaver og plikter ved revisjonen av årsregnskapet. Vi er uavhengige av selskapet i samsvar med kravene i relevante lover og forskrifter i Norge og International Code of Ethics for Professional Accountants (inkludert internasjonale uavhengighetsstandarder) utstedt av the International Ethics Standards Board for Accountants (IESBA-reglene), og vi har overholdt våre øvrige etiske forpliktelser i samsvar med disse kravene. Innhentet revisjonsbevis er etter vår vurdering tilstrekkelig og hensiktsmessig som grunnlag for vår konklusjon.

Ledelsens ansvar for årsregnskapet

Ledelsen (styret) er ansvarlig for å utarbeide årsregnskapet og for at det gir et rettviseende bilde i samsvar med regnskapslovens regler og god regnskapsskikk i Norge. Ledelsen er også ansvarlig for slik intern kontroll som den finner nødvendig for å kunne utarbeide et årsregnskap som ikke inneholder vesentlig feilinformasjon, verken som følge av misligheter eller utilsiktede feil.

Ved utarbeidelsen av årsregnskapet må ledelsen ta standpunkt til selskapets evne til fortsatt drift og opplyse om forhold av betydning for fortsatt drift. Forutsetningen om fortsatt drift skal legges til grunn for årsregnskapet så lenge det ikke er sannsynlig at virksomheten vil bli avvirket.

Besøksadresse:
Løkkeveien 109
4007 Stavanger

Postadresse:
Postboks 227
4001 Stavanger

Web: www.erga.no
Tlf: 51 51 03 70



ERGA REVISJON

Revisors oppgaver og plikter ved revisjonen av årsregnskapet

Vårt mål er å oppnå betryggende sikkerhet for at årsregnskapet til Merverdi Kapital AS som helhet ikke inneholder vesentlig feilinformasjon, verken som følge av misligheter eller utilsiktede feil, og å avgi en revisjonsberetning som inneholder vår konklusjon. Betryggende sikkerhet er en høy grad av sikkerhet, men ingen garanti for at en revisjon utført i samsvar med ISA-ene, alltid vil avdekke vesentlig feilinformasjon. Feilinformasjon kan oppstå som følge av misligheter eller utilsiktede feil. Feilinformasjon er å anse som vesentlig dersom den enkeltvis eller samlet med rimelighet kan forventes å påvirke de økonomiske beslutningene som brukerne foretar, på grunnlag av årsregnskapet.

For videre beskrivelse av revisors oppgaver og plikter vises det til:
<https://revisorforeningen.no/revisjonsberetninger>

Stavanger, 30. mai 2024
Erga Revisjon as

Roar Velle
Statsautorisert revisor
(elektronisk signert)



Elektronisk signatur

Signert av

Velle, Roar

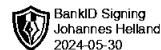
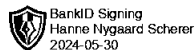
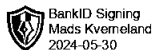
Norwegian BankID

Dato og tid

(UTC+01:00) Central European Time (Berlin)

05/30/2024 09:03:39

Dette dokumentet er signert med elektronisk signatur. En elektronisk signatur er juridisk forpliktende på samme måte som en håndskrevet signatur på papir. Denne siden er lagt til dokumentet for å vise grunnleggende informasjon om signaturen(e), og på de foregående sidene kan du lese dokumentet som er signert. Vedlagt finnes også en PDF med signatordetaljer, og en XML-fil med innholdet i den elektroniske signaturen(e). Vedleggene kan brukes for å verifisere gyldigheten av dokumentets signatur ved behov.



Merverdi Kapital AS

Årsregnskap for 2023



Merverdi Kapital AS

Resultatregnskap

| | Note | 2023 | 2022 |
|---|------|-------------------|-------------------|
| Driftsinntekter | | | |
| Driftskostnader | | | |
| Ammen driftskostnad | 2 | 7 740 774 | 6 354 319 |
| Sum driftskostnader | | <u>7 740 774</u> | <u>6 354 319</u> |
| Driftsresultat | | <u>-7 740 774</u> | <u>-6 354 319</u> |
| Finansinntekter og finanskostnader | | | |
| Inntekt på investering i datterselskap | | 30 500 000 | 15 000 000 |
| Renteinntekt | | 521 482 | 31 104 |
| Rentekostnad | 3 | 2 179 983 | 2 541 791 |
| Resultat av finansposter | | <u>28 841 499</u> | <u>12 489 313</u> |
| Resultat før skattekostnad | | <u>21 100 725</u> | <u>6 134 994</u> |
| Skattekostnad på resultat | 4 | 0 | 0 |
| Årsresultat | | <u>21 100 725</u> | <u>6 134 994</u> |
| Overføringer | | | |
| Overført annen egenkapital | 5 | 21 100 725 | 6 134 994 |
| Sum overføringer | | <u>21 100 725</u> | <u>6 134 994</u> |



Merverdi Kapital AS

Balansen 31.12.

| EIENDELER | Note | 2023 | 2022 |
|--------------------------------------|------|--------------------|--------------------|
| Anleggsmidler | | | |
| Finansielle driftsmidler | | | |
| Investering i datterselskap | 6 | 174 565 000 | 169 565 000 |
| Sum finansielle anleggsmidler | | 174 565 000 | 169 565 000 |
| Sum anleggsmidler | | 174 565 000 | 169 565 000 |
| Omløpsmidler | | | |
| Fordring på selskap i samme konsern | 3 | 20 220 000 | 5 000 000 |
| Sum fordringer | | 20 220 000 | 5 000 000 |
| Bankinnskudd, kontanter o.l. | | 21 359 586 | 20 359 140 |
| Sum omløpsmidler | | 41 579 586 | 25 359 140 |
| SUM EIENDELER | | 216 144 586 | 194 924 140 |



Merverdi Kapital AS

Balansen 31.12.

| EGENKAPITAL OG GJELD | Note | 2023 | 2022 |
|-----------------------------------|------|--------------------|--------------------|
| Innskutt egenkapital | | | |
| Aksjekapital | 5, 7 | 15 117 184 | 12 410 156 |
| Overkurs | 5 | 142 582 816 | 112 689 844 |
| Sum innskutt egenkapital | | 157 700 000 | 125 100 000 |
| Opptjent egenkapital | | | |
| Amnen egenkapital | 5 | 27 646 059 | 6 545 335 |
| Sum opptjent egenkapital | | 27 646 059 | 6 545 335 |
| Sum egenkapital | | 185 346 059 | 131 645 335 |
| Gjeld | | | |
| Annen langsiktig gjeld | | | |
| Øvrig langsiktig gjeld | 3 | 29 506 728 | 45 347 626 |
| Sum annen langsiktig gjeld | | 29 506 728 | 45 347 626 |
| Kortsiktig gjeld | | | |
| Leverandørgjeld | 3 | 1 291 799 | 1 974 138 |
| Betalbar skatt | 4 | 0 | 0 |
| Gjeld til foretak i samme konsern | 3 | 0 | 15 957 041 |
| Sum kortsiktig gjeld | | 1 291 799 | 17 931 179 |
| Sum gjeld | | 30 798 527 | 63 278 805 |
| SUM EGENKAPITAL OG GJELD | | 216 144 586 | 194 924 140 |

Stavanger, 30.05.2024
Styret i Merverdi Kapital AS

Mads Kverneland
styreleder

Johannes Helland
styremedlem

Hanne Solveig Nygaard Scherer
styremedlem



Merverdi Kapital AS

Noter til regnskapet 2023

Note 1 Regnskapsprinsipper

Selskapet er registrert som alternativt investeringsfond (AIF) hos Finanstilsynet.

Årsregnskapet er satt opp i samsvar med regnskapsloven og god regnskapsskikk for små foretak.

Salgsinntekter

Inntekt resultatføres når den er opptjent. Inntektsføring ved salg av varer skjer på leveringstidspunktet. Tjenester inntektsføres etter hvert som de leveres.

Klassifisering og vurdering av balanseposter

Omløpsmidler og kortsiktig gjeld omfatter poster som knytter seg til varekretsløpet. For andre poster enn kundefordringer omfattes poster som forfaller til betaling innen ett år etter transaksjonsdagen. Anleggsmidler er eiendeler bestemt til varig eie og bruk. Langsiktig gjeld er gjeld som forfaller senere enn ett år etter transaksjonsdagen.

Omløpsmidler vurderes til laveste av anskaffelseskost og virkelig verdi. Kortsiktig gjeld balanseføres til nominelt beløp på etableringstidspunktet.

Anleggsmidler vurderes til anskaffelseskost. Varige anleggsmidler avskrives etter en fornuftig avskrivningsplan. Anleggsmidlene nedskrives til virkelig verdi ved verdifall som ikke forventes å være forbigående. Langsiktig gjeld med unntak av andre avsetninger balanseføres til nominelt beløp på etableringstidspunktet.

Fordringer

Kundefordringer og andre fordringer er oppført i balansen til pålydende etter fradrag for avsetning til forventet tap. Avsetning til tap gjøres på grunnlag av individuelle vurderinger av de enkelte fordringene. I tillegg gjøres det for øvrige kundefordringer en uspesifisert avsetning for å dekke antatt tap.

Varige driftsmidler

Varige driftsmidler avskrives over forventet økonomisk levetid. Avskrivningene beregnes på grunnlag av anskaffelseskost og fordeles lineært over antatt økonomisk levetid. Dersom den virkelige verdien av et driftsmiddel er lavere enn bokført verdi, og dette skyldes årsaker som ikke antas å være forbigående, skrives driftsmiddelet ned til virkelig verdi.

Aksjer og andeler i datterselskap og tilknyttede selskaper

Datterselskapet og tilknyttede selskaper vurderes etter kostmetoden i selskapsregnskapet. Investeringen er vurdert til anskaffelseskost for aksjene med mindre nedskrivning har vært nødvendig. Det er foretatt nedskrivning til virkelig verdi når verdifall skyldes årsaker som ikke kan antas å være forbigående og det må anses nødvendig etter god regnskapsskikk. Nedskrivninger er reversert når grunnlaget for nedskrivning ikke lenger er til stede. Mottatt utbytte og konsernbidrag inntektsføres som annen finansinntekt.

Skatt

Skattekostnaden i resultatregnskapet omfatter både periodens betalbare skatt og endring i utsatt skatt. Utsatt skatt er beregnet med 22% på grunnlag av de midlertidige forskjeller som eksisterer mellom regnskapsmessige og skattemessige verdier, samt skattemessig underskudd til fremføring ved utgangen av regnskapsåret. Skatteøkende og skattereduserende midlertidige forskjeller som reverserer eller kan reversere i samme periode er utlignet og skattevirkningen er beregnet på netto grunnlaget.



Merverdi Kapital AS

Noter til regnskapet 2023

Note 2 Lønnskostnader og antall årsverk

Selskapet har ikke hatt ansatte i 2023.

Selskapet har inngått forvaltningsavtale med Merverdi Kapitalforvaltning AS. Kostnadsført honorar i 2023 utgjør kr 7 648 920.

Note 3 Mellomværende med selskap i samme konsern

| | 2023 | 2022 |
|-----------------------------------|-------------------|-------------------|
| Fordringer | | |
| Kortsiktig fordring datterselskap | 20 220 000 | 5 000 000 |
| Sum | 20 220 000 | 5 000 000 |
| Gjeld | | |
| Selgerkreditt fra aksjonærer | 29 506 728 | 45 347 626 |
| Kortsiktig gjeld datterselskap | 0 | 15 957 041 |
| Leverandørgjeld | 1 289 143 | 1 961 000 |
| Sum | 30 795 871 | 63 265 667 |

Det er beregnet renter på mellomværende med nærstående parter.

Påløpt rentekostnad i 2023 er kr 2 179 981.

Note 4 Skatt

| Årets skattekostnad | 2023 | 2022 |
|--|-------------------|-------------------|
| Resultatført skatt på ordinært resultat: | | |
| Betalbar skatt | 0 | 0 |
| Endring i utsatt skattefordel | 0 | 0 |
| Skattekostnad ordinært resultat | 0 | 0 |
| Skattepliktig inntekt: | | |
| Resultat før skatt | 21 100 725 | 6 134 994 |
| Permanente forskjeller | -30 500 000 | -15 000 000 |
| Skattepliktig inntekt | -9 399 275 | -8 865 006 |
| Betalbar skatt på årets resultat | 0 | 0 |
| Sum betalbar skatt i balansen | 0 | 0 |

Skatteeffekten av midlertidige forskjeller som har gitt opphav til utsatt skatt og utsatte skattefordeler, spesifisert på typer av midlertidige forskjeller

| | 2023 | 2022 | Endring |
|---|-------------|------------|------------|
| Akkumulert fremførbart underskudd | -18 853 941 | -9 454 665 | 9 399 275 |
| Inngår ikke i beregningen av utsatt skatt | 18 853 941 | 9 454 665 | -9 399 275 |
| Utsatt skattefordel (22 %) | 0 | 0 | 0 |

I henhold til god regnskapsskikk balanseføres ikke utsatt skattefordel.



Merverdi Kapital AS

Noter til regnskapet 2023

Note 5 Egenkapital

| | Aksjekapital | Overkurs | Annen egenkapital | Sum |
|--------------------------|-------------------|--------------------|-------------------|--------------------|
| Egenkapital 01.01 | 12 410 156 | 112 689 844 | 6 545 335 | 131 645 335 |
| Kapitalforhøyelse | 2 707 028 | 29 892 972 | | 32 600 000 |
| Årets resultat | | | 21 100 725 | 21 100 725 |
| Egenkapital 31.12 | 15 117 184 | 142 582 816 | 27 646 059 | 185 346 059 |

Note 6 Datterselskaper og tilknyttede selskaper

| Selskap | Kontorsted | Eierandel | Stemmeandel | Resultat 2023 | Egenkapital |
|-----------------------|------------|-----------|-------------|---------------|-------------|
| Tinghaug AS | Stavanger | 100 % | 100 % | 21 859 568 | 78 515 854 |
| MV Eiendom Holding AS | Stavanger | 100 % | 100 % | -28 174 | 8 186 121 |
| Merverdi Start 3 AS | Stavanger | 100 % | 100 % | -5 762 | 24 239 |
| Merverdi Industri AS | Stavanger | 100 % | 100 % | -18 585 | 5 845 |
| Merverdi Finans AS | Stavanger | 100 % | 100 % | -19 381 | 5 050 |
| Merverdi Energi AS | Stavanger | 100 % | 100 % | -18 585 | 5 845 |
| Merverdi Logistikk AS | Stavanger | 100 % | 100 % | -9 307 | 5 015 123 |
| KMF Holding AS | Stavanger | 50 % | 50 % | 18 136 | 2 369 667 |

Note 7 Aksjekapital og aksjonærinformasjon

Selskapets aksjekapital er kr 15 117 184 fordelt på 10 000 A-aksjer og 15 107 184 B-aksjer, til pålydende kr 1. A-aksjer har stemmerett, og B-aksjene har ikke stemmerett. Begge aksjeklasser har rett til utbytte.

Selskapets aksjonærer pr. 31.12 er:

| Navn | Aksjeklasse | Antall aksjer | Eierandel |
|--------------------------------|-------------|-------------------|-----------------|
| Merverdi Kapitalforvaltning AS | A-aksjer | 10 000 | 0,1 % |
| KT Bryne AS | B-aksjer | 3 531 500 | 23,4 % |
| PAC Skrettingland AS | B-aksjer | 3 531 500 | 23,4 % |
| AJ Stangeland Holding AS | B-aksjer | 2 310 156 | 15,3 % |
| Scherer AS | B aksjer | 2 491 130 | 16,5% |
| Kverneland Invest AS | B-aksjer | 1 621 449 | 10,7 % |
| J Helland Invest AS | B-aksjer | 1 621 449 | 10,7 % |
| Sum | | 15 117 184 | 100,00 % |

Aksjer eiet/kontrollert av medlemmer av styret/daglig leder:

| Navn | Antall A-aksjer | Antall B-aksjer |
|--|-----------------|-----------------|
| Mads Kverneland, styrets leder | 5 500 | 1 621 449 |
| Johannes Helland, styremedlem | 4 500 | 1 621 449 |
| Hanne Solveig Nygaard Scherer, styremedlem | | 2 491 130 |