



ÅRSREGNSKAPET FOR REGNSKAPSÅRET 2022 - GENERELL INFORMASJON

Enheten

Organisasjonsnummer: 989 196 219
Organisasjonsform: Aksjeselskap
Foretaksnavn: HEINIKEN INVEST AS
Forretningsadresse: Stubberudveien 190
3031 DRAMMEN

Regnskapsår

Årsregnskapets periode: 01.01.2022 - 31.12.2022

Konsern

Morselskap i konsern: Ja
Konsernregnskap lagt ved: Nei

Regnskapsregler

Regler for små foretak benyttet: Ja
Benyttet ved utarbeidelsen av årsregnskapet til selskapet: Regnskapslovens alminnelige regler

Årsregnskapet fastsatt av kompetent organ

Bekreftet av representant for selskapet: Øivind Fjellvang
Dato for fastsettelse av årsregnskapet: 04.05.2023

Grunnlag for avgivelse

År 2022: Årsregnskapet er elektronisk innlevert
År 2021: Tall er hentet fra elektronisk innlevert årsregnskap fra 2022

Det er ikke krav til at årsregnskapet m.v. som sendes til Regnskapsregisteret er undertegnet. Kontrollen på at dette er utført ligger hos revisor/enhetens øverste organ. Sikkerheten ivaretas ved at innsender har rolle/rettighet for innsending av årsregnskapet via Altinn, og ved at det bekreftes at årsregnskapet er fastsatt av kompetent organ.

Brønnøysundregistrene, 17.07.2024



Resultatregnskap

Beløp i: NOK	Note	2022	2021
RESULTATREGNSKAP			
Inntekter			
Sum inntekter		0	0
Kostnader			
Annen driftskostnad	1	51 448	42 920
Sum kostnader		51 448	42 920
Driftsresultat		-51 448	-42 920
Finansinntekter og finanskostnader			
Inntekt på investering i datterselskap	2	387 611	564 487
Renteinntekt fra foretak i samme konsern		32 073	18 237
Sum finansinntekter		419 684	582 724
Annen finanskostnad		1 200	1 200
Sum finanskostnader		1 200	1 200
Netto finans		418 484	581 524
Ordinært resultat før skattekostnad		367 036	538 604
Skattekostnad på ordinært resultat	3,4	80 748	8 493
Ordinært resultat etter skattekostnad		286 288	530 111
Årsresultat		286 288	530 111
Årsresultat etter minoritetsinteresser		286 288	530 111
Overføringer og disponeringer			
Ordinært utbytte	5	250 000	500 000
Avgitt konsernbidrag	5	286 288	30 112
Overføringer annen egenkapital	2	-250 000	
Sum overføringer og disponeringer		286 288	530 112



Balanse

Beløp i: NOK	Note	2022	2021
BALANSE - EIENDELER			
Anleggsmidler			
Immaterielle eiendeler			
Finansielle anleggsmidler			
Investering i datterselskap	6	2 014 012	2 014 012
Sum finansielle anleggsmidler		2 014 012	2 014 012
Sum anleggsmidler		2 014 012	2 014 012
Omløpsmidler			
Varer			
Fordringer			
Konsernfordringer	2	2 232 837	2 363 153
Sum fordringer		2 232 837	2 363 153
Bankinnskudd, kontanter og lignende			
Bankinnskudd, kontanter o.l.		45 395	42 670
Sum bankinnskudd, kontanter og lignende		45 395	42 670
Sum omløpsmidler		2 278 232	2 405 823
SUM EIENDELER		4 292 244	4 419 835
BALANSE - EGENKAPITAL OG GJELD			
Egenkapital			
Innskutt egenkapital			
Selskapskapital	7	100 000	100 000
Annen innskutt egenkapital	5	1 872 012	1 872 012
Sum innskutt egenkapital		1 972 012	1 972 012
Opptjent egenkapital			
Annen egenkapital	5	1 339 355	1 589 355



Balanse

Beløp i: NOK	Note	2022	2021
Sum opptjent egenkapital		1 339 355	1 589 355
Sum egenkapital		3 311 367	3 561 367
Gjeld			
Langsiktig gjeld			
Annen langsiktig gjeld			
Langsiktig konserngjeld		356 697	318 092
Sum annen langsiktig gjeld		356 697	318 092
Sum langsiktig gjeld		356 697	318 092
Kortsiktig gjeld			
Leverandørgjeld		6 250	877
Utbytte	5	250 000	500 000
Kortsiktig konserngjeld		367 036	38 605
Annen kortsiktig gjeld		894	894
Sum kortsiktig gjeld		624 180	540 375
Sum gjeld		980 877	858 467
SUM EGENKAPITAL OG GJELD		4 292 244	4 419 835



Brønnøysundregistrene

ÅRSREGNSKAP FOR REGNSKAPSÅRET 2022 - GENERELL INFORMASJON

Journalnummer: 2023 608132

Enheten

Organisasjonsnummer: 989 196 219
Organisasjonsform: Aksjeselskap
Foretaksnavn: HEINIKEN INVEST AS
Forretningsadresse: Stubberudveien 190
3031 DRAMMEN

Regnskapsår

Årsregnskapets periode: 01.01.2022 - 31.12.2022

Konsern

Morselskap i konsern: Ja
Konsernregnskap lagt ved: Nei

Regnskapsregler

Regler for små foretak benyttet: Ja
Benyttet ved utarbeidelsen av
årsregnskapet til selskapet: Regnskapslovens alminnelige regler

Årsregnskapet fastsatt av kompetent organ

Bekreftet av representant for selskapet: Øivind Fjellvang
Dato for fastsettelse av årsregnskapet: 04.05.2023

Revisjon

Årsregnskapet er utarbeidet av ekstern
autorisert regnskapsfører: Ja
Ekstern autorisert regnskapsfører har i
løpet av regnskapsåret bistått ved den
løpende regnskapsføringen eller utført
andre tjenester for selskapet enn å
utarbeide årsregnskapet: Ja

Grunnlag for avgivelse

År 2022: Årsregnskap er elektronisk innlevert.
År 2021: Tall er hentet fra elektronisk innlevert årsregnskap fra 2022.

Det er ikke krav til at årsregnskapet m.v. som sendes til Regnskapsregisteret er undertegnet. Kontrollen på at dette er utført ligger hos revisor/enhetens øverste organ. Sikkerheten ivaretas ved at innsender har rolle/rettighet for innsending av årsregnskapet via Altinn, og ved at det bekreftes at årsregnskapet er fastsatt av kompetent organ.

Brønnøysundregistrene, 25.07.2023

Brønnøysundregistrene
Postadresse: Postboks 900, 8910 Brønnøysund
Telefon: 75 00 75 00
E-post: firmapost@brreg.no Internett: www.brreg.no
Organisasjonsnummer: 974 760 673



Organisasjonsnr: 989 196 219
HEINIKEN INVEST AS

RESULTATREGNSKAP

Beløp i: NOK	Note	2022	2021
RESULTATREGNSKAP			
Inntekter			
Sum inntekter		0	0
Kostnader			
Annen driftskostnad	1	51 448	42 920
Sum kostnader		51 448	42 920
Driftsresultat		-51 448	-42 920
Finansinntekter og finanskostnader			
Inntekt på investering i datterselskap	2	387 611	564 487
Renteinntekt fra foretak i samme konsern		32 073	18 237
Sum finansinntekter		419 684	582 724
Annen finanskostnad		1 200	1 200
Sum finanskostnader		1 200	1 200
Netto finans		418 484	581 524
Ordinært resultat før skattekostnad		367 036	538 604
Skattekostnad på ordinært resultat	3,4	80 748	8 493
Ordinært resultat etter skattekostnad		286 288	530 111
Årsresultat		286 288	530 111
Årsresultat etter minoritetsinteresser		286 288	530 111
Overføringer og disponeringer			
Ordinært utbytte	5	250 000	500 000
Avgitt konsernbidrag	5	286 288	30 112
Overføringer annen egenkapital	2	-250 000	
Sum overføringer og disponeringer		286 288	530 112



Organisasjonsnr: 989 196 219
HEINIKEN INVEST AS

BALANSE

Beløp i: NOK Note 2022 2021

BALANSE - EIENDELER

Anleggsmidler Immaterielle eiendeler

Finansielle anleggsmidler

Investering i datterselskap 6 2 014 012 2 014 012

Sum finansielle anleggsmidler 2 014 012 2 014 012

Sum anleggsmidler 2 014 012 2 014 012

Omløpsmidler

Varer

Fordringer

Konsernfordringer 2 2 232 837 2 363 153

Sum fordringer 2 232 837 2 363 153

Bankinnskudd, kontanter og lignende

Bankinnskudd, kontanter o.

l. 45 395 42 670

Sum bankinnskudd,
kontanter og lignende 45 395 42 670

Sum omløpsmidler 2 278 232 2 405 823

SUM EIENDELER 4 292 244 4 419 835

BALANSE - EGENKAPITAL OG GJELD

Egenkapital

Innskutt egenkapital

Selskapskapital 7 100 000 100 000

Annen innskutt egenkapital 5 1 872 012 1 872 012

Sum innskutt egenkapital 1 972 012 1 972 012

Opptjent egenkapital

Annen egenkapital 5 1 339 355 1 589 355

Sum opptjent egenkapital 1 339 355 1 589 355

Sum egenkapital 3 311 367 3 561 367

Gjeld

Langsiktig gjeld

Annen langsiktig gjeld

Langsiktig konserngjeld 356 697 318 092



Sum annen langsiktig gjeld		356 697	318 092
Sum langsiktig gjeld		356 697	318 092
Kortsiktig gjeld			
Leverandørgjeld		6 250	877
Utbytte	5	250 000	500 000
Kortsiktig konserngjeld		367 036	38 605
Annen kortsiktig gjeld		894	894
Sum kortsiktig gjeld		624 180	540 375
Sum gjeld		980 877	858 467
SUM EGENKAPITAL OG GJELD		4 292 244	4 419 835



Organisasjonsnr: 989 196 219
HEINIKEN INVEST AS

NOTEOPPLYSNINGER - SELSKAP - alle poster oppgitt i hele tall

Note

Antall årsverk i regnskapsåret
0.00

<u>Sum</u>	<u>Beløp</u>
<u>Balanseført verdi 31.12.</u>	<u>Varige driftsmidler Immaterielle eiend.</u>

Konsernregnskap

Morselskapet sitt navn

Forretningskontor for morselskapet

Begrunnelse for at datterselskap er utelatt fra konsolideringen

Konsern, tilknyttet selskap m.v. - fordringer og gjeld

Fordringer

<u>Samlet beløp - tilknyttet selskap</u>	<u>Årets</u>	<u>Fjorårets</u>
--	--------------	------------------

<u>Samlet beløp - foretak i samme konsern</u>	<u>Årets</u>	<u>Fjorårets</u>
---	--------------	------------------

<u>Samlet beløp - foretak i samme konsern</u>	<u>Årets</u>	<u>Fjorårets</u>
---	--------------	------------------

<u>Samlet beløp - felles kontrollert virksomhet</u>	<u>Årets</u>	<u>Fjorårets</u>
---	--------------	------------------

<u>Pantstillelse</u>	<u>Beløp</u>
----------------------	--------------

<u>Beholdning av egne aksjer</u>	<u>Antall</u>	<u>Pålydende</u>	<u>Andel av aksjek.</u>
----------------------------------	---------------	------------------	-------------------------



Note

Lån og sikkerhetsstillelse til medlemmer

Er det gitt lån eller sikkerhetsstillelse til ledende personer: Nei

Opplysninger om:

Medlemmer av:

Mer om lån og sikkerhetsstillelse

Note

Noteopplysninger ut over minimumskravene for små foretak

Fullstendige noteopplysninger fremkommer av vedlagte PDF-dokument



ÅSVANG & CO
STATSAUTORISERTE
REVISORER

Til generalforsamlingen i Heiniken Invest AS

Uavhengig revisors beretning

Konklusjon

Vi har revidert årsregnskapet for Heiniken Invest AS som viser et overskudd på kr 286 288. Årsregnskapet består av balanse per 31. desember 2022, resultatregnskap for regnskapsåret avsluttet per denne datoen og noter til årsregnskapet, herunder et sammendrag av viktige regnskapsprinsipper.

Etter vår mening

- oppfyller årsregnskapet gjeldende lovkrav, og
- gir årsregnskapet et rettviseende bilde av selskapets finansielle stilling per 31. desember 2022 og av dets resultater for regnskapsåret avsluttet per denne datoen i samsvar med regnskapslovens regler og god regnskapsskikk i Norge.

Grunnlag for konklusjonen

Vi har gjennomført revisjonen i samsvar med International Standards on Auditing (ISA-ene). Våre oppgaver og plikter i henhold til disse standardene er beskrevet nedenfor under "Revisors oppgaver og plikter ved revisjonen av årsregnskapet". Vi er uavhengige av selskapet i samsvar med kravene i relevante lover og forskrifter i Norge og International Code of Ethics for Professional Accountants (inkludert internasjonale uavhengighetsstandarder) utstedt av International Ethics Standards Board for Accountants (IESBA-reglene), og vi har overholdt våre øvrige etiske forpliktelser i samsvar med disse kravene. Innhentet revisjonsbevis er etter vår vurdering tilstrekkelig og hensiktsmessig som grunnlag for vår konklusjon.

Ledelsens ansvar for årsregnskapet

Styret er ansvarlige for å utarbeide årsregnskapet og for at det gir et rettviseende bilde i samsvar med regnskapslovens regler og god regnskapsskikk i Norge. Ledelsen er også ansvarlig for slik intern kontroll som den finner nødvendig for å kunne utarbeide et årsregnskap som ikke inneholder vesentlig feilinformasjon, verken som følge av misligheter eller utilsiktede feil.

Ved utarbeidelsen av årsregnskapet må ledelsen ta standpunkt til selskapets evne til fortsatt drift og opplyse om forhold av betydning for fortsatt drift. Forutsetningen om fortsatt drift skal legges til grunn for årsregnskapet så lenge det ikke er sannsynlig at virksomheten vil bli avvirket.

Adresse	Telefon	Foretaksnummer	Medlemmer av
Revisjonsfirmaet Åsvang & Co AS Munkegaten 3 Postboks 334 3101 Tønsberg	33 30 00 80 E-post revisjonsfirmaet@asvang.no	987 679 026 MVA Hjemmeside www.aasvang.no	Den norske Revisorforening

side 1 av 2



ÅSVANG & CO
STATSAUTORISERTE
REVISORER

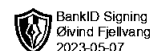
Revisors oppgaver og plikter ved revisjonen av årsregnskapet

Vårt mål er å oppnå betryggende sikkerhet for at årsregnskapet som helhet ikke inneholder vesentlig feilinformasjon, verken som følge av misligheter eller utilsiktede feil, og å avgi en revisjonsberetning som inneholder vår konklusjon. Betryggende sikkerhet er en høy grad av sikkerhet, men ingen garanti for at en revisjon utført i samsvar med ISA-ene, alltid vil avdekke vesentlig feilinformasjon. Feilinformasjon kan oppstå som følge av misligheter eller utilsiktede feil. Feilinformasjon er å anse som vesentlig dersom den enkeltvis eller samlet med rimelighet kan forventes å påvirke de økonomiske beslutningene som brukerne foretar på grunnlag av årsregnskapet.

For videre beskrivelse av revisors oppgaver og plikter vises det til:
<https://revisorforeningen.no/revisjonsberetninger>

Tønsberg, 4.05.2023
Revisjonsfirmaet Åsvang & Co AS

Rune Røsholdt
statsautorisert revisor
(elektronisk signert)



**Årsregnskap 2022
for
Heiniken Invest AS**

Organisasjonsnr. 989196219

Utarbeidet av:

Va-Ra Regnskapsservice AS
Godkjent regnskapsselskap
Strandgata 7
3340 ÅMOT
Organisasjonsnr. 813600552



Heiniken Invest AS



BankID Signing
Øivind Fjellvang
2023-05-07

Resultatregnskap

	Note	2022	2021
DRIFTSINTEKTER OG DRIFTSKOSTNADER			
Driftskostnader			
Annen driftskostnad	1	51 448	42 920
Sum driftskostnader		51 448	42 920
DRIFTSRESULTAT		(51 448)	(42 920)
FINANSINTEKTER OG FINANSKOSTNADER			
Finansinntekter			
Inntekt på investering i datterselskap	2	387 611	564 487
Sum finansinntekter		419 684	582 725
Finanskostnader			
Annen finanskostnad		1 200	1 200
Sum finanskostnader		1 200	1 200
NETTO FINANSPOSTER		418 484	581 525
ORDINÆRT RES. FØR SKATTEKOSTNAD		367 036	538 605
Skattekostnad på ordinært resultat	3,4	80 748	8 493
ORDINÆRT RESULTAT		286 288	530 112
ÅRSRESULTAT		286 288	530 112
OVERF. OG DISPONERINGER			
Avsatt til ordinært utbytte	5	250 000	500 000
Avgitt konsernbidrag	5	286 288	30 112
Overføringer annen egenkapital	2	(250 000)	(0)
SUM OVERF. OG DISP.		286 288	530 112



Heiniken Invest AS

BankID Signing
Øivind Fjellvang
2023-05-07**Balanse pr. 31.12.2022**

	Note	31.12.2022	31.12.2021
EIENDELER			
ANLEGGSMIDLER			
Finansielle anleggsmidler			
Investeringer i datterselskap	6	2 014 012	2 014 012
Sum finansielle anleggsmidler		2 014 012	2 014 012
SUM ANLEGGSMIDLER		2 014 012	2 014 012
OMLØPSMIDLER			
Fordringer			
Fordringer på konsernselskap	2	2 232 837	2 363 153
Sum fordringer		2 232 837	2 363 153
Bankinnskudd, kontanter o.l.		45 395	42 670
SUM OMLØPSMIDLER		2 278 232	2 405 823
SUM EIENDELER		4 292 244	4 419 835
EGENKAPITAL OG GJELD			
EGENKAPITAL			
Innskutt egenkapital			
Selskapskapital	7	100 000	100 000
Annen innskutt egenkapital	5	1 872 012	1 872 012
Sum innskutt egenkapital		1 972 012	1 972 012
Opptjent egenkapital			
Annen egenkapital	5	1 339 355	1 589 355
Sum opptjent egenkapital		1 339 355	1 589 355
SUM EGENKAPITAL		3 311 367	3 561 367
GJELD			
LANGSIKTIG GJELD			
Annen langsiktig gjeld			
Langsiktig gjeld til konsernselskap		356 697	318 092
Sum annen langsiktig gjeld		356 697	318 092
SUM LANGSIKTIG GJELD		356 697	318 092
KORTSIKTIG GJELD			
Leverandørgjeld		6 250	877
Utbytte	5	250 000	500 000
Kortsiktig gjeld til konsernselskap		367 036	38 605
Annen kortsiktig gjeld		894	894
SUM KORTSIKTIG GJELD		624 180	540 375
SUM GJELD		980 877	858 467
SUM EGENKAPITAL OG GJELD		4 292 244	4 419 835

Drammen, 4.mai 2023

Øivind Fjellvang
styrets leder



Heiniken Invest AS



Noter 2022

Regnskapsprinsipper:

Årsregnskapet er satt opp i samsvar med regnskapsloven og god regnskapskikk for små foretak.

Omløpsmidler og kortsiktig gjeld

Omløpsmidler og kortsiktig gjeld omfatter normalt poster som forfaller til betaling innen ett år etter siste dag i regnskapsåret, samt poster som knytter seg til varekretsløpet. Omløpsmidler vurderes til laveste verdi av anskaffelseskost og antatt virkelig verdi (Laveste verdis prinsipp).

Anleggsmidler og langsiktig gjeld

Anleggsmidler omfatter eiendeler bestemt til varig eie og bruk for virksomheten. Anleggsmidler er vurdert til anskaffelseskost. Varige driftsmidler føres opp i balansen og avskrives lineært over driftsmidlets forventede økonomiske levetid. Levetid fremkommer av de avskrivningssatsene som er angitt i noteopplysningene. Varige driftsmidler nedskrives til virkelig verdi ved verdifall som forventes ikke å være av forbigående art. Nedskrivninger blir reversert når grunnlaget for nedskrivningen ikke lenger finnes å være til stede. Langsiktig gjeld er gjeld som ikke faller inn under definisjonen av kortsiktig gjeld.

Inntektsføring

Inntektsføring ved salg av varer skjer på leveringstidspunktet. Tjenester inntektsføres i takt med utførelsen. Andelen av salgsinntekter som knytter seg til fremtidige serviceytelser, balanseføres som uopptjent inntekt ved salget og inntektsføres deretter i takt med levering av ytelsene.

Valuta

Pengeposter i utenlandsk valuta vurderes etter børskursen på valutaen etter kursnoteringen på den siste dagen i regnskapsåret.

Fordringer

Kundefordringer føres opp i balansen til pålydende etter fradrag for avsetning til påregnelig tap. Avsetning til påregnelig tap gjøres på grunnlag av en individuell vurdering av de enkelte fordringene. I tillegg gjøres det for øvrige kundefordringer en uspesifisert avsetning for å dekke antatt tap.

Andre fordringer er også gjenstand for en tilsvarende vurdering.

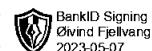
Skatt

Skattekostnaden i resultatregnskapet omfatter periodens betalbare skatt som blir utlignet og forfaller til betaling i neste regnskapsår i tillegg til endring i utsatt skatt. Utsatt skatt er beregnet med skattesatsen ved utgangen av regnskapsåret (22 %) på grunnlag av skattereduserende og skatteøkende midlertidige forskjeller som eksisterer mellom regnskapsmessige og skattemessige verdier. I beregningen er det også medtatt skattemessig framførbart underskudd ved regnskapsårets utgang. Skatteøkende og skattereduserende midlertidige forskjeller som reverserer eller kan reversere i samme periode er utlignet og nettoført.

Eventuell utsatt skatt på merverdier i forbindelse med oppkjøp av datterselskap blir ikke utlignet.



Heiniken Invest AS



Noter 2022

Note 1 - Annen driftskostnad

Lønnskostnader, antall ansatte, godtgjørelser, lån til ansatte mm.

Det har ikke vært utbetalt lønn eller annen godtgjørelse til styret i 2022.

Note 2 - Fordringer på konsernselskap

Andre kortsiktige konsernfordringer består av:

	2022	2021
Til gode konsernbidrag	387 611	64 487
Til gode aksjeutbytte	0	500 000
Fordring konsernselskaper	1 845 226	1 798 666
Sum	2 232 837	2 363 153

Mellomværende er renteberegnet med normalrentesats.

Annen kortsiktig gjeld består av:

	2022	2021
Mellomværende aksjonær	-894	-894



Heiniken Invest AS



Noter 2022

Note 3 - Skattekostnad på ordinært resultat

Spesifikasjon av årets skattegrunnlag:

Resultat før skattekostnader	367 036
+ Permanente og andre forskjeller	-387 611
+ Endring i midlertidige forskjeller	0
+ Mottatt konsernbidrag	387 611
= Inntekt før fradrag for konsernbidrag	367 036
- Ytet konsernbidrag	367 036
= Inntekt	0

Spesifikasjon av årets skattekostnad:

Beregnet skatt av årets resultat	80 748
= Sum betalbar skatt	80 748
+/- Endring i utsatt skatt / utsatt skattefordel	0
= Ordinær skattekostnad	80 748
Skattesats i inntektsåret	22

Betalbar skatt i balansen består av

Sum betalbar skatt	80 748
+/- Effekt av skatt på konsernbidrag	-80 748
= Betalbar skatt i balansen	0

Note 4 - Utsatt skatt

Utsatt skatt/utsatt skattefordel

	2022	2021
= Grunnlag utsatt skatt	0	0
Utsatt skatt	0	0



Heiniken Invest AS



Noter 2022

Note 5 - Egenkapital

	Aksjekapital / selskapskapital	Overkurs	Annen innskutt egenkapital	Annen EK / udekket tap
Pr 1.1.	100 000	0	1 872 012	1 589 355
+/-Andre transaksjoner	0	0	0	-250 000
=Pr 31.12.	100 000	0	1 872 012	1 339 355

Andre transaksjoner består av:

avsatt utbytte med kr 250 000

Note 6 - Investeringer i datterselskap

Selskapet har aksjer i følgende datterselskaper:

Datterselskap, kontorsted:	Eier- andel %	Stemme- rett %	Årsresultat siste år	Balanseført EK siste år
Husebysletta Eiendom AS, Drammen	100,00 %	100,00 %	454 509	506 090
SFTT AS, Drammen	100,00 %	100,00 %	-341 685	-478 398

Note 7 - Aksjekapital

Selskapet har 50 aksjer hver pålydende kr 2 000, samlet aksjekapital utgjør kr 100 000.

Selskapet aksjekapital er oppdelt i følgende aksjeklasser:

Aksjeklasse	Antall aksjer	Samlet pålydende	Vedtektsbestemmelser om stemmerett
A-aksjer	20	2000	100%
B-aksjer	30	2000	0%
Samlet	50	kr 100 000	

Selskapets aksjonærer er:

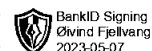
Aksjonærens navn	Antall aksjer
Øivind Fjellvang	20
Atle Fjellvang	10
Elin Torvet	10
Hilde F. Trydal	10

Aksjer eiet av styremedlemmer:

	Antall aksjer
Øivind Fjellvang styrets leder	20



Heiniken Invest AS



Noter 2022

Note 8 - Lån til foretak i samme konsern

Fordringer og gjeld til konsernselskaper inngår med følgende beløp i regnskapspostene:

	2022	2021
Fordringer		
Årets mottatte konsernbidrag	387 611	64 487
Fordringer på utbytte fra DS/TS	0	500 000
Andre kortsiktige fordringer	1 845 226	1 798 666
Sum fordringer	2 232 837	2 363 153
Gjeld		
Årets avsatte konsernbidrag	367 036	38 605
Annen langsiktig gjeld	356 697	318 092
Sum gjeld	723 733	356 697
Ikke balanseførte forpliktelser		
Sum ikke balanseførte forpliktelser	0	0