



## ÅRSREGNSKAPET FOR REGNSKAPSÅRET 2021 - GENERELL INFORMASJON

### Enheten

Organisasjonsnummer: 865 936 702  
Organisasjonsform: Aksjeselskap  
Foretaksnavn: BYEN VÅR DRAMMEN AS  
Forretningsadresse: Thams gate 5  
3016 DRAMMEN

### Regnskapsår

Årsregnskapets periode: 01.01.2021 - 31.12.2021

### Konsern

Morselskap i konsern: Ja  
Konsernregnskap lagt ved: Nei

### Regnskapsregler

Regler for små foretak benyttet: Ja  
Benyttet ved utarbeidelsen av årsregnskapet til selskapet: Regnskapslovens alminnelige regler

### Årsregnskapet fastsatt av kompetent organ

Bekreftet av representant for selskapet: Jorun Haugan  
Dato for fastsettelse av årsregnskapet: 26.04.2022

### Grunnlag for avgivelse

År 2021: Årsregnskapet er elektronisk innlevert  
År 2020: Tall er hentet fra elektronisk innlevert årsregnskap fra 2021

*Det er ikke krav til at årsregnskapet m.v. som sendes til Regnskapsregisteret er undertegnet. Kontrollen på at dette er utført ligger hos revisor/enhetens øverste organ. Sikkerheten ivaretas ved at innsender har rolle/rettighet for innsending av årsregnskapet via Altinn, og ved at det bekreftes at årsregnskapet er fastsatt av kompetent organ.*

Brønnøysundregistrene, 15.06.2023



### Resultatregnskap

Beløp i: NOK	Note	2021	2020
<b>RESULTATREGNSKAP</b>			
<b>Inntekter</b>			
Prosjektinntekter		3 264 803	3 293 597
Annen driftsinntekt		682 294	301 950
Markedsføringstilskudd		1 663 693	1 508 939
<b>Sum inntekter</b>		<b>5 610 790</b>	<b>5 104 486</b>
<b>Kostnader</b>			
Varekostnad		113 647	935 232
Lønnskostnad	1	2 729 305	3 223 562
Avskrivning på varige driftsmidler	2	163 056	232 341
Annen driftskostnad	1	1 456 850	1 895 494
<b>Sum kostnader</b>		<b>4 462 857</b>	<b>6 286 628</b>
<b>Driftsresultat</b>		<b>1 147 932</b>	<b>-1 182 142</b>
<b>Finansinntekter og finanskostnader</b>			
Annen renteinntekt		772	709
Annen finansinntekt		7 730	5 684
<b>Sum finansinntekter</b>		<b>8 502</b>	<b>6 393</b>
Nedskr. av finansielle anleggsmidler		284 754	
Annen rentekostnad		3 725	9 327
Annen finanskostnad		49	620
<b>Sum finanskostnader</b>		<b>288 528</b>	<b>9 947</b>
<b>Netto finans</b>		<b>-280 026</b>	<b>-3 554</b>
<b>Ordinært resultat før skattekostnad</b>		<b>867 906</b>	<b>-1 185 696</b>
<b>Ordinært resultat etter skattekostnad</b>		<b>867 906</b>	<b>-1 185 696</b>
<b>Årsresultat</b>		<b>867 906</b>	<b>-1 185 696</b>
<b>Årsresultat etter minoritetsinteresser</b>		<b>867 906</b>	<b>-1 185 696</b>
<b>Overføringer og disponeringer</b>			



## Resultatregnskap

<b>Beløp i: NOK</b>	<b>Note</b>	<b>2021</b>	<b>2020</b>
Overføringer annen egenkapital	4	867 906	-1 185 696
<b>Sum overføringer og disponeringer</b>		<b>867 906</b>	<b>-1 185 696</b>



## Balanse

Beløp i: NOK	Note	2021	2020
<b>BALANSE - EIENDELER</b>			
<b>Anleggsmidler</b>			
<b>Immaterielle eiendeler</b>			
Konsesjoner, patenter, lisenser o.l.	2	440 700	
<b>Sum immaterielle eiendeler</b>		<b>440 700</b>	
<b>Varige driftsmidler</b>			
Inventar og lignende	2	1 022 496	362 122
<b>Sum varige driftsmidler</b>		<b>1 022 496</b>	<b>362 122</b>
<b>Finansielle anleggsmidler</b>			
Investering i annet foretak i samme konsern	5	300 000	300 000
<b>Sum finansielle anleggsmidler</b>		<b>300 000</b>	<b>300 000</b>
<b>Sum anleggsmidler</b>		<b>1 763 196</b>	<b>662 122</b>
<b>Omløpsmidler</b>			
<b>Varer</b>			
Varer		1	5 001
<b>Sum varer</b>		<b>1</b>	<b>5 001</b>
<b>Fordringer</b>			
Kundefordringer	5	4 086 868	1 587 098
Andre kortsiktige fordringer	5,6	155 452	421 258
<b>Sum fordringer</b>		<b>4 242 320</b>	<b>2 008 356</b>
<b>Bankinnskudd, kontanter og lignende</b>			
Bankinnskudd, kontanter o.l.	7	4 710 305	4 722 179
<b>Sum bankinnskudd, kontanter og lignende</b>		<b>4 710 305</b>	<b>4 722 179</b>
<b>Sum omløpsmidler</b>		<b>8 952 626</b>	<b>6 735 536</b>
<b>SUM EIENDELER</b>		<b>10 715 822</b>	<b>7 397 658</b>

## BALANSE - EGENKAPITAL OG GJELD



## Balanse

Beløp i: NOK	Note	2021	2020
<b>Egenkapital</b>			
<b>Innskutt egenkapital</b>			
Aksjekapital	8	350 000	350 000
Beholdning av egne aksjer	8	-65 740	
<b>Sum innskutt egenkapital</b>		<b>284 260</b>	<b>350 000</b>
<b>Opptjent egenkapital</b>			
Annen egenkapital	4	2 243 644	1 308 438
<b>Sum opptjent egenkapital</b>		<b>2 243 644</b>	<b>1 308 438</b>
<b>Sum egenkapital</b>		<b>2 527 904</b>	<b>1 658 438</b>
<b>Sum langsiktig gjeld</b>		<b>0</b>	<b>0</b>
<b>Kortsiktig gjeld</b>			
Leverandørgjeld	5	575 272	621 975
Skyldig offentlige avgifter		227 353	475 710
Kortsiktig konserngjeld		1 710 496	
Annen kortsiktig gjeld	6	5 674 796	4 641 534
<b>Sum kortsiktig gjeld</b>		<b>8 187 917</b>	<b>5 739 220</b>
<b>Sum gjeld</b>		<b>8 187 917</b>	<b>5 739 220</b>
<b>SUM EGENKAPITAL OG GJELD</b>		<b>10 715 822</b>	<b>7 397 658</b>



## Brønnøysundregistrene

### ÅRSREGNSKAP FOR REGNSKAPSÅRET 2021 - GENERELL INFORMASJON

Journalnummer: 2022 326573

#### Enheten

Organisasjonsnummer: 865 936 702  
Organisasjonsform: Aksjeselskap  
Foretaksnavn: BYEN VÅR DRAMMEN AS  
Forretningsadresse: Thams gate 5  
3016 DRAMMEN

#### Regnskapsår

Årsregnskapets periode: 01.01.2021 - 31.12.2021

#### Konsern

Morselskap i konsern: Ja  
Konsernregnskap lagt ved: Nei

#### Regnskapsregler

Regler for små foretak benyttet: Ja  
Benyttet ved utarbeidelsen av  
årsregnskapet til selskapet: Regnskapslovens alminnelige regler

#### Årsregnskapet fastsatt av kompetent organ

Bekreftet av representant for selskapet: Jorun Haugan  
Dato for fastsettelse av årsregnskapet: 26.04.2022

#### Revisjon

Årsregnskapet er utarbeidet av ekstern  
autorisert regnskapsfører: Ja  
Ekstern autorisert regnskapsfører har i  
løpet av regnskapsåret bistått ved den  
løpende regnskapsføringen eller utført  
andre tjenester for selskapet enn å  
utarbeide årsregnskapet: Ja

#### Grunnlag for avgivelse

År 2021: Årsregnskap er elektronisk innlevert.  
År 2020: Tall er hentet fra elektronisk innlevert årsregnskap fra 2021.

*Det er ikke krav til at årsregnskapet m.v. som sendes til Regnskapsregisteret er undertegnet. Kontrollen på at dette er utført ligger hos revisor/enhetens øverste organ. Sikkerheten ivaretas ved at innsender har rolle/rettighet for innsending av årsregnskapet via Altinn, og ved at det bekreftes at årsregnskapet er fastsatt av kompetent organ.*

Brønnøysundregistrene, 04.06.2022

---

Brønnøysundregistrene  
Postadresse: Postboks 900, 8910 Brønnøysund  
Telefon: 75 00 75 00  
E-post: firmapost@brreg.no Internett: www.brreg.no  
Organisasjonsnummer: 974 760 673



Organisasjonsnr: 865 936 702  
BYEN VÅR DRAMMEN AS

## RESULTATREGNSKAP

Beløp i: NOK	Note	2021	2020
<b>RESULTATREGNSKAP</b>			
<b>Inntekter</b>			
Prosjektinntekter		3 264 803	3 293 597
Annen driftsinntekt		682 294	301 950
Markedsføringstilskudd		1 663 693	1 508 939
<b>Sum inntekter</b>		<b>5 610 790</b>	<b>5 104 486</b>
<b>Kostnader</b>			
Varekostnad		113 647	935 232
Lønnskostnad	1	2 729 305	3 223 562
Avskrivning på varige driftsmidler	2	163 056	232 341
Annen driftskostnad	1	1 456 850	1 895 494
<b>Sum kostnader</b>		<b>4 462 857</b>	<b>6 286 628</b>
<b>Driftsresultat</b>		<b>1 147 932</b>	<b>-1 182 142</b>
<b>Finansinntekter og finanskostnader</b>			
Annen renteinntekt		772	709
Annen finansinntekt		7 730	5 684
<b>Sum finansinntekter</b>		<b>8 502</b>	<b>6 393</b>
Nedskr. av finansielle anleggsmidler		284 754	
Annen rentekostnad		3 725	9 327
Annen finanskostnad		49	620
<b>Sum finanskostnader</b>		<b>288 528</b>	<b>9 947</b>
<b>Netto finans</b>		<b>-280 026</b>	<b>-3 554</b>
<b>Ordinært resultat før skattekostnad</b>		<b>867 906</b>	<b>-1 185 696</b>
<b>Ordinært resultat etter skattekostnad</b>		<b>867 906</b>	<b>-1 185 696</b>
<b>Årsresultat</b>		<b>867 906</b>	<b>-1 185 696</b>
<b>Årsresultat etter minoritetsinteresser</b>		<b>867 906</b>	<b>-1 185 696</b>
<b>Overføringer og disponeringer</b>			
Overføringer annen egenkapital	4	867 906	-1 185 696
<b>Sum overføringer og disponeringer</b>		<b>867 906</b>	<b>-1 185 696</b>





<b>Sum innskutt egenkapital</b>		<b>284 260</b>	<b>350 000</b>
<b>Opptjent egenkapital</b>			
Annen egenkapital	4	2 243 644	1 308 438
<b>Sum opptjent egenkapital</b>		<b>2 243 644</b>	<b>1 308 438</b>
<b>Sum egenkapital</b>		<b>2 527 904</b>	<b>1 658 438</b>
<b>Sum langsiktig gjeld</b>		<b>0</b>	<b>0</b>
<b>Kortsiktig gjeld</b>			
Leverandørgjeld	5	575 272	621 975
Skyldig offentlige avgifter		227 353	475 710
Kortsiktig konserngjeld		1 710 496	
Annen kortsiktig gjeld	6	5 674 796	4 641 534
<b>Sum kortsiktig gjeld</b>		<b>8 187 917</b>	<b>5 739 220</b>
<b>Sum gjeld</b>		<b>8 187 917</b>	<b>5 739 220</b>
<b>SUM EGENKAPITAL OG GJELD</b>		<b>10 715 822</b>	<b>7 397 658</b>



Organisasjonsnr: 865 936 702  
BYEN VÅR DRAMMEN AS

NOTEOPPLYSNINGER - SELSKAP - alle poster oppgitt i hele tall

## Note

Antall årsverk i regnskapsåret  
0.00

Sum Beløp

Balanseført verdi 31.12. Varige driftsmidler Immaterielle eiend.

## Konsernregnskap

Morselskapet sitt navn

Forretningskontor for morselskapet

Begrunnelse for at datterselskap er utelatt fra konsolideringen

Konsern, tilknyttet selskap m.v. - fordringer og gjeld

## Fordringer

Samlet beløp - tilknyttet selskap Årets Fjorårets

Samlet beløp - foretak i samme konsern Årets Fjorårets

Samlet beløp - foretak i samme konsern Årets Fjorårets

Samlet beløp - felles kontrollert virksomhet Årets Fjorårets

Pantstillelse Beløp

Beholdning av egne aksjer Antall Pålydende Andel av aksjek.



**Note**

**Lån og sikkerhetsstillelse til medlemmer**

Er det gitt lån eller sikkerhetsstillelse til ledende personer: Nei

Opplysninger om:

Medlemmer av:

Mer om lån og sikkerhetsstillelse

**Note**

**Noteopplysninger ut over minimumskravene for små foretak**

Fullstendige noteopplysninger fremkommer av vedlagte PDF-dokument



**Årsregnskap 2021  
for  
Byen Vår Drammen AS**

**Organisasjonsnr. 865936702**

**Utarbeidet av:**  
DMC Regnskap AS  
Autorisert regnskapsførselskap  
Organisasjonsnr. 877557642



Byen Vår Drammen AS

## Resultatregnskap

	Note	2021	2020
<b>DRIFTSINNEKTER OG DRIFTSKOSTNADER</b>			
<b>Driftsinntekter</b>			
Prosjektinntekter		3 264 803	3 293 597
Annen driftsinntekt		682 294	301 950
Markedsføringstilskudd		1 663 693	1 508 939
<b>Sum driftsinntekter</b>		<b>5 610 790</b>	<b>5 104 486</b>
<b>Driftskostnader</b>			
Varekostnad		113 647	935 232
Lønnskostnad	1	2 729 305	3 223 562
Avskrivning på varige driftsmidler	2	163 056	232 341
Annen driftskostnad	1	1 456 850	1 895 494
<b>Sum driftskostnader</b>		<b>4 462 857</b>	<b>6 286 628</b>
<b>DRIFTSRESULTAT</b>		<b>1 147 932</b>	<b>(1 182 142)</b>
<b>FINANSINNEKTER OG FINANSKOSTNADER</b>			
<b>Finansinntekter</b>			
Annen renteinntekt		772	709
Annen finansinntekt		7 730	5 684
<b>Sum finansinntekter</b>		<b>8 502</b>	<b>6 393</b>
<b>Finanskostnader</b>			
Nedskr. av finansielle anleggsmidler		284 754	0
Annen rentekostnad		3 725	9 327
Annen finanskostnad		49	620
<b>Sum finanskostnader</b>		<b>288 528</b>	<b>9 947</b>
<b>NETTO FINANSPOSTER</b>		<b>(280 026)</b>	<b>(3 554)</b>
<b>ORDINÆRT RES. FØR SKATTEKOSTNAD</b>		<b>867 906</b>	<b>(1 185 696)</b>
Skattekostnad på ordinært resultat	3	0	0
<b>ORDINÆRT RESULTAT</b>		<b>867 906</b>	<b>(1 185 696)</b>
<b>ÅRSRESULTAT</b>		<b>867 906</b>	<b>(1 185 696)</b>
<b>OVERF. OG DISPONERINGER</b>			
Overføringer annen egenkapital	4	867 906	(1 185 696)
<b>SUM OVERF. OG DISP.</b>		<b>867 906</b>	<b>(1 185 696)</b>



Byen Vår Drammen AS

## Balanse pr. 31.12.2021

	Note	31.12.2021	31.12.2020
<b>EIENDELER</b>			
<b>ANLEGGSMIDLER</b>			
<b>Immaterielle eiendeler</b>			
Konsesjoner, patenter, lisenser o.l.	2	440 700	0
<b>Sum immaterielle eiendeler</b>		<b>440 700</b>	<b>0</b>
<b>Varige driftsmidler</b>			
Inventar og lignende	2	1 022 496	362 122
<b>Sum varige driftsmidler</b>		<b>1 022 496</b>	<b>362 122</b>
<b>Finansielle anleggsmidler</b>			
Investeringer i foretak i samme konsern	5	300 000	300 000
<b>Sum finansielle anleggsmidler</b>		<b>300 000</b>	<b>300 000</b>
<b>SUM ANLEGGSMIDLER</b>		<b>1 763 196</b>	<b>662 122</b>
<b>OMLØPSMIDLER</b>			
Varer		1	5 001
<b>Fordringer</b>			
Kundefordringer	5	4 086 868	1 587 098
Andre kortsiktige fordringer	5,6	155 452	421 258
<b>Sum fordringer</b>		<b>4 242 320</b>	<b>2 008 356</b>
Bankinnskudd, kontanter o.l.	7	4 710 305	4 722 179
<b>SUM OMLØPSMIDLER</b>		<b>8 952 626</b>	<b>6 735 536</b>
<b>SUM EIENDELER</b>		<b>10 715 822</b>	<b>7 397 658</b>



Byen Vår Drammen AS

## Balanse pr. 31.12.2021

	Note	31.12.2021	31.12.2020
<b>EGENKAPITAL OG GJELD</b>			
<b>EGENKAPITAL</b>			
<b>Innskutt egenkapital</b>			
Aksjekapital	8	350 000	350 000
Egne aksjer	8	(65 740)	0
<b>Sum innskutt egenkapital</b>		<b>284 260</b>	<b>350 000</b>
<b>Opptjent egenkapital</b>			
Annen egenkapital	4	2 243 644	1 308 438
<b>Sum opptjent egenkapital</b>		<b>2 243 644</b>	<b>1 308 438</b>
<b>SUM EGENKAPITAL</b>		<b>2 527 904</b>	<b>1 658 438</b>
<b>GJELD</b>			
<b>KORTSIKTIG GJELD</b>			
Leverandørgjeld	5	575 272	621 975
Skyldig offentlige avgifter		227 353	475 710
Kortsiktig gjeld til konsernselskap		1 710 496	0
Annen kortsiktig gjeld	6	5 674 796	4 641 535
<b>SUM KORTSIKTIG GJELD</b>		<b>8 187 917</b>	<b>5 739 220</b>
<b>SUM GJELD</b>		<b>8 187 917</b>	<b>5 739 220</b>
<b>SUM EGENKAPITAL OG GJELD</b>		<b>10 715 822</b>	<b>7 397 658</b>

Drammen, den 22. april 2022  
I styret for Byen Vår Drammen AS

Hans Arne Odde  
Styrets leder

Trine Bingen  
Styremedlem

Ole Andreas Fevang  
Styremedlem

Anne-Margrethe Tveit  
Styremedlem

Rita Halvorsen  
Styremedlem

Tom Erling Søgård  
Daglig leder



Byen Vår Drammen AS

## Noter 2021

### Regnskapsprinsipper:

Årsregnskapet er satt opp i samsvar med regnskapsloven og god regnskapsskikk for små foretak.

### Omløpsmidler og kortsiktig gjeld

Omløpsmidler og kortsiktig gjeld omfatter normalt poster som forfaller til betaling innen ett år etter siste dag i regnskapsåret, samt poster som knytter seg til varekretsløpet. Omløpsmidler vurderes til laveste verdi av anskaffelseskost og antatt virkelig verdi (Laveste verdis prinsipp).

### Anleggsmidler og langsiktig gjeld

Anleggsmidler omfatter eiendeler bestemt til varig eie og bruk for virksomheten. Anleggsmidler er vurdert til anskaffelseskost. Varige driftsmidler føres opp i balansen og avskrives lineært over driftsmidlets forventede økonomiske levetid. Levetid fremkommer av de avskrivningssatsene som er angitt i noteopplysningene. Varige driftsmidler nedskrives til virkelig verdi ved verdifall som forventes ikke å være av forbigående art. Nedskrivninger blir reversert når grunnlaget for nedskrivningen ikke lenger finnes å være til stede. Langsiktig gjeld er gjeld som ikke faller inn under definisjonen av kortsiktig gjeld.

### Aksjer i datterselskap

Investeringer i datterselskap vurderes til kostpris og mottatt utbytte og konsernbidrag inntektsføres som annen finansinntekt.

### Inntektsføring

Inntektsføring ved salg av varer skjer på leveringstidspunktet. Tjenester inntektsføres i takt med utførelsen. Andelen av salgsinntekter som knytter seg til fremtidige serviceytelser, balanseføres som uopptjent inntekt ved salget og inntektsføres deretter i takt med levering av ytelsene.

### Varer

Varer er vurdert til det laveste av gjennomsnittlig anskaffelseskost og netto salgsverdi (laveste verdis prinsipp).

### Fordringer

Kundefordringer føres opp i balansen til pålydende etter fradrag for avsetning til påregnelig tap. Avsetning til påregnelig tap gjøres på grunnlag av en individuell vurdering av de enkelte fordringene. I tillegg gjøres det for øvrige kundefordringer en uspesifisert avsetning for å dekke antatt tap. Andre fordringer er også gjenstand for en tilsvarende vurdering.

### Skatt

Skattekostnaden i resultatregnskapet omfatter periodens betalbare skatt som blir utlignet og forfaller til betaling i neste regnskapsår i tillegg til endring i utsatt skatt. Utsatt skatt er beregnet med skattesatsen ved utgangen av regnskapsåret (22 %) på grunnlag av skattereduserende og skatteøkende midlertidige forskjeller som eksisterer mellom regnskapsmessige og skattemessige verdier. I beregningen er det også medtatt skattemessig framførbart underskudd ved regnskapsårets utgang. Skatteøkende og skattereduserende midlertidige forskjeller som reverserer eller kan reversere i samme periode er utlignet og nettoført.

### Note 1 - Lønnskostnad

Noter for Byen Vår Drammen AS

Organisasjonsnr. 865936702



Byen Vår Drammen AS

## Noter 2021

	I år	I fjor
Lønn	2 108 260	2 527 851
Arbeidsgiveravgift	337 648	446 078
Pensjonskostnader	187 189	200 585
Andre lønnsrelaterte ytelser	96 207	49 047
<b>Totalt</b>	<b>2 729 305</b>	<b>3 223 562</b>

Selskapet har hatt 3,5 årsverk i regnskapsåret.

### Ytelser til ledende personer og revisor

	Lønn	Annen godtgjørelse	Sum
Daglig leder	1 273 788	18 475	1 292 263
Styret	195 000	0	195 000

Det er ikke gitt lån/sikkerhetsstillelse til daglig leder, styrets leder eller andre nærstående parter.

Foretaket er pliktig til å ha tjenestepensjonsordning for selskapets ansatte jfr. lov om obligatorisk tjenestepensjon.

Foretaket har etablert en tjenestepensjonsordning som tilfredsstiller kravene i loven.

### Honorar til revisor, beløp ekskl. mva:

Revisjon	66 680
Annen bistand	18 012
Utarbeidelse av årsregnskap og ligningspapirer	4 600

### Note 2 - Avskrivning på varige driftsmidler

	Hjemmeside	Inventar og lignende	Sum
Anskaffelseskost pr. 1/1	0	2 072 300	2 072 300
+ Tilgang	448 162	815 968	1 264 130
- Avgang	0	0	0
Anskaffelseskost pr. 31/12	448 162	2 888 268	3 336 430
Akk. av/nedskr. pr 1/1	0	1 710 179	1 710 179
+ Ordinære avskrivninger	7 462	155 594	163 056
Akk. av/nedskr. pr. 31/12	7 462	1 865 772	1 873 234
<b>Balanseført verdi pr 31/12</b>	<b>440 700</b>	<b>1 022 496</b>	<b>1 463 196</b>
Prosentats for ord.avskr	20-20	10-33	

### Note 3 - Skatt

Noter for Byen Vår Drammen AS

Organisasjonsnr. 865936702



Byen Vår Drammen AS

## Noter 2021

<b>Spesifikasjon av årets skattegrunnlag:</b>		<b>2021</b>
Resultat før skattekostnader		867 906
Permanente og andre forskjeller		299 543
Endring i midlertidige forskjeller		-529 764
Anvendt skattemessig framførbart underskudd		-637 685
<b>= Inntekt</b>		<b>0</b>
<b>Spesifikasjon av årets skattekostnad:</b>		<b>2021</b>
Beregnet skatt av årets resultat		0
<b>= Ordinær skattekostnad</b>		<b>0</b>
Betalbar skatt i balansen består av:		
<b>= Betalbar skatt i balansen</b>		<b>0</b>
<b>Midlertidige forskjeller og balanseført utsatt skatt</b>	<b>2021</b>	<b>2020</b>
+ Driftsmidler inkl. goodwill	5 770	27 862
+ Utestående fordringer	103 091	-448 765
- Fremførbart skattemessig underskudd	655 970	1 293 655
<b>Sum positive forskjeller</b>	<b>108 861</b>	<b>27 862</b>
<b>Sum negative forskjeller</b>	<b>655 970</b>	<b>1 742 420</b>
Forskj. som ikke inngår i beregning av utsatt skatt	-547 109	-1 714 558
<b>Grunnlag for beregning av utsatt skatt / skattefordel</b>	<b>0</b>	<b>0</b>

Utsatt skattefordel balanseføres ikke i henhold til god regnskapsskikk for små foretak.

### Note 4 - Annen egenkapital

	Aksjekapital	Annen egenkapital	Sum egenkapital
Pr 1.1.	350 000	1 308 438	1 658 438
Tilført fra årsresultat		867 906	867 906
Andre transaksjoner:	-65 740	67 300	1 560
<b>Pr 31.12.</b>	<b>284 260</b>	<b>2 243 644</b>	<b>2 527 904</b>

Selskapet fusjonerer med Arrangement Drammen, org nr 913 439 317, i 2022.

### Note 5 - Investeringer i foretak i samme konsern

Selskapet kommer inn under reglene om små selskaper, definert i regnskapslovens §1-6, og har med hjemmel i

Noter for Byen Vår Drammen AS

Organisasjonsnr. 865936702



## Byen Vår Drammen AS

### Noter 2021

regnskapslovens §3-2, 3. ledd unnlatt å utarbeide konsernregnskap. Investeringene er bokført etter kostmetoden.

Selskapet har følgende datterselskaper:

Datterselskap:	Eierandel %	Årsresultat	Balansført EK 31.12.	Bokført verdi
Arrangement Drammen AS	100%	1 446 376	- 74 946	100 000
Destinasjon Drammen AS	100%	- 188 662	- 84 754	200 000

#### Konsernfordringer og -gjeld:

Kortsiktige fordringer	2021	2020
Arrangement Drammen AS		174 679
Kundefordring Arrangement Drammen AS	1 417 730	635 980
Avsetning tap fordring Arrangement Drammen AS	- 200 000	- 400 000
Destinasjon Drammen AS	0	75 794
Kundefordring Destinasjon Drammen AS	1 723 536	871 250
Konsernbidrag Destinasjon Drammen AS	0	0
<b>SUM</b>	<b>2 941 266</b>	<b>1 357 703</b>

Kortsiktig gjeld	2021	2020
Arrangement Drammen AS	901 536	
Leverandørgjeld Arrangement Drammen AS	53 674	38 064
Destinasjon Drammen AS	524 205	
Leverandørgjeld Destinasjon Drammen AS	121 023	112 273
Konsernbidrag Destinasjon Drammen AS	284 754	0
<b>SUM</b>	<b>1 885 193</b>	<b>150 337</b>

#### Note 6 - Fordringer og gjeld

Selskapet har ingen fordringer med forfall senere enn ett år etter balansedagen.

Det er ingen gjeld med forfall senere enn 5 år fra balansedagen.

Kr 2 635 914 er innestående bank som dekker kr 3 795 857 i gjeldsforpliktelse. Resterende forpliktelse er satt inn på bank 07.02.2022.

#### Note 7 - Bankinnskudd, kontanter o.l.

Skattetrekinnskudd utgjør pr 31.12. i år kr 130 475 og utgjorde pr 31.12. i fjor kr 187 943.

Kr 2 635 914 av bankbeholdningen gjelder solgte gavekort. Tilsvarende beløp for 2020 var kr 2 490 875.



Byen Vår Drammen AS

## Noter 2021

### Note 8 - Aksjekapital

Selskapet har 35 000 aksjer pålydende kr 10 pr. aksje, samlet aksjekapital utgjør kr 350 000.

Selskapet har 145 aksjonærer. Følgende 2 aksjonærer eier mer enn 5 % av aksjene:

Navn	Foretaksnr	Antall	Eierandel
Drammen Kommune	921 234 554	11 500	32,86 %
Byen Vår Drammen AS	865 936 702	6 574	18,78 %



**Årsregnskap 2021  
for  
Byen Vår Drammen AS**

**Organisasjonsnr. 865936702**

Utarbeidet av:  
DMC Regnskap AS  
Autorisert regnskapsførerselskap  
Organisasjonsnr. 877557642



Byen Vår Drammen AS

Resultatregnskap

	Note	2021	2020
<b>DRIFTSINNETEKTER OG DRIFTSKOSTNADER</b>			
<b>Driftsinntekter</b>			
Prosjektinntekter		3 264 803	3 293 597
Annen driftsinntekt		682 294	301 950
Markedsføringsstilskudd		1 663 693	1 508 939
<b>Sum driftsinntekter</b>		<b>5 610 790</b>	<b>5 104 486</b>
<b>Driftskostnader</b>			
Varekostnad		113 647	935 232
Lønnskostnad	1	2 729 305	3 223 562
Avskrivning på varige driftsmidler	2	163 056	232 341
Annen driftskostnad	1	1 456 850	1 895 494
<b>Sum driftskostnader</b>		<b>4 462 857</b>	<b>6 286 628</b>
<b>DRIFTSRESULTAT</b>		<b>1 147 932</b>	<b>(1 182 142)</b>
<b>FINANSINNETEKTER OG FINANSKOSTNADER</b>			
<b>Finansinntekter</b>			
Annen renteinntekt		772	709
Annen finansinntekt		7 730	5 684
<b>Sum finansinntekter</b>		<b>8 502</b>	<b>6 393</b>
<b>Finanskostnader</b>			
Nedskr. av finansielle anleggsmidler		284 754	0
Annen rentekostnad		3 725	9 327
Annen finanskostnad		49	620
<b>Sum finanskostnader</b>		<b>288 528</b>	<b>9 947</b>
<b>NETTO FINANSPOSTER</b>		<b>(280 026)</b>	<b>(3 554)</b>
<b>ORDINÆRT RES. FØR SKATTEKOSTNAD</b>		<b>867 906</b>	<b>(1 185 696)</b>
Skattekostnad på ordinært resultat	3	0	0
<b>ORDINÆRT RESULTAT</b>		<b>867 906</b>	<b>(1 185 696)</b>
<b>ÅRSRESULTAT</b>		<b>867 906</b>	<b>(1 185 696)</b>
<b>OVERF. OG DISPONERINGER</b>			
Overføringer annen egenkapital	4	867 906	(1 185 696)
<b>SUM OVERF. OG DISP.</b>		<b>867 906</b>	<b>(1 185 696)</b>



Byen Vår Drammen AS

**Balanse pr. 31.12.2021**

	Note	31.12.2021	31.12.2020
<b>EIENDELER</b>			
<b>ANLEGGSMIDLER</b>			
<b>Immaterielle eiendeler</b>			
Konsesjoner, patenter, lisenser o.l.	2	440 700	0
<b>Sum immaterielle eiendeler</b>		<b>440 700</b>	<b>0</b>
<b>Varige driftsmidler</b>			
Inventar og lignende	2	1 022 496	362 122
<b>Sum varige driftsmidler</b>		<b>1 022 496</b>	<b>362 122</b>
<b>Finansielle anleggsmidler</b>			
Investeringer i foretak i samme konsern	5	300 000	300 000
<b>Sum finansielle anleggsmidler</b>		<b>300 000</b>	<b>300 000</b>
<b>SUM ANLEGGSMIDLER</b>		<b>1 763 196</b>	<b>662 122</b>
<b>ØMLØPSMIDLER</b>			
Varer		1	5 001
<b>Fordringer</b>			
Kundefordringer	5	4 086 868	1 587 098
Andre kortsiktige fordringer	5,6	155 452	421 258
<b>Sum fordringer</b>		<b>4 242 320</b>	<b>2 008 356</b>
Bankinnskudd, kontanter o.l.	7	4 710 305	4 722 179
<b>SUM ØMLØPSMIDLER</b>		<b>8 952 626</b>	<b>6 735 536</b>
<b>SUM EIENDELER</b>		<b>10 715 822</b>	<b>7 397 658</b>




Byen Vår Drammen AS


## Balanse pr. 31.12.2021

	Note	31.12.2021	31.12.2020
<b>EGENKAPITAL OG GJELD</b>			
<b>EGENKAPITAL</b>			
<b>Innskutt egenkapital</b>			
Aksjekapital	8	350 000	350 000
Egne aksjer	8	(65 740)	0
<b>Sum innskutt egenkapital</b>		<b>284 260</b>	<b>350 000</b>
<b>Opptjent egenkapital</b>			
Annen egenkapital	4	2 243 644	1 308 438
<b>Sum opptjent egenkapital</b>		<b>2 243 644</b>	<b>1 308 438</b>
<b>SUM EGENKAPITAL</b>		<b>2 527 904</b>	<b>1 658 438</b>
<b>GJELD</b>			
<b>KORTSIKTIG GJELD</b>			
Leverandørgjeld	5	575 272	621 975
Skyldig offentlige avgifter		227 353	475 710
Kortsiktig gjeld til konsernselskap		1 710 496	0
Annen kortsiktig gjeld	6	5 674 796	4 641 535
<b>SUM KORTSIKTIG GJELD</b>		<b>8 187 917</b>	<b>5 739 220</b>
<b>SUM GJELD</b>		<b>8 187 917</b>	<b>5 739 220</b>
<b>SUM EGENKAPITAL OG GJELD</b>		<b>10 715 822</b>	<b>7 397 658</b>

Drammen, den 22. april 2022  
I styret for Byen Vår Drammen AS


  
Hans Arne Odde  
Styrets leder

  
Trine Bingen  
Styremedlem

  
Ole Andreas Fevang  
Styremedlem

  
Anne-Margrethe Tveit  
Styremedlem

  
Rita Halvorsen  
Styremedlem

  
Tom Erling Søgård  
Daglig leder



Byen Vår Drammen AS

## Noter 2021

### Regnskapsprinsipper:

Årsregnskapet er satt opp i samsvar med regnskapsloven og god regnskapsskikk for små foretak.

### Omløpsmidler og kortsiktig gjeld

Omløpsmidler og kortsiktig gjeld omfatter normalt poster som forfaller til betaling innen ett år etter siste dag i regnskapsåret, samt poster som knytter seg til varekretslopet. Omløpsmidler vurderes til laveste verdi av anskaffelseskost og antatt virkelig verdi (Laveste verdis prinsipp).

### Anleggsmidler og langsiktig gjeld

Anleggsmidler omfatter eiendeler bestemt til varig eie og bruk for virksomheten. Anleggsmidler er vurdert til anskaffelseskost. Varige driftsmidler føres opp i balansen og avskrives lineært over driftsmidlets forventede økonomiske levetid. Levetid fremkommer av de avskrivningssatsene som er angitt i noteopplysningene. Varige driftsmidler nedskrives til virkelig verdi ved verdifall som forventes ikke å være av forbigående art. Nedskrivninger blir reversert når grunnlaget for nedskrivningen ikke lenger finnes å være til stede. Langsiktig gjeld er gjeld som ikke faller inn under definisjonen av kortsiktig gjeld.

### Aksjer i datterselskap

Investeringer i datterselskap vurderes til kostpris og mottatt utbytte og konsernbidrag inntektsføres som annen finansinntekt.

### Inntektsføring

Inntektsføring ved salg av varer skjer på leveringstidspunktet. Tjenester inntektsføres i takt med utførelsen. Andelen av salgsinntekter som knytter seg til fremtidige serviceytelser, balanseføres som uopptjent inntekt ved salget og inntektsføres deretter i takt med levering av ytelsene.

### Varer

Varer er vurdert til det laveste av gjennomsnittlig anskaffelseskost og netto salgsverdi (laveste verdis prinsipp).

### Fordringer

Kundefordringer føres opp i balansen til pålydende etter fradrag for avsetning til påregnelig tap. Avsetning til påregnelig tap gjøres på grunnlag av en individuell vurdering av de enkelte fordringene. I tillegg gjøres det for øvrige kundefordringer en spesifisert avsetning for å dekke antatt tap. Andre fordringer er også gjenstand for en tilsvarende vurdering.

### Skatt

Skattekostnaden i resultatregnskapet omfatter periodens betalbare skatt som blir utlignet og forfaller til betaling i neste regnskapsår i tillegg til endring i utsatt skatt. Utsatt skatt er beregnet med skattesatsen ved utgangen av regnskapsåret (22 %) på grunnlag av skattereduserende og skatteøkende midlertidige forskjeller som eksisterer mellom regnskapsmessige og skattemessige verdier. I beregningen er det også medtatt skattemessig framførbart underskudd ved regnskapsårets utgang. Skatteøkende og skattereduserende midlertidige forskjeller som reverserer eller kan reversere i samme periode er utlignet og nettoført.



Byen Vår Drammen AS

## Noter 2021

### Note 1 - Lønnskostnad

	I år	I fjor
Lønn	2 108 260	2 527 851
Arbeidsgiveravgift	337 648	446 078
Pensjonskostnader	187 189	200 585
Andre lønnsrelaterte ytelser	96 207	49 047
<b>Totalt</b>	<b>2 729 305</b>	<b>3 223 562</b>

Selskapet har hatt 3,5 årsverk i regnskapsåret.

#### Ytelser til ledende personer og revisor

	Lønn	Annen godtgjørelse	Sum
Daglig leder	1 273 788	18 475	1 292 263
Styret	195 000	0	195 000

Det er ikke gitt lån/sikkerhetsstillelse til daglig leder, styrets leder eller andre nærstående parter.

Foretaket er pliktig til å ha tjenstepensjonsordning for selskapets ansatte jfr. lov om obligatorisk tjenstepensjon.

Foretaket har etablert en tjenstepensjonsordning som tilfredsstiller kravene i loven.

#### Honorar til revisor, beløp ekskl. mva:

Revisjon	66 680
Annen bistand	18 012
Utarbeidelse av årsregnskap og ligningspapirer	4 600

### Note 2 - Avskrivning på varige driftsmidler

	Hjemmeside	Inventar og lignende	Sum
Anskaffelseskost pr. 1/1	0	2 072 300	2 072 300
+ Tilgang	448 162	815 968	1 264 130
- Avgang	0	0	0
Anskaffelseskost pr. 31/12	448 162	2 888 268	3 336 430
Akk. av/nedskr. pr 1/1	0	1 710 179	1 710 179
+ Ordinære avskrivninger	7 462	155 594	163 056
Akk. av/nedskr. pr. 31/12	7 462	1 865 772	1 873 234
<b>Balanseført verdi pr 31/12</b>	<b>440 700</b>	<b>1 022 496</b>	<b>1 463 196</b>
Prosentats for ord.avskr	20-20	10-33	

Noter for Byen Vår Drammen AS

Organisasjonsnr. 865936702



Byen Vår Drammen AS

## Noter 2021

### Note 3 - Skatt

<b>Spesifikasjon av årets skattegrunnlag:</b>		<b>2021</b>
Resultat før skattekostnader		867 906
Permanente og andre forskjeller		299 543
Endring i midlertidige forskjeller		-529 764
Anvendt skattemessig framførbart underskudd		-637 685
<b>= Inntekt</b>		<b>0</b>
<b>Spesifikasjon av årets skattekostnad:</b>		<b>2021</b>
Beregnet skatt av årets resultat		0
<b>= Ordinær skattekostnad</b>		<b>0</b>
Betalbar skatt i balansen består av:		
<b>= Betalbar skatt i balansen</b>		<b>0</b>
<b>Midlertidige forskjeller og balanseført utsatt skatt</b>	<b>2021</b>	<b>2020</b>
+ Driftsmidler inkl. goodwill	5 770	27 862
+ Utestående fordringer	103 091	-448 765
- Fremførbart skattemessig underskudd	655 970	1 293 655
<b>Sum positive forskjeller</b>	<b>108 861</b>	<b>27 862</b>
<b>Sum negative forskjeller</b>	<b>655 970</b>	<b>1 742 420</b>
Forskj. som ikke inngår i beregning av utsatt skatt	-547 109	-1 714 558
<b>Grunnlag for beregning av utsatt skatt / skattefordel</b>	<b>0</b>	<b>0</b>

Utsatt skattefordel balanseføres ikke i henhold til god regnskapsskikk for små foretak.

### Note 4 - Annen egenkapital

	<b>Aksjekapital</b>	<b>Annen egenkapital</b>	<b>Sum egenkapital</b>
Pr 1.1.	350 000	1 308 438	1 658 438
Tilført fra årsresultat		867 906	867 906
Andre transaksjoner:	-65 740	67 300	1 560
<b>Pr 31.12.</b>	<b>284 260</b>	<b>2 243 644</b>	<b>2 527 904</b>

Selskapet fusjonerer med Arrangement Drammen, org nr 913 439 317, i 2022.



Byen Vår Drammen AS

## Noter 2021

### Note 5 - Investeringer i foretak i samme konsern

Selskapet kommer inn under reglene om små selskaper, definert i regnskapslovens §1-6, og har med hjemmel i regnskapslovens §3-2, 3. ledd unnlatt å utarbeide konsernregnskap. Investeringene er bokført etter kostmetoden.

Selskapet har følgende datterselskaper:

Datterselskap:	Eierandel %	Årsresultat	Balanseført EK 31.12.	Bokført verdi
Arrangement Drammen AS	100%	1 446 376	- 74 946	100 000
Destinasjon Drammen AS	100%	- 188 662	- 84 754	200 000

### Konsernfordringer og -gjeld:

Kortsiktige fordringer	2021	2020
Arrangement Drammen AS		174 679
Kundefordring Arrangement Drammen AS	1 417 730	635 980
Avsetning tap fordring Arrangement Drammen AS	- 200 000	- 400 000
Destinasjon Drammen AS	0	75 794
Kundefordring Destinasjon Drammen AS	1 723 536	871 250
Konsernbidrag Destinasjon Drammen AS	0	0
<b>SUM</b>	<b>2 941 266</b>	<b>1 357 703</b>

Kortsiktig gjeld	2021	2020
Arrangement Drammen AS	901 536	
Leverandørgjeld Arrangement Drammen AS	53 674	38 064
Destinasjon Drammen AS	524 205	
Leverandørgjeld Destinasjon Drammen AS	121 023	112 273
Konsernbidrag Destinasjon Drammen AS	284 754	0
<b>SUM</b>	<b>1 885 193</b>	<b>150 337</b>

### Note 6 - Fordringer og gjeld

Selskapet har ingen fordringer med forfall senere enn ett år etter balansedagen.

Det er ingen gjeld med forfall senere enn 5 år fra balansedagen.

Kr 2 635 914 er innestående bank som dekker kr 3 795 857 i gjeldsforpliktelse. Resterende forpliktelse er satt inn på bank 07.02.2022.

### Note 7 - Bankinnskudd, kontanter o.l.

Skattetrekkinnskudd utgjør pr 31.12. i år kr 130 475 og utgjorde pr 31.12. i fjor kr 187 943.

Kr 2 635 914 av bankbeholdningen gjelder solgte gavekort. Tilsvarende beløp for 2020 var kr 2 490 875.



Byen Vår Drammen AS

## Noter 2021

### Note 8 - Aksjekapital

Selskapet har 35 000 aksjer pålydende kr 10 pr. aksje, samlet aksjekapital utgjør kr 350 000.

Selskapet har 145 aksjonærer. Følgende 2 aksjonærer eier mer enn 5 % av aksjene:

Navn	-	Foretaksnr	Antall	Eierandel
Drammen Kommune		921 234 554	11 500	32,86 %
Byen Vår Drammen AS		865 936 702	6 574	18,78 %



# Deloitte.

Deloitte AS  
Erik Børresens allé 2  
Postboks 2013 Strømsø  
NO-3003 Drammen  
Norway

Tel: +47 32 26 41 00  
www.deloitte.no

Til generalforsamlingen i Byen Vår Drammen AS

UAVHENGIG REVISORS BERETNING

## Konklusjon

Vi har revidert Byen Vår Drammen AS' årsregnskap som består av balanse per 31. desember 2021, resultatregnskap for regnskapsåret avsluttet per denne datoen og noter til årsregnskapet, herunder et sammendrag av viktige regnskapsprinsipper.

Etter vår mening

- oppfyller årsregnskapet gjeldende lovkrav, og
- gir årsregnskapet et rettviseende bilde av selskapets finansielle stilling per 31. desember 2021, og av dets resultater for regnskapsåret avsluttet per denne datoen i samsvar med regnskapslovens regler og god regnskapsskikk i Norge.

## Grunnlag for konklusjonen

Vi har gjennomført revisjonen i samsvar med de internasjonale revisjonsstandardene International Standards on Auditing (ISA-ene). Våre oppgaver og plikter i henhold til disse standardene er beskrevet nedenfor under *Revisors oppgaver og plikter ved revisjonen av årsregnskapet*. Vi er uavhengige av selskapet slik det kreves i lov, forskrift og International Code of Ethics for Professional Accountants utstedt av the International Ethics Standards Board for Accountants (IESBA-reglene), og vi har overholdt våre øvrige etiske forpliktelser i samsvar med disse kravene. Innhentet revisjonsbevis er etter vår vurdering tilstrekkelig og hensiktsmessig som grunnlag for vår konklusjon.

## Styrets og daglig leders ansvar for årsregnskapet

Styret og daglig leder (ledelsen) er ansvarlige for å utarbeide årsregnskapet og for at det gir et rettviseende bilde i samsvar med regnskapslovens regler og god regnskapsskikk i Norge. Ledelsen er også ansvarlig for slik internkontroll som den finner nødvendig for å kunne utarbeide et årsregnskap som ikke inneholder vesentlig feilinformasjon, verken som følge av misligheter eller utilsiktede feil.

Ved utarbeidelsen av årsregnskapet må ledelsen ta standpunkt til selskapets evne til fortsatt drift og opplyse om forhold av betydning for fortsatt drift. Forutsetningen om fortsatt drift skal legges til grunn for årsregnskapet så lenge det ikke er sannsynlig at virksomheten vil bli avvirket.

## Revisors oppgaver og plikter ved revisjonen av årsregnskapet

Vårt mål er å oppnå betryggende sikkerhet for at årsregnskapet som helhet ikke inneholder vesentlig feilinformasjon, verken som følge av misligheter eller utilsiktede feil, og å avgi en revisjonsberetning som inneholder vår konklusjon. Betryggende sikkerhet er en høy grad av sikkerhet, men ingen garanti for at en revisjon utført i samsvar med ISA-ene, alltid vil avdekke vesentlig feilinformasjon som eksisterer. Feilinformasjon kan oppstå som følge av misligheter eller utilsiktede feil. Feilinformasjon blir vurdert som vesentlig dersom den enkeltvis eller samlet med rimelighet kan forventes å påvirke økonomiske beslutninger som brukerne foretar basert på årsregnskapet.

Som del av en revisjon i samsvar med ISA-ene, utøver vi profesjonelt skjønn og utviser profesjonell skepsis gjennom hele revisjonen. I tillegg:

- identifiserer og vurderer vi risikoen for vesentlig feilinformasjon i regnskapet, enten det skyldes misligheter eller utilsiktede feil. Vi utformer og gjennomfører revisjonshandlinger for å håndtere slike risikoer, og innhenter

Deloitte refers to one or more of Deloitte Touche Tohmatsu Limited ("DTL"), its global network of member firms, and their related entities (collectively, the "Deloitte organization"). DTL (also referred to as "Deloitte Global") and each of its member firms and related entities are legally separate and independent entities, which cannot obligate or bind each other in respect of third parties. DTL and each DTL member firm and related entity is liable only for its own acts and omissions, and not those of each other. DTL does not provide services to clients. Please see [www.deloitte.no](http://www.deloitte.no) to learn more.

© Deloitte AS

Registrert i Foretaksregisteret Medlemmer av Den norske Revisorforening  
Organisasjonsnummer: 980 211 282

Penneo Dokumentnr: WJWZV-NOBUB-TDC80-MBXZT-FCOK-80V44



## Deloitte.

side 2  
Uavhengig revisors beretning -  
Byen Vår Drammen AS

revisjonsbevis som er tilstrekkelig og hensiktsmessig som grunnlag for vår konklusjon. Risikoen for at vesentlig feilinformasjon som følge av misligheter ikke blir avdekket, er høyere enn for feilinformasjon som skyldes utilsiktede feil, siden misligheter kan innebære samarbeid, forfalskning, bevisste utelatelser, uriktige fremstillinger eller overstyring av internkontroll.

- opparbeider vi oss en forståelse av den interne kontroll som er relevant for revisjonen, for å utforme revisjonshandlinger som er hensiktsmessige etter omstendighetene, men ikke for å gi uttrykk for en mening om effektiviteten av selskapets interne kontroll.
- evaluerer vi om de anvendte regnskapsprinsippene er hensiktsmessige og om regnskapestimatene og tilhørende noteopplysninger utarbeidet av ledelsen er rimelige.
- konkluderer vi på hensiktsmessigheten av ledelsens bruk av fortsatt drift-forutsetningen ved avleggelsen av årsregnskapet, basert på innhentede revisjonsbevis, og hvorvidt det foreligger vesentlig usikkerhet knyttet til hendelser eller forhold som kan skape tvil av betydning om selskapets evne til fortsatt drift. Dersom vi konkluderer med at det eksisterer vesentlig usikkerhet, kreves det at vi i revisjonsberetningen henleder oppmerksomheten på tilleggsopplysningene i årsregnskapet, eller, dersom slike tilleggsopplysninger ikke er tilstrekkelige, at vi modifierer vår konklusjon. Våre konklusjoner er basert på revisjonsbevis innhentet inntil datoen for revisjonsberetningen. Etterfølgende hendelser eller forhold kan imidlertid medføre at selskapet ikke fortsetter driften.
- evaluerer vi den samlede presentasjonen, strukturen og innholdet i årsregnskapet, inkludert tilleggsopplysningene, og hvorvidt årsregnskapet gir uttrykk for de underliggende transaksjonene og hendelsene på en måte som gir et rettviseende bilde.

Vi kommuniserer med styret blant annet om det planlagte omfanget av revisjonen og til hvilken tid revisjonsarbeidet skal utføres. Vi utveksler også informasjon om forhold av betydning som vi har avdekket i løpet av revisjonen, herunder om eventuelle svakheter av betydning i den interne kontrollen.

Drammen, 26. april 2022  
Deloitte AS

Vidar Nesse  
statsautorisert revisor

Penneo Dokumentnrøkke: WJWZW-NDBU3-TDC80-MBXZT-FCOK-80V44



# PENNEO

Signaturene i dette dokumentet er juridisk bindende. Dokument signert med "Penneo"™ - sikker digital signatur.  
De signerende parter sin identitet er registrert, og er listet nedenfor.

"Med min signatur bekrefter jeg alle datoer og innholdet i dette dokument."

## Vidar Nesse

Statsautorisert revisor

Serienummer: 9578-5994-4-514762

IP: 77.16.xxx.xxx

2022-04-27 07:40:18 UTC



Penneo Dokumenttnøkkel: WJWZW-NOBUB-TDC80-MBXZT-FCOK-80V44

Dokumentet er signert digitalt, med **Penneo.com**. Alle digitale signatur-data i dokumentet er sikret og validert av den datamaskin-utregnede hash-verdien av det opprinnelige dokument. Dokumentet er låst og tids-stemplet med et sertifikat fra en betrodd tredjepart. All kryptografisk bevis er integrert i denne PDF, for fremtidig validering (hvis nødvendig).

### Hvordan bekrefter at dette dokumentet er originalen?

Dokumentet er beskyttet av ett Adobe CDS sertifikat. Når du åpner dokumentet i

Adobe Reader, skal du kunne se at dokumentet er sertifisert av **Penneo e-signature service <penneo@penneo.com>**. Dette garanterer at innholdet i dokumentet ikke har blitt endret.

Det er lett å kontrollere de kryptografiske beviser som er lokalisert inne i dokumentet, med Penneo validator - <https://penneo.com/validate>