



## ÅRSREGNSKAPET FOR REGNSKAPSÅRET 2022 - GENERELL INFORMASJON

### Enheten

Organisasjonsnummer: 888 484 132  
Organisasjonsform: Aksjeselskap  
Foretaksnavn: LØRENSKOG DISTRIBUTJON OG LAGER AS  
Forretningsadresse: Industriveien 12  
1461 LØRENSKOG

### Regnskapsår

Årsregnskapets periode: 01.01.2022 - 31.12.2022

### Konsern

Morselskap i konsern: Nei

### Regnskapsregler

Regler for små foretak benyttet: Nei  
Benyttet ved utarbeidelsen av årsregnskapet til selskapet: Regnskapslovens alminnelige regler

### Årsregnskapet fastsatt av kompetent organ

Bekreftet av representant for selskapet: Finn Erik Kalnæs  
Dato for fastsettelse av årsregnskapet: 10.05.2023

### Grunnlag for avgivelse

År 2022: Årsregnskapet er elektronisk innlevert  
År 2021: Tall er hentet fra elektronisk innlevert årsregnskap fra 2022

*Det er ikke krav til at årsregnskapet m.v. som sendes til Regnskapsregisteret er undertegnet. Kontrollen på at dette er utført ligger hos revisor/enhetens øverste organ. Sikkerheten ivaretas ved at innsender har rolle/rettighet for innsending av årsregnskapet via Altinn, og ved at det bekreftes at årsregnskapet er fastsatt av kompetent organ.*

Brønnøysundregistrene, 12.04.2024



## Resultatregnskap

Beløp i: NOK	Note	2022	2021
<b>RESULTATREGNSKAP</b>			
<b>Inntekter</b>			
Salgsinntekt		117 051 627	107 291 250
Annen driftsinntekt		3 473 641	5 711 714
<b>Sum inntekter</b>		<b>120 525 268</b>	<b>113 002 964</b>
<b>Kostnader</b>			
Varekostnad		14 266 350	9 606 076
Lønnskostnad	1	44 226 875	45 137 523
Avskrivning av driftsmidler og immaterielle eiendeler	2	1 895 220	1 895 425
Annen driftskostnad	1, 3, 4	49 046 191	48 750 112
<b>Sum kostnader</b>		<b>109 434 636</b>	<b>105 389 137</b>
<b>Driftsresultat</b>		<b>11 090 632</b>	<b>7 613 827</b>
<b>Finansinntekter og finanskostnader</b>			
Annen renteinntekt		106 190	57 658
Annen finansinntekt		4 465	850
<b>Sum finansinntekter</b>		<b>110 655</b>	<b>58 508</b>
Annen rentekostnad		627 996	530 503
Annen finanskostnad		306	1 560 626
<b>Sum finanskostnader</b>		<b>628 303</b>	<b>2 091 130</b>
<b>Netto finans</b>		<b>-517 648</b>	<b>-2 032 622</b>
<b>Ordinært resultat før skattekostnad</b>		<b>10 572 984</b>	<b>5 581 205</b>
Skattekostnad på resultat	5	2 326 837	1 570 243
<b>Ordinært resultat etter skattekostnad</b>		<b>8 246 147</b>	<b>4 010 962</b>
<b>Årsresultat</b>	6	<b>8 246 147</b>	<b>4 010 962</b>
<b>Årsresultat etter minoritetsinteresser</b>		<b>8 246 147</b>	<b>4 010 962</b>
<b>Totalresultat</b>		<b>8 246 147</b>	<b>4 010 962</b>



## Resultatregnskap

<b>Beløp i: NOK</b>	<b>Note</b>	<b>2022</b>	<b>2021</b>
<b>Overføringer og disponeringer</b>			
Ordinært utbytte		5 000 000	
Avsatt til annen egenkapital		3 246 147	4 010 962
<b>Sum overføringer og disponeringer</b>		<b>8 246 147</b>	<b>4 010 962</b>



## Balanse

Beløp i: NOK	Note	2022	2021
<b>BALANSE - EIENDELER</b>			
<b>Anleggsmidler</b>			
<b>Immaterielle eiendeler</b>			
<b>Varige driftsmidler</b>			
Tomter, bygninger o.a. fast eiendom		20 759 222	21 097 522
Driftsløsøre, inventar o.a. utstyr	7	4 434 000	4 892 950
<b>Sum varige driftsmidler</b>	<b>2</b>	<b>25 193 222</b>	<b>25 990 472</b>
<b>Finansielle anleggsmidler</b>			
Obligasjoner og andre fordringer	1	317 460	281 069
<b>Sum finansielle anleggsmidler</b>		<b>317 460</b>	<b>281 069</b>
<b>Sum anleggsmidler</b>		<b>25 510 682</b>	<b>26 271 541</b>
<b>Omløpsmidler</b>			
<b>Varer</b>			
<b>Fordringer</b>			
Kundefordringer	4, 7	14 804 517	16 446 419
Andre kortsiktige fordringer		570 393	1 995 839
<b>Sum fordringer</b>		<b>15 374 910</b>	<b>18 442 258</b>
<b>Bankinnskudd, kontanter og lignende</b>			
Bankinnskudd, kontanter o.l.	8	17 266 665	6 028 724
<b>Sum bankinnskudd, kontanter og lignende</b>		<b>17 266 665</b>	<b>6 028 724</b>
<b>Sum omløpsmidler</b>		<b>32 641 574</b>	<b>24 470 982</b>
<b>SUM EIENDELER</b>		<b>58 152 256</b>	<b>50 742 523</b>

## BALANSE - EGENKAPITAL OG GJELD

### Egenkapital

#### Innskutt egenkapital



## Balanse

Beløp i: NOK	Note	2022	2021
Aksjekapital	9	100 000	100 000
<b>Sum innskutt egenkapital</b>	6	<b>100 000</b>	<b>100 000</b>
<b>Opptjent egenkapital</b>			
Annen egenkapital	6	20 426 778	17 180 631
<b>Sum opptjent egenkapital</b>		<b>20 426 778</b>	<b>17 180 631</b>
<b>Sum egenkapital</b>		<b>20 526 778</b>	<b>17 280 631</b>
<b>Gjeld</b>			
<b>Langsiktig gjeld</b>			
Utsatt skatt	5	2 155 378	2 171 226
<b>Sum avsetninger for forpliktelser</b>		<b>2 155 378</b>	<b>2 171 226</b>
<b>Annen langsiktig gjeld</b>			
Gjeld til kredittinstitusjoner	7	12 936 044	14 954 387
<b>Sum annen langsiktig gjeld</b>		<b>12 936 044</b>	<b>14 954 387</b>
<b>Sum langsiktig gjeld</b>		<b>15 091 423</b>	<b>17 125 613</b>
<b>Kortsiktig gjeld</b>			
Leverandørgjeld		6 414 407	4 246 082
Betalbar skatt	5	2 342 685	1 080 402
Skyldig offentlige avgifter	8	5 033 459	5 353 339
Utbytte	6	5 000 000	
Annen kortsiktig gjeld		3 743 504	5 656 456
<b>Sum kortsiktig gjeld</b>		<b>22 534 055</b>	<b>16 336 279</b>
<b>Sum gjeld</b>		<b>37 625 478</b>	<b>33 461 892</b>
<b>SUM EGENKAPITAL OG GJELD</b>		<b>58 152 256</b>	<b>50 742 523</b>



# Årsregnskap 2022

## Lørenskog Distribusjon og Lager as

Styrets årsberetning  
Resultatregnskap  
Balanse  
Kontantstrøm  
Noter til regnskapet

Org.nr.: 888 484 132



## Årsberetning 2022 for LØRENSKOG DISTRIBUSJON OG LAGER AS

### Virksomhetens art og hvor den drives

Virksomheten består i hovedsak av godstransport og er lokalisert i Lørenskog kommune.

### Rettvisende oversikt over utvikling og resultat

Omsetningen i 2022 økte med 6,7% sammenlignet med 2021, og resultatet etter skatt økte med 4,2 mill. kr. Resultatgraden for 2022 ble på 6,9%, i 2021 var den på 3,5%.

I 2022 hadde selskapet et overskudd etter skattekostnad på kr. 8 246 147 som foreslås disponert slik:

Avsatt til utbytte	kr.	5 000 000
Til annen egenkapital	kr.	3 246 147

De samlede ordinære investeringene i varige driftsmidler i 2022 var på kr. 1 564 185. Totalkapitalen var pr. 31.12.22. 58,1 mill. kr, sammenlignet med 50,7 mill. kr året før. Egenkapitalandelen pr. 31.12.22. var 35,3%. Den likviditetsmessige stillingen er god.

### Sentrale risikoer og usikkerhetsfaktorer

De generelle markedsutsiktene anses gode, til tross for hard konkurranse både fra norske og internasjonale aktører i bransjen. Lokal kunnskap med fleksible løsninger og gode samarbeidspartnere innebærer et fortrinn som vi har god tro på vil gi bra oppdragsmengde for oss også i fremtiden. Virksomheten krever til dels store investeringer i driftsmidlene til enhver tid, og det er en risiko vedrørende rammebetingelsene på både drift og rentenivå.

### Finansiell risiko

Selskapets finansielle risiko er først og fremst knyttet til eksterne lån og markedet har tradisjonelt variert i forhold til rentesatser. Selskapet anses å ha økonomisk evne og likviditet til å tåle resultatsvingninger som en slik politikk kan medføre. Selskapets lån er i lokal valuta (norske kroner). Selskapets politikk er at en ikke skal binde rentene på langsiktige lån. Det vil ikke få alvorlige følger for selskapet om lånerenten stiger betydelig. Kredittrisikoen er svært begrenset da selskapet ikke har noen dominerende kunder. Likviditetsrisikoen er også begrenset.

### Fortsatt drift

Årsregnskapet for 2022 er satt opp under forutsetning av fortsatt drift. Det bekreftes herved at forutsetningen om fortsatt drift er til stede.

### Arbeidsmiljø

Styret mener arbeidsmiljøet i selskapet er tilfredsstillende. Sykefraværet har vært på 10,4 % i 2022. Det har ikke vært alvorlige skader eller ulykker i forbindelse med utførelse av arbeidet.

### Ytre miljø

Bortsett fra eksosutslipp fra laste- varebiler, forurenser selskapets virksomhet ikke det ytre miljø i vesentlig grad.

### Likestilling

Bedriften har 80 ansatte, 3 kvinner, resten menn. Styret består av menn. Styret har ut fra vurdering av antall ansatte og stillingskategorier ikke funnet det nødvendig å iverksette spesielle tiltak med hensyn til likestilling.

### Andre forhold

Det er etter det styret kjenner til ikke inntrådt forhold etter regnskapsårets utgang som har betydning for selskapets stilling og resultat.

Aksel Andreassen  
Styremedlem

Alexander Nielsen  
Styremedlem

Lørenskog, den 10.05.2023

Finn Erik Kalnæs  
Styrets leder/daglig leder

Leif Julius Kalnæs  
Styremedlem

Stian Nicolai Bjørke Osflaten  
Styremedlem



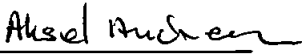

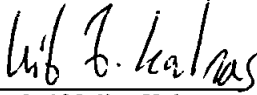
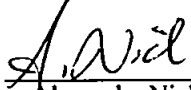
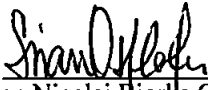
<b>Resultatregnskap</b>			
Lørenskog Distribusjon og Lager as			
<b>Driftsinntekter og driftskostnader</b>	<b>Note</b>	<b>2022</b>	<b>2021</b>
Salgsinntekt		117 051 627	107 291 250
Annen driftsinntekt		3 473 641	5 711 714
Sum driftsinntekter		<u>120 525 268</u>	<u>113 002 964</u>
Varekostnad		14 266 350	9 606 076
Lønnskostnad	1	44 226 875	45 137 523
Avskrivning av driftsmidler og immaterielle eiendeler	2	1 895 220	1 895 425
Annen driftskostnad	1, 3, 4	49 046 191	48 750 112
Sum driftskostnader		<u>109 434 636</u>	<u>105 389 137</u>
Driftsresultat		<u>11 090 632</u>	<u>7 613 827</u>
<b>Finansinntekter og finanskostnader</b>			
Annen renteinntekt		106 190	57 658
Annen finansinntekt		4 465	850
Annen rentekostnad		627 996	530 503
Annen finanskostnad		306	1 560 626
Resultat av finansposter		<u>-517 648</u>	<u>-2 032 622</u>
Resultat før skattekostnad		10 572 984	5 581 205
Skattekostnad på resultat	5	2 326 837	1 570 243
Resultat		<u>8 246 147</u>	<u>4 010 962</u>
<b>Ekstraordinære inntekter og kostnader</b>			
Årsresultat	6	<u>8 246 147</u>	<u>4 010 962</u>
<b>Overføringer</b>			
Avsatt til utbytte		5 000 000	0
Avsatt til annen egenkapital		3 246 147	4 010 962
Sum overføringer		<u>8 246 147</u>	<u>4 010 962</u>

**Balanse**

## Lørenskog Distribusjon og Lager as

Egenkapital og gjeld	Note	2022	2021
<b>Innskutt egenkapital</b>			
Aksjekapital	9	<u>100 000</u>	<u>100 000</u>
Sum innskutt egenkapital	6	<u>100 000</u>	<u>100 000</u>
<b>Opptjent egenkapital</b>			
Annen egenkapital	6	<u>20 426 778</u>	<u>17 180 631</u>
Sum opptjent egenkapital		<u>20 426 778</u>	<u>17 180 631</u>
Sum egenkapital		<u>20 526 778</u>	<u>17 280 631</u>
<b>Gjeld</b>			
<b>Avsetning for forpliktelser</b>			
Utsatt skatt	5	<u>2 155 378</u>	<u>2 171 226</u>
Sum avsetning for forpliktelser		<u>2 155 378</u>	<u>2 171 226</u>
<b>Annen langsiktig gjeld</b>			
Gjeld til kredittinstitusjoner	7	<u>12 936 044</u>	<u>14 954 387</u>
Sum annen langsiktig gjeld		<u>12 936 044</u>	<u>14 954 387</u>
<b>Kortsiktig gjeld</b>			
Leverandørgjeld		6 414 407	4 246 082
Betalbar skatt	5	2 342 685	1 080 402
Skyldig offentlige avgifter	8	5 033 459	5 353 339
Utbytte	6	5 000 000	0
Annen kortsiktig gjeld		3 743 504	5 656 456
Sum kortsiktig gjeld		<u>22 534 055</u>	<u>16 336 279</u>
Sum gjeld		<u>37 625 478</u>	<u>33 461 892</u>
Sum egenkapital og gjeld		<u>58 152 256</u>	<u>50 742 523</u>

Lørenskog, 10.05.2023  
Styret i Lørenskog Distribusjon og Lager as

 Aksel Andreassen Styremedlem	 Finn Erik Kalnæs Styrets leder / daglig leder	 Leif Julius Kalnæs Styremedlem
 Alexander Nielsen Styremedlem		 Stian Nicolai Bjørke Osflaten Styremedlem



<b>Indirekte kontantstrøm</b>			
Lørenskog Distribusjon og Lager as			
	Note	2022	2021
<b>Kontantstrømmer fra operasjonelle aktiviteter</b>			
		10 572 984	5 581 205
-	Resultat før skattekostnad		
-	Periodens betalte skatt	-1 080 402	-327 133
+/-	Tap/gevinst ved salg av anleggsmidler	-3 266 785	-5 489 168
+	Tap ved likvidasjon av datterselskap	0	1 556 265
+	Ordinære avskrivninger	1 895 220	1 895 425
+/-	Endring i kundefordringer	1 641 903	-3 769 636
+/-	Endring i leverandørgjeld	2 168 325	-871 804
+/-	Endring i andre tidsavgrensningsposter	1 217 599	-758 357
=	Netto kontantstrøm fra operasjonelle aktiviteter	<u>13 148 844</u>	<u>-2 183 203</u>
<b>Kontantstrømmer fra investeringsaktiviteter</b>			
+	Innbetalinger ved salg av varige driftsmidler	3 733 000	9 665 100
-	Utbetalinger ved kjøp av varige driftsmidler	1 564 185	5 074 757
+	Innbetalinger ved salg av aksjer og andeler i andre foretak	0	243 735
=	Netto kontantstrøm fra investeringsaktiviteter	<u>2 168 815</u>	<u>4 834 078</u>
<b>Kontantstrømmer fra finansieringsaktiviteter</b>			
+	Innbetalinger ved opptak av ny langsiktig gjeld	0	1 353 001
+	Innbetalinger på kortsiktige utlån	383 168	0
+	Innbetalinger ved opptak av ny kortsiktig gjeld	4 160	861 128
-	Utbetalinger ved nedbetaling av langsiktig gjeld	2 018 342	1 686 453
-	Utbetalinger ved nedbetaling av kortsiktig gjeld	2 297 574	804 807
+	Utbetaling av kortsiktige utlån	151 130	587 528
-	Utbetalinger av utbytte	0	2 000 000
=	Netto kontantstrøm fra finansieringsaktiviteter	<u>-4 079 718</u>	<u>-2 864 659</u>
=	Netto endring i kontanter og kontantekvivalenter	11 237 941	-213 784
+	Beh. av kont. og kontantekvivalenter ved per. begynnelse	6 028 724	6 242 508
=	Beh. av kont. og kontantekvivalenter ved per. slutt	<u>17 266 665</u>	<u>6 028 724</u>



## Lørenskog Distribusjon og Lager as Noter 2022

### Regnskapsprinsipper

Årsregnskapet er satt opp i samsvar med regnskapsloven 1998. Det er utarbeidet etter norske regnskapsstandarder.

Følgende regnskapsprinsipper er anvendt:

#### Salgsinntekter

Inntektsføring ved salg av varer skjer på leveringstidspunktet. Tjenester inntektsføres etter hvert som de leveres.

#### Klassifisering og vurdering av balanseposter

Omløpsmidler og kortsiktig gjeld omfatter poster som knytter seg til varekretsløpet. For andre poster enn kundefordringer omfattes poster som forfaller til betaling innen ett år etter transaksjonsdagen. Anleggsmidler er eiendeler bestemt til varig eie og bruk. Langsiktig gjeld er gjeld som forfaller senere enn ett år etter transaksjonsdagen.

Omløpsmidler vurderes til laveste av anskaffelseskost og virkelig verdi. Kortsiktig gjeld balanseføres til nominelt beløp på etableringstidspunktet.

Anleggsmidler vurderes til anskaffelseskost. Varige anleggsmidler avskrives etter en fornuftig avskrivningsplan. Anleggsmidlene nedskrives til virkelig verdi ved verdifall som ikke forventes å være forbigående. Langsiktig gjeld med unntak av andre avsetninger balanseføres til nominelt beløp på etableringstidspunktet.

#### Fordringer

Kundefordringer og andre fordringer oppføres til pålydende etter fradrag for avsetning til forventet tap. Avsetning til tap gjøres på grunnlag av en individuell vurdering av de enkelte fordringene. I tillegg gjøres det for øvrige kundefordringer en uspesifisert avsetning for å dekke antatt tap.

#### Varige driftsmidler

Varige driftsmidler balanseføres og avskrives over driftsmidlenes levetid dersom de har antatt levetid over 3 år og har en kostpris som overstiger kr 15.000. Direkte vedlikehold av driftsmidler kostnadsføres løpende under driftskostnader, mens påkostninger eller forbedringer tillegges driftsmidlets kostpris og avskrives i takt med driftsmidlet.

Leide (leasede) driftsmidler balanseføres som driftsmidler hvis leiekontrakten anses som finansiell.

#### Skatt

Skattekostnaden i resultatregnskapet omfatter både periodens betalbare skatt og endring i utsatt skatt. Utsatt skatt er beregnet med 22 % på grunnlag av de midlertidige forskjeller som eksisterer mellom regnskapsmessige og skattemessige verdier. Skatteøkende og skattereduserende midlertidige forskjeller som reverserer eller kan reversere i samme periode er utlignet og skattevirkningen er beregnet på nettogrunnlaget. Oppføring av utsatt skattefordel på netto skattereduserende forskjeller som ikke er utlignet og underskudd til framføring, begrunnes med antatt framtidig inntjening.

#### Pensjoner

Selskapet har en innskuddsbasert pensjonsordning.

#### Valuta

Pengeposter i utenlandsk valuta omregnes til balansedagens kurs. Fordringer og gjeld som er sikret med valutaterminkontrakter er vurdert til terminkurs, med unntak av renteelementet som blir periodisert og klassifisert som renteinntekt/-kostnad.



## Lørenskog Distribusjon og Lager as Noter 2022

### Note 2 - Anleggsmidler

	Bygninger og tomter	Driftsløsøre, inventar ol.	Sum
Anskaffelseskost pr. 01.01.2022	22 917 117	15 117 810	38 034 927
+ Tilgang kjøpte anleggsmidler	0	1 564 185	1 564 185
- Avgang i året	31 100	5 752 015	5 783 115
<b>= Anskaffelseskost 31.12.2022</b>	<b>22 886 017</b>	<b>10 929 980</b>	<b>33 815 997</b>
Akkumulerte avskrivninger 31.12.2022	2 126 795	6 495 980	8 622 775
<b>= Bokført verdi 31.12.2022</b>	<b>20 759 222</b>	<b>4 434 000</b>	<b>25 193 222</b>
Årets ordinære avskrivninger	338 300	1 556 920	1 895 220
Økonomisk levetid	6-50 år	0-5 år	

### Note 3 - Leasing / leie av transportmidler

	2022	2021
Årlig kostnadsført leie av ikke balanseførte driftsmidler		
Leasing lastebiler/varebiler	11 973 517	13 185 672
<b>Sum</b>	<b>11 973 517</b>	<b>13 185 672</b>

### Note 4 - Vurdering av kundefordringer

	2022	2021
Vurdert til pålydende	14 884 517	16 526 419
Avsatt til dekning av usikre fordringer	-80 000	-80 000
Bokført verdi pr 31.12.	14 804 517	16 446 419
Konstatert tap på fordringer:	187 721	43 359

### Note 5 - Skatt

	2022	2021
Årets skattekostnad		
Resultatført skatt på ordinært resultat:		
Betalbar skatt	2 342 685	1 080 402
Endring i utsatt skatt	-15 848	489 841
<b>Skattekostnad ordinært resultat</b>	<b>2 326 837</b>	<b>1 570 243</b>

Skattepliktig inntekt:

Side 9



## Lørenskog Distribusjon og Lager as Noter 2022

### Note 7 - Gjeld og garantiforpliktelser

#### Bokført gjeld som er sikret ved pant og lignende:

	2022	2021
Pantelån	12 936 044	14 954 387
<b>Sum</b>	<b>12 936 044</b>	<b>14 954 387</b>

<b>Gjeld med forfall etter 5 år.</b>	<b>5 425 003</b>	<b>6 458 345</b>
--------------------------------------	------------------	------------------

#### Bokført verdi av eiendeler stilt som sikkerhet for bokført gjeld:

	2022	2021
Maskiner, transportmidler o.l.	25 193 222	25 990 472
Kundefordringer	14 804 517	16 446 419
<b>Sum</b>	<b>39 997 739</b>	<b>42 436 891</b>

#### Garantiforpliktelser:

	2022	2021
DnB NOR	3 591 000	3 591 000
<b>Sum</b>	<b>3 591 000</b>	<b>3 591 000</b>

### Note 8 - Bundne midler

I posten inngår bundne midler med kr. 1 453 169  
Skyldig skattetrekk pr 31.12.2022 utgjorde kr. 1 368 184

### Note 9 - Aksjekapital og aksjonærinformasjon

Aksjekapitalen i Lørenskog Distribusjon og Lager as pr. 31.12 består av følgende aksjeklasser:

	Antall	Pålydende	Bokført
Ordinære-aksjer	100	1 000,00	100 000,00
<b>Sum</b>	<b>100</b>	<b>1 000,00</b>	<b>100 000,00</b>

#### Eierstruktur

De største aksjonærene i % pr. 31.12 var:

	Ordinære	Eierandel	
Finn Erik Kalnæs	90	90,0	Styrets leder / Daglig leder
Aksel Andreassen	10	10,0	Styremedlem
<b>Totalt antall aksjer</b>	<b>100</b>	<b>100,0</b>	

<b>Sum &gt;1% eierandel</b>	<b>100</b>	<b>100,0</b>
<b>Sum øvrige</b>	<b>0</b>	<b>0,0</b>



Til generalforsamlingen i Lørenskog Distribusjon Og Lager AS

## UAVHENGIG REVISORS BERETNING

### *Konklusjon*

Vi har revidert årsregnskapet for Lørenskog Distribusjon Og Lager AS som viser et overskudd på kr 8 246 147. Årsregnskapet består av balanse per 31. desember 2022, resultatregnskap og kontantstrømoppstilling for regnskapsåret avsluttet per denne datoen og noter til årsregnskapet, herunder et sammendrag av viktige regnskapsprinsipper.

### Etter vår mening

- oppfyller årsregnskapet gjeldende lovkrav, og
- gir årsregnskapet et rettviseende bilde av selskapets finansielle stilling per 31. desember 2022 og av dets resultater og kontantstrømmer for regnskapsåret avsluttet per denne datoen i samsvar med regnskapslovens regler og god regnskapskikk i Norge.

### *Grunnlag for konklusjonen*

Vi har gjennomført revisjonen i samsvar med International Standards on Auditing (ISA-ene). Våre oppgaver og plikter i henhold til disse standardene er beskrevet nedenfor under Revisors oppgaver og plikter ved revisjonen av årsregnskapet. Vi er uavhengige av selskapet i samsvar med kravene i relevante lover og forskrifter i Norge og International Code of Ethics for Professional Accountants (inkludert internasjonale uavhengighetsstandarder) utstedt av International Ethics Standards Board for Accountants (IESBA-reglene), og vi har overholdt våre øvrige etiske forpliktelser i samsvar med disse kravene. Innhentet revisjonsbevis er etter vår vurdering tilstrekkelig og hensiktsmessig som grunnlag for vår konklusjon.

### Øvrig informasjon

Styret og daglig leder (ledelsen) er ansvarlige for øvrig informasjon som er publisert sammen med årsregnskapet. Øvrig informasjon omfatter årsberetning. Vår konklusjon om årsregnskapet ovenfor dekker ikke øvrig informasjon.

I forbindelse med revisjonen av årsregnskapet er det vår oppgave å lese øvrig informasjon. Formålet er å vurdere hvorvidt det foreligger vesentlig inkonsistens mellom den øvrige informasjonen og årsregnskapet og den kunnskap vi har opparbeidet oss under revisjonen av årsregnskapet, eller hvorvidt øvrig informasjon fremstår som vesentlig feil. Vi har plikt til å rapportere dersom øvrig informasjon fremstår som vesentlig feil. Vi har ingenting å rapportere i så henseende.

Fram Revisjon AS / Lundgaardvegen 13, 2408 Elverum  
Tlf. 62 43 10 80 / post@framrevisjon.no  
Org.nr 957 668 933 / www.framrevisjon.no

Avd Flisa / Kaffegata 95, 2270 Flisa

Avd Trysil / Storvegen 21, 2420 Trysil





## *Ledelsens ansvar for årsregnskapet*

Ledelsen er ansvarlig for å utarbeide årsregnskapet og for at det gir et rettviseende bilde i samsvar med regnskapslovens regler og god regnskapsskikk i Norge. Ledelsen er også ansvarlig for slik intern kontroll som den finner nødvendig for å kunne utarbeide et årsregnskap som ikke inneholder vesentlig feilinformasjon, verken som følge av misligheter eller utilsiktede feil.

Ved utarbeidelsen av årsregnskapet må ledelsen ta standpunkt til selskapets evne til fortsatt drift og opplyse om forhold av betydning for fortsatt drift. Forutsetningen om fortsatt drift skal legges til grunn for årsregnskapet så lenge det ikke er sannsynlig at virksomheten vil bli avvirket.

## *Revisors oppgaver og plikter ved revisjonen av årsregnskapet*

Vårt mål er å oppnå betryggende sikkerhet for at årsregnskapet som helhet ikke inneholder vesentlig feilinformasjon, verken som følge av misligheter eller utilsiktede feil, og å avgi en revisjonsberetning som inneholder vår konklusjon. Betryggende sikkerhet er en høy grad av sikkerhet, men ingen garanti for at en revisjon utført i samsvar med ISA-ene, alltid vil avdekke vesentlig feilinformasjon. Feilinformasjon kan oppstå som følge av misligheter eller utilsiktede feil. Feilinformasjon er å anse som vesentlig dersom den enkeltvis eller samlet med rimelighet kan forventes å påvirke de økonomiske beslutningene som brukerne foretar, på grunnlag av årsregnskapet.

For videre beskrivelse av revisors oppgaver og plikter vises det til <https://revisorforeningen.no/revisjonsberetninger>.

Flisa, 10.05.2023  
Fram Revisjon AS

  
Håvard Kokkin  
Statsautorisert revisor



# Årsregnskap 2022

## Lørenskog Distribusjon og Lager as

Styrets årsberetning  
Resultatregnskap  
Balanse  
Kontantstrøm  
Noter til regnskapet

Org.nr.: 888 484 132



## Årsberetning 2022 for LØRENSKOG DISTRIBUSJON OG LAGER AS

### Virksomhetens art og hvor den drives

Virksomheten består i hovedsak av godstransport og er lokalisert i Lørenskog kommune.

### Rettvisende oversikt over utvikling og resultat

Omsetningen i 2022 økte med 6,7% sammenlignet med 2021, og resultatet etter skatt økte med 4,2 mill. kr. Resultatgraden for 2022 ble på 6,9%, i 2021 var den på 3,5%.

I 2022 hadde selskapet et overskudd etter skattekostnad på kr. 8 246 147 som foreslås disponert slik:

Avsatt til utbytte	kr.	5 000 000
Til annen egenkapital	kr.	3 246 147

De samlede ordinære investeringene i varige driftsmidler i 2022 var på kr. 1 564 185. Totalkapitalen var pr. 31.12.22. 58,1 mill. kr, sammenlignet med 50,7 mill. kr året før. Egenkapitalandelen pr. 31.12.22. var 35,3%. Den likviditetsmessige stillingen er god.

### Sentrale risikoer og usikkerhetsfaktorer

De generelle markedsutsiktene anses gode, til tross for hard konkurranse både fra norske og internasjonale aktører i bransjen. Lokal kunnskap med fleksible løsninger og gode samarbeidspartnere innebærer et fortrinn som vi har god tro på vil gi bra oppdragsmengde for oss også i fremtiden. Virksomheten krever til dels store investeringer i driftsmidlene til enhver tid, og det er en risiko vedrørende rammebetingelsene på både drift og rentenivå.

### Finansiell risiko

Selskapets finansielle risiko er først og fremst knyttet til eksterne lån og markedet har tradisjonelt variert i forhold til rentesatser. Selskapet anses å ha økonomisk evne og likviditet til å tåle resultatsvingninger som en slik politikk kan medføre. Selskapets lån er i lokal valuta (norske kroner). Selskapets politikk er at en ikke skal binde rentene på langsiktige lån. Det vil ikke få alvorlige følger for selskapet om lånerenten stiger betydelig. Kredittrisikoen er svært begrenset da selskapet ikke har noen dominerende kunder. Likviditetsrisikoen er også begrenset.

### Fortsatt drift

Årsregnskapet for 2022 er satt opp under forutsetning av fortsatt drift. Det bekreftes herved at forutsetningen om fortsatt drift er til stede.

### Arbeidsmiljø

Styret mener arbeidsmiljøet i selskapet er tilfredsstillende. Sykefraværet har vært på 10,4 % i 2022. Det har ikke vært alvorlige skader eller ulykker i forbindelse med utførelse av arbeidet.

### Ytre miljø

Bortsett fra eksosutslipp fra laste- varebiler, forurenser selskapets virksomhet ikke det ytre miljø i vesentlig grad.

### Likestilling

Bedriften har 80 ansatte, 3 kvinner, resten menn. Styret består av menn. Styret har ut fra vurdering av antall ansatte og stillingskategorier ikke funnet det nødvendig å iverksette spesielle tiltak med hensyn til likestilling.

### Andre forhold

Det er etter det styret kjenner til ikke inntrådt forhold etter regnskapsårets utgang som har betydning for selskapets stilling og resultat.

Lørenskog, den 10.05.2023

Aksel Andreassen  
Styremedlem

Finn Erik Kalnæs  
Styrets leder/daglig leder

Leif Julius Kalnæs  
Styremedlem

Alexander Nielsen  
Styremedlem

Stian Nicolai Bjørke Osflaten  
Styremedlem



<b>Resultatregnskap</b>			
Lørenskog Distribusjon og Lager as			
<b>Driftsinntekter og driftskostnader</b>	<b>Note</b>	<b>2022</b>	<b>2021</b>
Salgsinntekt		117 051 627	107 291 250
Annen driftsinntekt		3 473 641	5 711 714
Sum driftsinntekter		<u>120 525 268</u>	<u>113 002 964</u>
Varekostnad		14 266 350	9 606 076
Lønnskostnad	1	44 226 875	45 137 523
Avskrivning av driftsmidler og immaterielle eiendeler	2	1 895 220	1 895 425
Annen driftskostnad	1, 3, 4	49 046 191	48 750 112
Sum driftskostnader		<u>109 434 636</u>	<u>105 389 137</u>
Driftsresultat		<u>11 090 632</u>	<u>7 613 827</u>
<b>Finansinntekter og finanskostnader</b>			
Annen renteinntekt		106 190	57 658
Annen finansinntekt		4 465	850
Annen rentekostnad		627 996	530 503
Annen finanskostnad		306	1 560 626
Resultat av finansposter		<u>-517 648</u>	<u>-2 032 622</u>
Resultat før skattekostnad		10 572 984	5 581 205
Skattekostnad på resultat	5	2 326 837	1 570 243
Resultat		<u>8 246 147</u>	<u>4 010 962</u>
<b>Ekstraordinære inntekter og kostnader</b>			
Årsresultat	6	<u>8 246 147</u>	<u>4 010 962</u>
<b>Overføringer</b>			
Avsatt til utbytte		5 000 000	0
Avsatt til annen egenkapital		3 246 147	4 010 962
Sum overføringer		<u>8 246 147</u>	<u>4 010 962</u>



<b>Balanse</b>			
Lørenskog Distribusjon og Lager as			
<b>Eiendeler</b>	<b>Note</b>	<b>2022</b>	<b>2021</b>
<b>Anleggsmidler</b>			
<b>Varige driftsmidler</b>			
Tomter, bygninger o.a. fast eiendom		20 759 222	21 097 522
Driftsløsøre, inventar o.a. utstyr	7	4 434 000	4 892 950
Sum varige driftsmidler	2	<u>25 193 222</u>	<u>25 990 472</u>
<b>Finansielle driftsmidler</b>			
Obligasjoner og andre fordringer	1	317 460	281 069
Sum finansielle anleggsmidler		<u>317 460</u>	<u>281 069</u>
Sum anleggsmidler		<u>25 510 682</u>	<u>26 271 541</u>
<b>Omløpsmidler</b>			
<b>Fordringer</b>			
Kundefordringer	4, 7	14 804 517	16 446 419
Andre kortsiktige fordringer		570 393	1 995 839
Sum fordringer		<u>15 374 910</u>	<u>18 442 258</u>
<b>Investeringer</b>			
Bankinnskudd, kontanter o.l.	8	17 266 665	6 028 724
Sum omløpsmidler		<u>32 641 574</u>	<u>24 470 982</u>
Sum eiendeler		<u>58 152 256</u>	<u>50 742 523</u>

**Balanse**

## Lørenskog Distribusjon og Lager as

<b>Egenkapital og gjeld</b>	<b>Note</b>	<b>2022</b>	<b>2021</b>
<b>Innskutt egenkapital</b>			
Aksjekapital	9	<u>100 000</u>	<u>100 000</u>
Sum innskutt egenkapital	6	<u><b>100 000</b></u>	<u><b>100 000</b></u>
<b>Opptjent egenkapital</b>			
Annen egenkapital	6	<u>20 426 778</u>	<u>17 180 631</u>
Sum opptjent egenkapital		<u><b>20 426 778</b></u>	<u><b>17 180 631</b></u>
Sum egenkapital		<u><b>20 526 778</b></u>	<u><b>17 280 631</b></u>
<b>Gjeld</b>			
<b>Avsetning for forpliktelser</b>			
Utsatt skatt	5	<u>2 155 378</u>	<u>2 171 226</u>
Sum avsetning for forpliktelser		<u><b>2 155 378</b></u>	<u><b>2 171 226</b></u>
<b>Annen langsiktig gjeld</b>			
Gjeld til kredittinstitusjoner	7	<u>12 936 044</u>	<u>14 954 387</u>
Sum annen langsiktig gjeld		<u><b>12 936 044</b></u>	<u><b>14 954 387</b></u>
<b>Kortsiktig gjeld</b>			
Leverandørgjeld		6 414 407	4 246 082
Betalbar skatt	5	2 342 685	1 080 402
Skyldig offentlige avgifter	8	5 033 459	5 353 339
Utbytte	6	5 000 000	0
Annen kortsiktig gjeld		3 743 504	5 656 456
Sum kortsiktig gjeld		<u><b>22 534 055</b></u>	<u><b>16 336 279</b></u>
Sum gjeld		<u><b>37 625 478</b></u>	<u><b>33 461 892</b></u>
Sum egenkapital og gjeld		<u><b>58 152 256</b></u>	<u><b>50 742 523</b></u>

Lørenskog, 10.05.2023

Styret i Lørenskog Distribusjon og Lager as

\_\_\_\_\_  
Aksel Andreassen  
Styremedlem

\_\_\_\_\_  
Finn Erik Kalnæs  
Styrets leder / daglig leder

\_\_\_\_\_  
Leif Julius Kalnæs  
Styremedlem

\_\_\_\_\_  
Alexander Nielsen  
Styremedlem

\_\_\_\_\_  
Stian Nicolai Bjørke Osflaten  
Styremedlem



<b>Indirekte kontantstrøm</b>			
Lørenskog Distribusjon og Lager as			
	Note	2022	2021
<b>Kontantstrømmer fra operasjonelle aktiviteter</b>			
		10 572 984	5 581 205
-	Resultat før skattekostnad		
-	Periodens betalte skatt	-1 080 402	-327 133
+/-	Tap/gevinst ved salg av anleggsmidler	-3 266 785	-5 489 168
+	Tap ved likvidasjon av datterselskap	0	1 556 265
+	Ordinære avskrivninger	1 895 220	1 895 425
+/-	Endring i kundefordringer	1 641 903	-3 769 636
+/-	Endring i leverandørgjeld	2 168 325	-871 804
+/-	Endring i andre tidsavgrensningsposter	1 217 599	-758 357
=	Netto kontantstrøm fra operasjonelle aktiviteter	<u>13 148 844</u>	<u>-2 183 203</u>
<b>Kontantstrømmer fra investeringsaktiviteter</b>			
+	Innbetalinger ved salg av varige driftsmidler	3 733 000	9 665 100
-	Utbetalinger ved kjøp av varige driftsmidler	1 564 185	5 074 757
+	Innbetalinger ved salg av aksjer og andeler i andre foretak	0	243 735
=	Netto kontantstrøm fra investeringsaktiviteter	<u>2 168 815</u>	<u>4 834 078</u>
<b>Kontantstrømmer fra finansieringsaktiviteter</b>			
+	Innbetalinger ved opptak av ny langsiktig gjeld	0	1 353 001
+	Innbetalinger på kortsiktige utlån	383 168	0
+	Innbetalinger ved opptak av ny kortsiktig gjeld	4 160	861 128
-	Utbetalinger ved nedbetaling av langsiktig gjeld	2 018 342	1 686 453
-	Utbetalinger ved nedbetaling av kortsiktig gjeld	2 297 574	804 807
+	Utbetaling av kortsiktige utlån	151 130	587 528
-	Utbetalinger av utbytte	0	2 000 000
=	Netto kontantstrøm fra finansieringsaktiviteter	<u>-4 079 718</u>	<u>-2 864 659</u>
=	Netto endring i kontanter og kontantekvivalenter	11 237 941	-213 784
+	Beh. av kont. og kontantekvivalenter ved per. begynnelse	6 028 724	6 242 508
=	Beh. av kont. og kontantekvivalenter ved per. slutt	<u>17 266 665</u>	<u>6 028 724</u>



## Lørenskog Distribusjon og Lager as Noter 2022

### Regnskapsprinsipper

Årsregnskapet er satt opp i samsvar med regnskapsloven 1998. Det er utarbeidet etter norske regnskapsstandarder.

Følgende regnskapsprinsipper er anvendt:

#### Salgsinntekter

Inntektsføring ved salg av varer skjer på leveringstidspunktet. Tjenester inntektsføres etter hvert som de leveres.

#### Klassifisering og vurdering av balanseposter

Omløpsmidler og kortsiktig gjeld omfatter poster som knytter seg til varekretsløpet. For andre poster enn kundefordringer omfattes poster som forfaller til betaling innen ett år etter transaksjonsdagen. Anleggsmidler er eiendeler bestemt til varig eie og bruk. Langsiktig gjeld er gjeld som forfaller senere enn ett år etter transaksjonsdagen.

Omløpsmidler vurderes til laveste av anskaffelseskost og virkelig verdi. Kortsiktig gjeld balanseføres til nomineltbeløp på etableringstidspunktet.

Anleggsmidler vurderes til anskaffelseskost. Varige anleggsmidler avskrives etter en fornuftig avskrivningsplan. Anleggsmidlene nedskrives til virkelig verdi ved verdifall som ikke forventes å være forbigående. Langsiktig gjeld med unntak av andre avsetninger balanseføres til nominelt beløp på etableringstidspunktet.

#### Fordringer

Kundefordringer og andre fordringer oppføres til pålydende etter fradrag for avsetning til forventet tap. Avsetning til tap gjøres på grunnlag av en individuell vurdering av de enkelte fordringene. I tillegg gjøres det for øvrige kundefordringer en uspesifisert avsetning for å dekke antatt tap.

#### Varige driftsmidler

Varige driftsmidler balanseføres og avskrives over driftsmidlenes levetid dersom de har antatt levetid over 3 år og har en kostpris som overstiger kr 15.000. Direkte vedlikehold av driftsmidler kostnadsføres løpende under driftskostnader, mens påkostninger eller forbedringer tillegges driftsmidlets kostpris og avskrives i takt med driftsmidlet.

Leide (leasede) driftsmidler balanseføres som driftsmidler hvis leiekontrakten anses som finansiell.

#### Skatt

Skattekostnaden i resultatregnskapet omfatter både periodens betalbare skatt og endring i utsatt skatt. Utsatt skatt er beregnet med 22 % på grunnlag av de midlertidige forskjeller som eksisterer mellom regnskapsmessige og skattemessige verdier. Skatteøkende og skattereduserende midlertidige forskjeller som reverserer eller kan reversere i samme periode er utlignet og skattevirkningen er beregnet på nettogrunnlaget. Oppføring av utsatt skattefordel på netto skattereduserende forskjeller som ikke er utlignet og underskudd til framføring, begrunnes med antatt framtidig inntjening.

#### Pensjoner

Selskapet har en innskuddsbasert pensjonsordning.

#### Valuta

Pengeposter i utenlandsk valuta omregnes til balansedagens kurs. Fordringer og gjeld som er sikret med valutaterminkontrakter er vurdert til terminkurs, med unntak av renteelementet som blir periodisert og klassifisert som renteinntekt/-kostnad.



## Lørenskog Distribusjon og Lager as Noter 2022

### Andre anleggsaksjer og andeler

Anleggsaksjer og mindre investeringer i ansvarlige selskaper og kommandittselskaper hvor selskapet ikke har betydelig innflytelse, balanseføres til anskaffelseskost. Investeringene blir nedskrevet til virkelig verdi dersom verdifallet ikke er forbigående. Mottatt utbytte og andre overskuddsutdelinger fra selskapene inntektføres som annen finansinntekt.

### Kontantstrømoppstilling

Kontantstrømoppstillingen er utarbeidet etter den indirekte metoden. Kontanter og kontantekvivalenter omfatter kontanter, bankinnskudd og andre kortsiktige, likvide plasseringer.

### Note 1 - Antall ansatte, godtgørelser, lån til ansatte m.m.

Lønnskostnader	2022	2021
Lønninger	37 496 371	38 486 079
Arbeidsgiveravgift	5 480 671	5 562 446
Pensjonskostnader	1 029 805	930 317
Andre ytelser	220 028	158 682
<b>Sum</b>	<b>44 226 875</b>	<b>45 137 523</b>

Gjennomsnittlig antall årsverk: 75

Lån	2022	2021
Lån til ansatte	112 960	215 569
Sum lån til ansatte og styremedlemmer	112 960	215 569

### Ytelser til ledende personer

	Daglig leder	Styret
Lønn	846 900	120 000
Annen godtgørelser	184 956	
Pensjonspremie	16 938	
<b>Sum</b>	<b>1 048 794</b>	<b>120 000</b>

### Obligatorisk tjenstepensjon

Foretaket er pliktig til å ha tjenstepensjonsordning etter lov om obligatorisk tjenstepensjon, og har etablert pensjonsordning som tilfredsstiller kravene i loven

### Revisor

	2022	Fordeling
Kostnadsført revisjonshonorar eks. mva utgjør:	88 700	
Fordeler seg slik: Revisjon	88 700	100 %
Bistand / Rådgivning	0	0 %



## Lørenskog Distribusjon og Lager as Noter 2022

### Note 2 - Anleggsmidler

	Bygninger og tomter	Driftsløsøre, inventar ol.	Sum
Anskaffelseskost pr. 01.01.2022	22 917 117	15 117 810	38 034 927
+ Tilgang kjøpte anleggsmidler	0	1 564 185	1 564 185
- Avgang i året	31 100	5 752 015	5 783 115
= <b>Anskaffelseskost 31.12.2022</b>	<b>22 886 017</b>	<b>10 929 980</b>	<b>33 815 997</b>
Akkumulerte avskrivninger 31.12.2022	2 126 795	6 495 980	8 622 775
= <b>Bokført verdi 31.12.2022</b>	<b>20 759 222</b>	<b>4 434 000</b>	<b>25 193 222</b>
Årets ordinære avskrivninger	338 300	1 556 920	1 895 220
Økonomisk levetid	6-50 år	0-5 år	

### Note 3 - Leasing / leie av transportmidler

	2022	2021
Årlig kostnadsført leie av ikke balanseførte driftsmidler		
Leasing lastebiler/varebiler	11 973 517	13 185 672
<b>Sum</b>	<b>11 973 517</b>	<b>13 185 672</b>

### Note 4 - Vurdering av kundefordringer

	2022	2021
Vurdert til pålydende	14 884 517	16 526 419
Avsatt til dekning av usikre fordringer	-80 000	-80 000
Bokført verdi pr 31.12.	14 804 517	16 446 419
Konstatert tap på fordringer:	187 721	43 359

### Note 5 - Skatt

Årets skattekostnad	2022	2021
Resultatført skatt på ordinært resultat:		
Betalbar skatt	2 342 685	1 080 402
Endring i utsatt skatt	-15 848	489 841
<b>Skattekostnad ordinært resultat</b>	<b>2 326 837</b>	<b>1 570 243</b>

Skattepliktig inntekt:

Side 9



## Lørenskog Distribusjon og Lager as Noter 2022

Ordinært resultat før skatt	10 572 984	5 581 205
Permanente forskjeller	3 549	1 556 265
Endring i midlertidige forskjeller	72 033	-2 226 550
<b>Skattepliktig inntekt</b>	<b>10 648 566</b>	<b>4 910 920</b>

Betalbar skatt i balansen:		
Betalbar skatt på årets resultat	2 342 685	1 080 402
<b>Sum betalbar skatt i balansen</b>	<b>2 342 685</b>	<b>1 080 402</b>

Beregning av effektiv skattesats		
Resultat før skatt	10 572 984	5 581 205
Beregnet skatt av resultat før skatt	2 326 057	1 227 865
Skatteeffekt av permanente forskjeller	781	342 378
<b>Sum</b>	<b>2 326 837</b>	<b>1 570 243</b>
Effektiv skattesats	22,0 %	28,1 %

Skatteeffekten av midlertidige forskjeller som har gitt opphav til utsatt skatt og utsatte skattefordeler, spesifisert på typer av midlertidige forskjeller

	2022	2021	Endring
Varige driftsmidler	9 819 409	9 923 214	103 805
Fordringer	-22 234	-54 007	-31 773
<b>Sum</b>	<b>9 797 174</b>	<b>9 869 207</b>	<b>72 033</b>
<b>Grunnlag for utsatt skatt</b>	<b>9 797 174</b>	<b>9 869 207</b>	<b>72 033</b>
<b>Utsatt skatt (22 %)</b>	<b>2 155 378</b>	<b>2 171 226</b>	<b>15 847</b>

### Note 6 - Egenkapital

	Aksjekapital	Overkurs- fond	Annen egenkapital	Sum egenkapital
Pr. 31.12.2021	100 000	0	17 180 631	17 280 631
Endringer ført mot EK				
<b>Pr 01.01.2022</b>	<b>100 000</b>	<b>0</b>	<b>17 180 631</b>	<b>17 280 631</b>
Endring i egenkapital:				
Avsatt utbytte			-5 000 000	-5 000 000
Årets resultat			8 246 147	8 246 147
<b>Pr 31.12.2022</b>	<b>100 000</b>	<b>0</b>	<b>20 426 778</b>	<b>20 526 778</b>



## Lørenskog Distribusjon og Lager as Noter 2022

### Note 7 - Gjeld og garantiforpliktelser

#### Bokført gjeld som er sikret ved pant og lignende:

	2022	2021
Pantelån	12 936 044	14 954 387
<b>Sum</b>	<b>12 936 044</b>	<b>14 954 387</b>

<b>Gjeld med forfall etter 5 år.</b>	<b>5 425 003</b>	<b>6 458 345</b>
--------------------------------------	------------------	------------------

#### Bokført verdi av eiendeler stilt som sikkerhet for bokført gjeld:

	2022	2021
Maskiner, transportmidler o.l.	25 193 222	25 990 472
Kundefordringer	14 804 517	16 446 419
<b>Sum</b>	<b>39 997 739</b>	<b>42 436 891</b>

#### Garantiforpliktelser:

	2022	2021
DnB NOR	3 591 000	3 591 000
<b>Sum</b>	<b>3 591 000</b>	<b>3 591 000</b>

### Note 8 - Bundne midler

I posten inngår bundne midler med kr. 1 453 169  
Skyldig skattetrekk pr 31.12.2022 utgjorde kr. 1 368 184

### Note 9 - Aksjekapital og aksjonærinformasjon

Aksjekapitalen i Lørenskog Distribusjon og Lager as pr. 31.12 består av følgende aksjeklasser:

	Antall	Pålydende	Bokført
Ordinære-aksjer	100	1 000,00	100 000,00
<b>Sum</b>	<b>100</b>	<b>1 000,00</b>	<b>100 000,00</b>

#### Eierstruktur

De største aksjonærene i % pr. 31.12 var:

	Ordinære	Eierandel	
Finn Erik Kalnæs	90	90,0	Styrets leder / Daglig leder
Aksel Andreassen	10	10,0	Styremedlem
<b>Totalt antall aksjer</b>	<b>100</b>	<b>100,0</b>	
<b>Sum &gt;1% eierandel</b>	<b>100</b>	<b>100,0</b>	
Sum øvrige	0	0,0	