



ÅRSREGNSKAPET FOR REGNSKAPSÅRET 2023 - GENERELL INFORMASJON

Enheten

Organisasjonsnummer: 913 109 155
Organisasjonsform: Aksjeselskap
Foretaksnavn: STANGELAND NÆRINGSPARK 3 AS
Forretningsadresse: Sandnesvegen 80
4051 SOLA

Regnskapsår

Årsregnskapets periode: 01.01.2023 - 31.12.2023

Konsern

Morselskap i konsern: Nei

Regnskapsregler

Regler for små foretak benyttet: Ja
Benyttet ved utarbeidelsen av årsregnskapet til selskapet: Regnskapslovens alminnelige regler

Årsregnskapet fastsatt av kompetent organ

Bekreftet av representant for selskapet: Erga Revisjon AS
Dato for fastsettelse av årsregnskapet: 02.02.2024

Grunnlag for avgivelse

År 2023: Årsregnskapet er elektronisk innlevert
År 2022: Tall er hentet fra elektronisk innlevert årsregnskap fra 2023

Det er ikke krav til at årsregnskapet m.v. som sendes til Regnskapsregisteret er undertegnet. Kontrollen på at dette er utført ligger hos revisor/enhetens øverste organ. Sikkerheten ivaretas ved at innsender har rolle/rettighet for innsending av årsregnskapet via Altinn, og ved at det bekreftes at årsregnskapet er fastsatt av kompetent organ.

Brønnøysundregistrene, 22.05.2025



Resultatregnskap

Beløp i: NOK	Note	2023	2022
RESULTATREGNSKAP			
Inntekter			
Annen driftsinntekt		9 639 116	8 965 908
Sum inntekter		9 639 116	8 965 908
Kostnader			
Avskrivning	3	2 732 730	2 732 730
Nedskrivning av varige driftsmidler og immaterielle eiendeler	3		
Annen driftskostnad		59 331	227 314
Sum kostnader		2 792 061	2 960 044
Driftsresultat		6 847 055	6 005 864
Finansinntekter og finanskostnader			
Annen renteinntekt		109 483	
Sum finansinntekter		109 483	
Annen rentekostnad		3 098 366	1 941 268
Sum finanskostnader		3 098 366	1 941 268
Netto finans		-2 988 883	-1 941 268
Ordinært resultat før skattekostnad		3 858 172	4 064 596
Skattekostnad på resultat	4	848 798	894 211
Ordinært resultat etter skattekostnad		3 009 374	3 170 385
Årsresultat		3 009 374	3 170 385
Årsresultat etter minoritetsinteresser		3 009 374	3 170 385
Totalresultat		3 009 374	3 170 385
Overføringer og disponeringer			
Ordinært utbytte	5	2 000 000	3 000 000
Avgitt konsernbidrag	5		
Udekket tap	5, 5		



Resultatregnskap

Beløp i: NOK	Note	2023	2022
Overført annen egenkapital	5	1 009 374	170 385
Overført fra annen egenkapital	5		
Sum overføringer og disponeringer		3 009 374	3 170 385



Balanse

Beløp i: NOK	Note	2023	2022
BALANSE - EIENDELER			
Anleggsmidler			
Immaterielle eiendeler			
Utsatt skattefordel	4		
Varige driftsmidler			
Tomter, bygninger o.a. fast eiendom	3, 6	108 175 701	102 193 667
Maskiner og anlegg	3, 6		
Skip og flytende installasjoner	3		
Driftsløsøre, inventar o.a. utstyr	3		
Sum varige driftsmidler		108 175 701	102 193 667
Sum anleggsmidler		108 175 701	102 193 667
Omløpsmidler			
Varer			
Fordringer			
Andre kortsiktige fordringer		1 872 005	1 984
Sum fordringer		1 872 005	1 984
Bankinnskudd, kontanter og lignende			
Bankinnskudd, kontanter o.l.		1 465 564	1 585 673
Sum bankinnskudd, kontanter og lignende		1 465 564	1 585 673
Sum omløpsmidler		3 337 569	1 587 657
SUM EIENDELER		111 513 269	103 781 324
BALANSE - EGENKAPITAL OG GJELD			
Egenkapital			
Innskutt egenkapital			
Aksjekapital	5, 7	5 500 000	5 500 000
Overkurs	5	37 307 337	37 307 337



Balanse

Beløp i: NOK	Note	2023	2022
Annen innskutt egenkapital	5		
Sum innskutt egenkapital		42 807 337	42 807 337
Opptjent egenkapital			
Annen egenkapital	5	2 528 012	1 518 638
Udekket tap	5		
Sum opptjent egenkapital		2 528 012	1 518 638
Sum egenkapital		45 335 349	44 325 975
Gjeld			
Langsiktig gjeld			
Utsatt skatt	4	490 308	289 207
Sum avsetninger for forpliktelser		490 308	289 207
Annen langsiktig gjeld			
Gjeld til kredittinstitusjoner	6	58 000 000	56 000 000
Sum annen langsiktig gjeld		58 000 000	56 000 000
Sum langsiktig gjeld		58 490 308	56 289 207
Kortsiktig gjeld			
Leverandørgjeld		4 793 996	21 615
Betalbar skatt	4	647 697	
Utbytte	5	2 000 000	3 000 000
Annen kortsiktig gjeld		245 920	144 527
Sum kortsiktig gjeld		7 687 613	3 166 142
Sum gjeld		66 177 921	59 455 349
SUM EGENKAPITAL OG GJELD		111 513 269	103 781 324



Brønnøysundregistrene

ÅRSREGNSKAP FOR REGNSKAPSÅRET 2023 - GENERELL INFORMASJON

Journalnummer: 2024 484678

Enheten

Organisasjonsnummer: 913 109 155
Organisasjonsform: Aksjeselskap
Foretaksnavn: STANGELAND NÆRINGSPARK 3 AS
Forretningsadresse: Sandnesvegen 80
4051 SOLA

Regnskapsår

Årsregnskapets periode: 01.01.2023 - 31.12.2023

Konsern

Morselskap i konsern: Nei

Regnskapsregler

Regler for små foretak benyttet: Ja
Benyttet ved utarbeidelsen av
årsregnskapet til selskapet: Regnskapslovens alminnelige regler

Årsregnskapet fastsatt av kompetent organ

Bekreftet av representant for selskapet: Erga Revisjon AS
Dato for fastsettelse av årsregnskapet: 02.02.2024

Grunnlag for avgivelse

År 2023: Årsregnskap er elektronisk innlevert.
År 2022: Tall er hentet fra elektronisk innlevert årsregnskap fra 2023.

Det er ikke krav til at årsregnskapet m.v. som sendes til Regnskapsregisteret er undertegnet. Kontrollen på at dette er utført ligger hos revisor/enhetens øverste organ. Sikkerheten ivaretas ved at innsender har rolle/rettighet for innsending av årsregnskapet via Altinn, og ved at det bekreftes at årsregnskapet er fastsatt av kompetent organ.

Brønnøysundregistrene, 17.06.2024



Organisasjonsnr: 913 109 155
STANGELAND NÆRINGSPARK 3 AS

RESULTATREGNSKAP

Beløp i: NOK	Note	2023	2022
RESULTATREGNSKAP			
Inntekter			
Annen driftsinntekt		9 639 116	8 965 908
Sum inntekter		9 639 116	8 965 908
Kostnader			
Avskrivning	3	2 732 730	2 732 730
Nedskrivning av varige driftsmidler og immaterielle eiendeler	3		
Annen driftskostnad		59 331	227 314
Sum kostnader		2 792 061	2 960 044
Driftsresultat		6 847 055	6 005 864
Finansinntekter og finanskostnader			
Annen renteinntekt		109 483	
Sum finansinntekter		109 483	
Annen rentekostnad		3 098 366	1 941 268
Sum finanskostnader		3 098 366	1 941 268
Netto finans		-2 988 883	-1 941 268
Ordinært resultat før skattekostnad			
Skattekostnad på resultat	4	3 858 172	4 064 596
Skattekostnad på resultat		848 798	894 211
Ordinært resultat etter skattekostnad		3 009 374	3 170 385
Årsresultat		3 009 374	3 170 385
Årsresultat etter minoritetsinteresser			
Årsresultat etter minoritetsinteresser		3 009 374	3 170 385
Totalresultat		3 009 374	3 170 385
Overføringer og disponeringer			
Ordinært utbytte	5	2 000 000	3 000 000
Avgitt konsernbidrag	5		
Udekket tap	5, 5		
Overført annen egenkapital	5	1 009 374	170 385
Overført fra annen egenkapital	5		
Sum overføringer og disponeringer		3 009 374	3 170 385



Organisasjonsnr: 913 109 155
STANGELAND NÆRINGSPARK 3 AS

BALANSE

Beløp i: NOK	Note	2023	2022
BALANSE - EIENDELER			
Anleggsmidler			
Immaterielle eiendeler			
Utsatt skattefordel	4		
Varige driftsmidler			
Tomter, bygninger o.a. fast eiendom	3, 6	108 175 701	102 193 667
Maskiner og anlegg	3, 6		
Skip og flytende installasjoner	3		
Driftsløsøre, inventar o. a. utstyr	3		
Sum varige driftsmidler		108 175 701	102 193 667
Sum anleggsmidler		108 175 701	102 193 667
Omløpsmidler			
Varer			
Fordringer			
Andre kortsiktige fordringer		1 872 005	1 984
Sum fordringer		1 872 005	1 984
Bankinnskudd, kontanter og lignende			
Bankinnskudd, kontanter o. l.		1 465 564	1 585 673
Sum bankinnskudd, kontanter og lignende		1 465 564	1 585 673
Sum omløpsmidler		3 337 569	1 587 657
SUM EIENDELER		111 513 269	103 781 324
BALANSE - EGENKAPITAL OG GJELD			
Egenkapital			
Innskutt egenkapital			
Aksjekapital	5, 7	5 500 000	5 500 000
Overkurs	5	37 307 337	37 307 337
Annen innskutt egenkapital	5		
Sum innskutt egenkapital		42 807 337	42 807 337
Opptjent egenkapital			
Annen egenkapital	5	2 528 012	1 518 638



Udekket tap	5		
Sum opptjent egenkapital		2 528 012	1 518 638
Sum egenkapital		45 335 349	44 325 975
Gjeld			
Langsiktig gjeld			
Utsatt skatt	4	490 308	289 207
Sum avsetninger for forpliktelser		490 308	289 207
Annen langsiktig gjeld			
Gjeld til kredittinstitusjoner	6	58 000 000	56 000 000
Sum annen langsiktig gjeld		58 000 000	56 000 000
Sum langsiktig gjeld		58 490 308	56 289 207
Kortsiktig gjeld			
Leverandørgjeld		4 793 996	21 615
Betalbar skatt	4	647 697	
Utbytte	5	2 000 000	3 000 000
Annen kortsiktig gjeld		245 920	144 527
Sum kortsiktig gjeld		7 687 613	3 166 142
Sum gjeld		66 177 921	59 455 349
SUM EGENKAPITAL OG GJELD		111 513 269	103 781 324



Organisasjonsnr: 913 109 155
STANGELAND NÆRINGSPARK 3 AS

NOTEOPPLYSNINGER - SELSKAP - alle poster oppgitt i hele tall

Note
2

Antall årsverk i regnskapsåret
0.00

<u>Sum</u>	<u>Beløp</u>
<u>Balanseført verdi 31.12.</u>	<u>Varige driftsmidler Immaterielle eiend.</u>

Konsernregnskap

Morselskapet sitt navn

Forretningskontor for morselskapet

Begrunnelse for at datterselskap er utelatt fra konsolideringen

<u>Samlet beløp - tilknyttet selskap</u>	<u>Årets</u>	<u>Fjorårets</u>
--	--------------	------------------

<u>Samlet beløp - foretak i samme konsern</u>	<u>Årets</u>	<u>Fjorårets</u>
---	--------------	------------------

<u>Samlet beløp - foretak i samme konsern</u>	<u>Årets</u>	<u>Fjorårets</u>
---	--------------	------------------

<u>Samlet beløp - felles kontrollert virksomhet</u>	<u>Årets</u>	<u>Fjorårets</u>
---	--------------	------------------

<u>Pantstillelse</u>	<u>Beløp</u>
----------------------	--------------

<u>Beholdning av egne aksjer</u>	<u>Antall</u>	<u>Pålydende</u>	<u>Andel av aksjek.</u>
----------------------------------	---------------	------------------	-------------------------



Årsregnskap 2023
Stangeland Næringspark 3 AS

Org.nr.: 913 109 155



Stangeland Næringspark 3 AS

Resultatregnskap

	Note	2023	2022
Driftsinntekter			
Annen driftsinntekt		9 639 116	8 965 908
Sum driftsinntekter		9 639 116	8 965 908
Driftskostnader			
Avskrivning	3	2 732 730	2 732 730
Annen driftskostnad		59 331	227 314
Sum driftskostnader		2 792 061	2 960 044
Driftsresultat		6 847 055	6 005 864
Finansinntekter og finanskostnader			
Renteinntekt		109 483	0
Rentekostnad		3 098 366	1 941 268
Resultat av finansposter		-2 988 883	-1 941 268
Resultat før skattekostnad		3 858 172	4 064 596
Skattekostnad på resultat	4	848 798	894 211
Årsresultat		3 009 374	3 170 385
Overføringer			
Avsatt til utbytte	5	2 000 000	3 000 000
Overført annen egenkapital	5	1 009 374	170 385
Sum overføringer		3 009 374	3 170 385



Stangeland Næringspark 3 AS

Balansen 31.12.

EIENDELER	Note	2023	2022
Anleggsmidler			
Varige driftsmidler			
Tomter, bygninger o.a. fast eiendom	3, 6	108 175 701	102 193 667
Sum varige driftsmidler		108 175 701	102 193 667
Sum anleggsmidler		108 175 701	102 193 667
Omløpsmidler			
Andre kortsiktige fordringer		1 872 005	1 984
Sum fordringer		1 872 005	1 984
Bankinnskudd, kontanter o.l.		1 465 564	1 585 673
Sum omløpsmidler		3 337 569	1 587 657
SUM EIENDELER		111 513 269	103 781 324



Stangeland Næringspark 3 AS

Balansen 31.12.

EGENKAPITAL OG GJELD	Note	2023	2022
Innskutt egenkapital			
Aksjekapital	5, 7	5 500 000	5 500 000
Overkurs	5	37 307 337	37 307 337
Sum innskutt egenkapital		42 807 337	42 807 337
Opptjent egenkapital			
Annen egenkapital	5	2 528 012	1 518 638
Sum opptjent egenkapital		2 528 012	1 518 638
Sum egenkapital		45 335 349	44 325 975
Gjeld			
Avsetning for forpliktelser			
Utsatt skatt	4	490 308	289 207
Sum avsetning for forpliktelser		490 308	289 207
Annen langsiktig gjeld			
Gjeld til kredittinstitusjoner	6	58 000 000	56 000 000
Sum annen langsiktig gjeld		58 000 000	56 000 000
Kortsiktig gjeld			
Leverandørgjeld		4 793 996	21 615
Betalbar skatt	4	647 697	0
Utbytte	5	2 000 000	3 000 000
Annen kortsiktig gjeld		245 920	144 527
Sum kortsiktig gjeld		7 687 613	3 166 142
Sum gjeld		66 177 921	59 455 349
SUM EGENKAPITAL OG GJELD		111 513 269	103 781 324

Stangeland, 02.02.2024

Styret i Stangeland Næringspark 3 AS




Jan Klingsheim

styremedlem/daglig leder





Siv Soldal

styremedlem



Odd Magnor Soldal

styremedlem

Sveinveig Soldal
styremedlemOlav Stangeland
styreleder



Stangeland Næringspark 3 AS

Noter til årsregnskapet for 2023

Note 1 Regnskapsprinsipper

Årsregnskapet er satt opp i samsvar med regnskapsloven og NRS 8 - God regnskapsskikk for små foretak.

Inntekts- og kostnadsføringstidspunkt (sammenstilling)

Inntekt resultatføres som hovedregel når den er opptjent. Utgifter sammenstilles med og kostnadsføres samtidig med de inntekter utgiftene kan henføres til. Utgifter som ikke kan henføres direkte til inntekter, kostnadsføres når de påløper.

Eiendeler og gjeld

Eiendeler/gjeld som knytter seg til varekretsløpet og poster som forfaller til betaling innen ett år etter balansedagen, er klassifisert som omløpsmidler/kortsiktig gjeld. Vurdering av omløpsmidler/kortsiktig gjeld skjer til laveste/høyeste verdi av anskaffelseskost og virkelig verdi. Virkelig verdi er definert som antatt fremtidig salgspris redusert med forventede salgskostnader. Andre eiendeler er klassifisert som anleggsmidler. Vurdering av anleggsmidler skjer til anskaffelseskost. Anleggsmidler som forringes avskrives. Dersom det finner sted en verdiendring som ikke er forbigående, foretas en nedskrivning av anleggsmidlet. Tilsvarende prinsipper legges normalt til grunn for gjeldsposter.

Klassifisering og vurdering av anleggsmidler

Anleggsmidler omfatter eiendeler bestemt til varig eie og bruk. Anleggsmidler er vurdert til anskaffelseskost. Varige driftsmidler balanseføres og avskrives over driftsmidlets økonomiske levetid. Varige driftsmidler nedskrives til gjenvinnbart beløp ved verdifall som forventes ikke å være forbigående. Gjenvinnbart beløp er det høyeste av netto salgsverdi og verdi i bruk. Verdi i bruk er nåverdi av fremtidige kontantstrømmer knyttet til eiendelen. Nedskrivningen reverseres når grunnlaget for nedskrivningen ikke lenger er til stede.

Klassifisering og vurdering av omløpsmidler

Omløpsmidler og kortsiktig gjeld omfatter normalt poster som forfaller til betaling innen ett år etter balansedagen, samt poster som knytter seg til varekretsløpet. Omløpsmidler vurderes til laveste verdi av anskaffelseskost og virkelig verdi.

Fordringer

Kundefordringer og andre fordringer oppføres til pålydende etter fradrag for avsetning til forventet tap. Avsetning til tap gjøres på grunnlag av en individuell vurdering av de enkelte fordringene.

Skatt

Skattekostnaden i resultatregnskapet omfatter både periodens betalbare skatt og endring i utsatt skatt. Utsatt skatt er beregnet med 22 % på grunnlag av de midlertidige forskjeller som eksisterer mellom regnskapsmessige og skattemessige verdier, samt ligningsmessig underskudd til fremføring ved utgangen av regnskapsåret. Skatteøkende og skattereduserende midlertidige forskjeller som reverserer eller kan reverseres i samme periode er utlignet og nettoført.



Stangeland Næringspark 3 AS

Noter til årsregnskapet for 2023

Note 2 Lønnskostnader, ansatte, godtgjørelse, lån til ansatte

Selskapet har ingen ansatte.

Daglig leder

Det er ikke utbetalt godtgjørelse til daglig leder i 2023.

Styrehonorer

Det er ikke utbetalt styrehonorer i 2023.

Note 3 Varige driftsmidler

	Tomt	Bygg	Sum varige driftsmidler
Anskaffelseskost 01.01.2023	51 549 021	61 051 618	112 600 639
Tilgang kjøpte driftsmidler	0	8 714 764	8 714 764
Anskaffelseskost 31.12.2023	51 549 021	69 766 382	121 315 403
Akkumulerte avskrivninger 01.01.2023	0	10 406 973	10 406 973
Årets avskrivninger	0	2 732 730	2 732 730
Akkumulerte avskrivninger 31.12.2023	0	13 139 702	13 139 702
Bokført verdi 31.12.2023	51 549 021	56 626 680	108 175 701
Avskrivningsplan	Linær	Linær	
Avskrivningssatser	0 %	2-8 %	



Stangeland Næringspark 3 AS

Noter til årsregnskapet for 2023

Note 4 Skatt

Årets skattekostnad	2023	2022
Resultatført skatt på ordinært resultat:		
Betalbar skatt	647 697	0
Endring i utsatt skatt	201 101	894 211
Skattekostnad ordinært resultat	848 798	894 211
Skattepliktig inntekt:		
Resultat før skatt	3 858 172	4 064 596
Permanente forskjeller	0	0
Endring i midlertidige forskjeller	80 213	-113 536
Anvendelse av fremførbart underskudd	-994 309	-3 951 060
Skattepliktig inntekt	2 944 076	0
Betalbar skatt i balansen:		
Betalbar skatt på årets resultat	647 697	0
Sum betalbar skatt i balansen	647 697	0

Skatteeffekten av midlertidige forskjeller som har gitt opphav til utsatt skatt og utsatte skattefordeler, spesifisert på typer av midlertidige forskjeller

	2023	2022	Endring
Varige driftsmidler	2 228 673	2 308 886	80 213
Sum	2 228 673	2 308 886	80 213
Akkumulert fremførbart underskudd	0	-994 309	-994 309
Grunnlag for utsatt skatt	2 228 673	1 314 577	-914 096
Utsatt skatt (22 %)	490 308	289 207	-201 101

Note 5 Egenkapital

	Aksjekapital	Overkurs	Annen egenkapital	Sum egenkapital
Egenkapital 01.01.2023	5 500 000	37 307 337	1 518 638	44 325 975
Årets resultat			3 009 374	3 009 374
Utbytte			-2 000 000	-2 000 000
Egenkapital 31.12.2023	5 500 000	37 307 337	2 528 012	45 335 349



Stangeland Næringspark 3 AS

Noter til årsregnskapet for 2023

Note 6 Pantstillelser og garantier m.v.

Gjeld som er sikret ved pant og lignende	2023	2022
Gjeld til kredittinstitusjoner	58 000 000	56 000 000
Balanseført verdi av eiendeler pantsatt for egen gjeld		
Eiendom	108 175 701	102 193 667
Sum	108 175 701	102 193 667

Andel av gjeld som forfaller senere enn 5 år etter regnskapsårets slutt: kr 0.

Note 7 Antall aksjer, aksjeeiere m.v

	Antall	Pålydende	Balanseført
Aksjekapital			
Ordinære aksjer	1 000	5 500,00	5 500 000
Alle aksjene gir samme rettigheter i selskapet			
	Ordinære aksjer	Sum	Eier- og stemmeandel
Aksjonærer:			
HEDLAND INVEST AS	500	500	50%
SOLDAL INVEST AS	500	500	50%
Sum	1 000	1 000	100%



ERGA REVISJON

Erga Revisjon AS
Org.nr. 980 024 679 MVA
Statsautoriserte revisorer
Medlem av Den norske Revisorforening

Til generalforsamlingen i Stangeland Næringspark 3 AS

Uavhengig revisors beretning

Konklusjon

Vi har revidert Stangeland Næringspark 3 AS sitt årsregnskap som viser et overskudd på kr 3 009 374. Årsregnskapet består av balanse per 31. desember 2023, resultatregnskap for regnskapsåret avsluttet per denne datoen og noter til årsregnskapet, herunder et sammendrag av viktige regnskapsprinsipper.

Etter vår mening

- oppfyller årsregnskapet gjeldende lovkrav, og
- gir årsregnskapet et rettviseende bilde av selskapets finansielle stilling per 31. desember 2023 og av dets resultater for regnskapsåret avsluttet per denne datoen i samsvar med regnskapslovens regler og god regnskapsskikk i Norge.

Grunnlag for konklusjonen

Vi har gjennomført revisjonen i samsvar med International Standards on Auditing (ISA-ene). Våre oppgaver og plikter i henhold til disse standardene er beskrevet nedenfor under Revisors oppgaver og plikter ved revisjonen av årsregnskapet. Vi er uavhengige av selskapet i samsvar med kravene i relevante lover og forskrifter i Norge og International Code of Ethics for Professional Accountants (inkludert internasjonale uavhengighetsstandarder) utstedt av the International Ethics Standards Board for Accountants (IESBA-reglene), og vi har overholdt våre øvrige etiske forpliktelser i samsvar med disse kravene. Innhentet revisjonsbevis er etter vår vurdering tilstrekkelig og hensiktsmessig som grunnlag for vår konklusjon.

Ledelsens ansvar for årsregnskapet

Ledelsen (styret og daglig leder) er ansvarlig for å utarbeide årsregnskapet og for at det gir et rettviseende bilde i samsvar med regnskapslovens regler og god regnskapsskikk i Norge. Ledelsen er også ansvarlig for slik intern kontroll som den finner nødvendig for å kunne utarbeide et årsregnskap som ikke inneholder vesentlig feilinformasjon, verken som følge av misligheter eller utilsiktede feil.

Ved utarbeidelsen av årsregnskapet må ledelsen ta standpunkt til selskapets evne til fortsatt drift og opplyse om forhold av betydning for fortsatt drift. Forutsetningen om fortsatt drift skal legges til grunn for årsregnskapet så lenge det ikke er sannsynlig at virksomheten vil bli avvirket.

Besøksadresse:
Løkkeveien 109
4007 Stavanger

Postadresse:
Postboks 227
4001 Stavanger

Web: www.erga.no
Tlf: 51 51 03 70



ERGA REVISJON

Revisors oppgaver og plikter ved revisjonen av årsregnskapet

Vårt mål er å oppnå betryggende sikkerhet for at årsregnskapet til Stangeland Næringspark 3 AS som helhet ikke inneholder vesentlig feilinformasjon, verken som følge av misligheter eller utilsiktede feil, og å avgi en revisjonsberetning som inneholder vår konklusjon. Betryggende sikkerhet er en høy grad av sikkerhet, men ingen garanti for at en revisjon utført i samsvar med ISA-ene, alltid vil avdekke vesentlig feilinformasjon. Feilinformasjon kan oppstå som følge av misligheter eller utilsiktede feil. Feilinformasjon er å anse som vesentlig dersom den enkeltvis eller samlet med rimelighet kan forventes å påvirke de økonomiske beslutningene som brukerne foretar, på grunnlag av årsregnskapet.

For videre beskrivelse av revisors oppgaver og plikter vises det til:
<https://revisorforeningen.no/revisjonsberetninger>

Stavanger, 2. februar 2024
Erga Revisjon as

Konrad Skulstad
Statsautorisert revisor
(elektronisk signert)



Elektronisk signatur

Signert av

Skulstad, Konrad
Norwegian BankID

Dato og tid

(UTC+01:00) Central European Time (Berlin)

02/02/2024 15:23:20

Dette dokumentet er signert med elektronisk signatur. En elektronisk signatur er juridisk forpliktende på samme måte som en håndskrevet signatur på papir. Denne siden er lagt til dokumentet for å vise grunnleggende informasjon om signaturen(e), og på de foregående sidene kan du lese dokumentet som er signert. Vedlagt finnes også en PDF med signatordetaljer, og en XML-fil med innholdet i den elektroniske signaturen(e). Vedleggene kan brukes for å verifisere gyldigheten av dokumentets signatur ved behov.