



## ÅRSREGNSKAPET FOR REGNSKAPSÅRET 2021 - GENERELL INFORMASJON

### Enheten

Organisasjonsnummer: 998 872 987  
Organisasjonsform: Aksjeselskap  
Foretaksnavn: GOOD BEVERAGE AS  
Forretningsadresse: Henrik Ibsens gate 60C  
0255 OSLO

### Regnskapsår

Årsregnskapets periode: 01.01.2021 - 31.12.2021

### Konsern

Morselskap i konsern: Ja  
Konsernregnskap lagt ved: Nei

### Regnskapsregler

Regler for små foretak benyttet: Ja  
Benyttet ved utarbeidelsen av årsregnskapet til selskapet: Regnskapslovens alminnelige regler

### Årsregnskapet fastsatt av kompetent organ

Bekreftet av representant for selskapet: Henrik Thuseth-Berg  
Dato for fastsettelse av årsregnskapet: 31.05.2022

### Grunnlag for avgivelse

År 2021: Årsregnskapet er elektronisk innlevert  
År 2020: Tall er hentet fra elektronisk innlevert årsregnskap fra 2021

*Det er ikke krav til at årsregnskapet m.v. som sendes til Regnskapsregisteret er undertegnet. Kontrollen på at dette er utført ligger hos revisor/enhetens øverste organ. Sikkerheten ivaretas ved at innsender har rolle/rettighet for innsending av årsregnskapet via Altinn, og ved at det bekreftes at årsregnskapet er fastsatt av kompetent organ.*

Brønnøysundregistrene, 23.06.2023



## Resultatregnskap

Beløp i: NOK	Note	2021	2020
<b>RESULTATREGNSKAP</b>			
<b>Inntekter</b>			
Salgsinntekt		89 669 278	78 459 311
<b>Sum inntekter</b>		<b>89 669 278</b>	<b>78 459 311</b>
<b>Kostnader</b>			
Varekostnad	2	67 304 071	64 196 867
Lønnskostnad	3	1 381 333	1 160 492
Annen driftskostnad	3	5 747 147	5 311 526
<b>Sum kostnader</b>		<b>74 432 550</b>	<b>70 668 884</b>
<b>Driftsresultat</b>		<b>15 236 728</b>	<b>7 790 426</b>
<b>Finansinntekter og finanskostnader</b>			
Annen renteinntekt		1 130	3 612
<b>Sum finansinntekter</b>		<b>1 130</b>	<b>3 612</b>
Nedskrivning av finansielle eiendeler	4		299 999
Rentekostnad til foretak i samme konsern	6		258 075
Annen rentekostnad		19 238	23 004
Annen finanskostnad		14 311	17 319
<b>Sum finanskostnader</b>		<b>33 549</b>	<b>598 397</b>
<b>Netto finans</b>		<b>-32 419</b>	<b>-594 785</b>
<b>Ordinært resultat før skattekostnad</b>		<b>15 204 309</b>	<b>7 195 641</b>
Skattekostnad på ordinært resultat	5	3 348 521	1 659 415
<b>Ordinært resultat etter skattekostnad</b>		<b>11 855 788</b>	<b>5 536 226</b>
<b>Årsresultat</b>		<b>11 855 788</b>	<b>5 536 226</b>
<b>Årsresultat etter minoritetsinteresser</b>		<b>11 855 788</b>	<b>5 536 226</b>
<b>Totalresultat</b>		<b>11 855 788</b>	<b>5 536 226</b>
<b>Overføringer og disponeringer</b>			



## Resultatregnskap

<b>Beløp i: NOK</b>	<b>Note</b>	<b>2021</b>	<b>2020</b>
Avsatt til annen egenkapital		11 855 788	5 536 226
<b>Sum overføringer og disponeringer</b>	9	<b>11 855 788</b>	<b>5 536 226</b>



## Balanse

Beløp i: NOK	Note	2021	2020
<b>BALANSE - EIENDELER</b>			
<b>Anleggsmidler</b>			
<b>Immaterielle eiendeler</b>			
Utsatt skattefordel	5	60 500	106 127
<b>Sum immaterielle eiendeler</b>		<b>60 500</b>	<b>106 127</b>
<b>Finansielle anleggsmidler</b>			
Investering i datterselskap	4	168 001	1
Investering i annet foretak i samme konsern	4		
Lån til foretak i samme konsern	6		
Investeringer i tilknyttet selskap	4		
Lån til tilknyttet selskap og felles kontrollert virksomhet	6		
<b>Sum finansielle anleggsmidler</b>		<b>168 001</b>	<b>1</b>
<b>Sum anleggsmidler</b>		<b>228 501</b>	<b>106 128</b>
<b>Omløpsmidler</b>			
<b>Varer</b>			
Lager av varer og annen beholdning	2	14 398 753	15 278 453
<b>Sum varer</b>		<b>14 398 753</b>	<b>15 278 453</b>
<b>Fordringer</b>			
Kundefordringer		13 741 441	12 715 351
Andre kortsiktige fordringer		1	1
Konsernfordringer	6		
<b>Sum fordringer</b>		<b>13 741 442</b>	<b>12 715 352</b>
<b>Bankinnskudd, kontanter og lignende</b>			
Bankinnskudd, kontanter o.l.	7	9 682 843	1 372 445
<b>Sum bankinnskudd, kontanter og lignende</b>		<b>9 682 843</b>	<b>1 372 445</b>
<b>Sum omløpsmidler</b>		<b>37 823 038</b>	<b>29 366 250</b>
<b>SUM EIENDELER</b>		<b>38 051 539</b>	<b>29 472 378</b>



## Balanse

Beløp i: NOK	Note	2021	2020
<b>BALANSE - EGENKAPITAL OG GJELD</b>			
<b>Egenkapital</b>			
<b>Innskutt egenkapital</b>			
Aksjekapital	8, 9	30 000	30 000
Beholdning av egne aksjer	8, 9		
Overkurs	9		
Annen innskutt egenkapital	9		
<b>Sum innskutt egenkapital</b>		<b>30 000</b>	<b>30 000</b>
<b>Opptjent egenkapital</b>			
Annen egenkapital	9	24 019 266	12 163 478
Udekket tap	9		
<b>Sum opptjent egenkapital</b>		<b>24 019 266</b>	<b>12 163 478</b>
<b>Sum egenkapital</b>		<b>24 049 266</b>	<b>12 193 478</b>
<b>Gjeld</b>			
<b>Langsiktig gjeld</b>			
Utsatt skatt	5		
<b>Annen langsiktig gjeld</b>			
Langsiktig konserngjeld	6		
<b>Sum langsiktig gjeld</b>		<b>0</b>	<b>0</b>
<b>Kortsiktig gjeld</b>			
Gjeld til kredittinstitusjoner	10		
Leverandørgjeld		5 595 384	8 640 657
Betalbar skatt	5	3 302 894	1 722 771
Skyldig offentlige avgifter		3 853 565	4 594 612
Kortsiktig konserngjeld	6	419 658	2 205 173
Annen kortsiktig gjeld		830 773	115 686
<b>Sum kortsiktig gjeld</b>		<b>14 002 273</b>	<b>17 278 900</b>
<b>Sum gjeld</b>		<b>14 002 273</b>	<b>17 278 900</b>
<b>SUM EGENKAPITAL OG GJELD</b>		<b>38 051 539</b>	<b>29 472 378</b>



## Brønnøysundregistrene

### ÅRSREGNSKAP FOR REGNSKAPSÅRET 2021 - GENERELL INFORMASJON

Journalnummer: 2022 500871

#### Enheten

Organisasjonsnummer: 998 872 987  
Organisasjonsform: Aksjeselskap  
Foretaksnavn: GOOD BEVERAGE AS  
Forretningsadresse: Henrik Ibsens gate 60C  
0255 OSLO

#### Regnskapsår

Årsregnskapets periode: 01.01.2021 - 31.12.2021

#### Konsern

Morselskap i konsern: Ja  
Konsernregnskap lagt ved: Nei

#### Regnskapsregler

Regler for små foretak benyttet: Ja  
Benyttet ved utarbeidelsen av  
årsregnskapet til selskapet: Regnskapslovens alminnelige regler

#### Årsregnskapet fastsatt av kompetent organ

Bekreftet av representant for selskapet: Henrik Thuseth-Berg  
Dato for fastsettelse av årsregnskapet: 31.05.2022

#### Grunnlag for avgivelse

År 2021: Årsregnskap er elektronisk innlevert.  
År 2020: Tall er hentet fra elektronisk innlevert årsregnskap fra 2021.

*Det er ikke krav til at årsregnskapet m.v. som sendes til Regnskapsregisteret er undertegnet. Kontrollen på at dette er utført ligger hos revisor/enhetens øverste organ. Sikkerheten ivaretas ved at innsender har rolle/rettighet for innsending av årsregnskapet via Altinn, og ved at det bekreftes at årsregnskapet er fastsatt av kompetent organ.*

Brønnøysundregistrene, 23.06.2022



Organisasjonsnr: 998 872 987  
GOOD BEVERAGE AS

## RESULTATREGNSKAP

<b>Beløp i: NOK</b>	<b>Note</b>	<b>2021</b>	<b>2020</b>
<b>RESULTATREGNSKAP</b>			
<b>Inntekter</b>			
Salgsinntekt		89 669 278	78 459 311
<b>Sum inntekter</b>		<b>89 669 278</b>	<b>78 459 311</b>
<b>Kostnader</b>			
Varekostnad	2	67 304 071	64 196 867
Lønnskostnad	3	1 381 333	1 160 492
Annen driftskostnad	3	5 747 147	5 311 526
<b>Sum kostnader</b>		<b>74 432 550</b>	<b>70 668 884</b>
<b>Driftsresultat</b>		<b>15 236 728</b>	<b>7 790 426</b>
<b>Finansinntekter og finanskostnader</b>			
Annen renteinntekt		1 130	3 612
<b>Sum finansinntekter</b>		<b>1 130</b>	<b>3 612</b>
Nedskrivning av finansielle eiendeler	4		299 999
Rentekostnad til foretak i samme konsern	6		258 075
Annen rentekostnad		19 238	23 004
Annen finanskostnad		14 311	17 319
<b>Sum finanskostnader</b>		<b>33 549</b>	<b>598 397</b>
<b>Netto finans</b>		<b>-32 419</b>	<b>-594 785</b>
<b>Ordinært resultat før skattekostnad</b>			
Skattekostnad på ordinært resultat	5	3 348 521	1 659 415
<b>Ordinært resultat etter skattekostnad</b>		<b>11 855 788</b>	<b>5 536 226</b>
<b>Årsresultat</b>		<b>11 855 788</b>	<b>5 536 226</b>
<b>Årsresultat etter minoritetsinteresser</b>		<b>11 855 788</b>	<b>5 536 226</b>
<b>Totalresultat</b>		<b>11 855 788</b>	<b>5 536 226</b>
<b>Overføringer og disponeringer</b>			
Avsatt til annen egenkapital		11 855 788	5 536 226
<b>Sum overføringer og disponeringer</b>	9	<b>11 855 788</b>	<b>5 536 226</b>



Organisasjonsnr: 998 872 987  
GOOD BEVERAGE AS

## BALANSE

Beløp i: NOK	Note	2021	2020
<b>BALANSE - EIENDELER</b>			
<b>Anleggsmidler</b>			
<b>Immaterielle eiendeler</b>			
Utsatt skattefordel	5	60 500	106 127
<b>Sum immaterielle eiendeler</b>		<b>60 500</b>	<b>106 127</b>
<b>Finansielle anleggsmidler</b>			
Investering i datterselskap	4	168 001	1
Investering i annet foretak i samme konsern	4		
Lån til foretak i samme konsern	6		
Investeringer i tilknyttet selskap	4		
Lån til tilknyttet selskap og felles kontrollert virksomhet	6		
<b>Sum finansielle anleggsmidler</b>		<b>168 001</b>	<b>1</b>
<b>Sum anleggsmidler</b>		<b>228 501</b>	<b>106 128</b>
<b>Omløpsmidler</b>			
<b>Varer</b>			
Lager av varer og annen beholdning	2	14 398 753	15 278 453
<b>Sum varer</b>		<b>14 398 753</b>	<b>15 278 453</b>
<b>Fordringer</b>			
Kundefordringer		13 741 441	12 715 351
Andre kortsiktige fordringer		1	1
Konsernfordringer	6		
<b>Sum fordringer</b>		<b>13 741 442</b>	<b>12 715 352</b>
<b>Bankinnskudd, kontanter og lignende</b>			
Bankinnskudd, kontanter o. l.	7	9 682 843	1 372 445
<b>Sum bankinnskudd, kontanter og lignende</b>		<b>9 682 843</b>	<b>1 372 445</b>
<b>Sum omløpsmidler</b>		<b>37 823 038</b>	<b>29 366 250</b>
<b>SUM EIENDELER</b>		<b>38 051 539</b>	<b>29 472 378</b>

## BALANSE - EGENKAPITAL OG GJELD



<b>Egenkapital</b>			
<b>Innskutt egenkapital</b>			
Aksjekapital	8, 9	30 000	30 000
Beholdning av egne aksjer	8, 9		
Overkurs	9		
Annen innskutt egenkapital	9		
<b>Sum innskutt egenkapital</b>		<b>30 000</b>	<b>30 000</b>
<b>Opptjent egenkapital</b>			
Annen egenkapital	9	24 019 266	12 163 478
Udekket tap	9		
<b>Sum opptjent egenkapital</b>		<b>24 019 266</b>	<b>12 163 478</b>
<b>Sum egenkapital</b>		<b>24 049 266</b>	<b>12 193 478</b>
<b>Gjeld</b>			
<b>Langsiktig gjeld</b>			
Utsatt skatt	5		
Annen langsiktig gjeld			
Langsiktig konserngjeld	6		
<b>Sum langsiktig gjeld</b>		<b>0</b>	<b>0</b>
<b>Kortsiktig gjeld</b>			
Gjeld til			
kredittinstitusjoner	10		
Leverandørgjeld		5 595 384	8 640 657
Betalbar skatt	5	3 302 894	1 722 771
Skyldig offentlige avgifter		3 853 565	4 594 612
Kortsiktig konserngjeld	6	419 658	2 205 173
Annen kortsiktig gjeld		830 773	115 686
<b>Sum kortsiktig gjeld</b>		<b>14 002 273</b>	<b>17 278 900</b>
<b>Sum gjeld</b>		<b>14 002 273</b>	<b>17 278 900</b>
<b>SUM EGENKAPITAL OG GJELD</b>		<b>38 051 539</b>	<b>29 472 378</b>



Organisasjonsnr: 998 872 987  
GOOD BEVERAGE AS

NOTEOPPLYSNINGER - SELSKAP - alle poster oppgitt i hele tall

Note

Antall aksjer og aksjeeiere

Note

Antall årsverk i regnskapsåret

Virksomheten har hatt følgende antall årsverk:  
1.00

Omløpsmidler                      Startdato      Sluttdato      Endring

Skattemessig fremf.undersk. Startdato      Sluttdato      Endring

Kortsiktig gjeld                      Startdato      Sluttdato      Endring



## GOOD BEVERAGE AS

### STYRETS ÅRSBERETNING FOR 2021

#### **Virksomhetens art og hvor den drives**

Virksomhetsområdet til Good Beverage AS er import av vin og brennevin med lokalisering i Henrik Ibsens gate 60 C i Oslo.

#### **Fortsatt drift**

I samsvar med regnskapslovens § 3-3 bekreftes det at forutsetningen om fortsatt drift er lagt til grunn ved utarbeidelsen av regnskapet.

Selskapet har delvis vært preget av koronautbruddet. Selv om horeca markedet var svekket, var det økt omsetning på Vinmonopolet hvor selskapet er godt eksponert. Redusert tilgang på grensehandel og Taxfree bidro også til økt omsetning på Vinmonopolet. Selskapet har blant annet tatt de grep som er nødvendig i forhold til store svingninger for den norske kroneverdien for å sikre inntjening. Selskapet gjør løpende beslutninger for å håndtere påvirkninger av koronautbruddet.

#### **Arbeidsmiljø**

I henhold til lover og forskrifter fører selskapet oversikt over totalt sykefravær blant selskapets ansatte. I løpet av regnskapsåret har det vært ubetydelig sykefravær. Styret er av den oppfatning at arbeidsmiljøet og den generelle trivsel er god, og selskapet har av den grunn ikke ansett det som nødvendig å iverksette spesielle tiltak på dette området. Selskapet har ikke hatt ulykker eller skader.

#### **Likestilling**

Selskapet har innarbeidet policy som tar sikte på at det ikke forekommer forskjellsbehandling grunnet kjønn.

Styret består av 4 medlemmer, hvorav 1 er kvinne.

#### **Forsikring for styrets medlemmer**

Det er ikke tegnet særskilt forsikring for styrets medlemmer eller daglig leder for deres mulige ansvar overfor foretaket og tredjepersoner. Styrets medlemmer og daglig leder er dekket under selskapets ordinære næringsforsikring og reiseforsikring.

#### **Ytre miljø**

Virksomhetens bransje medfører verken forurensing eller utslipp som kan være til skade for det ytre miljø.

#### **Forsknings- og utviklingskostnader**

Selskapet har ikke hatt forsknings- og utviklingsaktiviteter i 2021.

#### **Salg og marked**

Styret er tilfreds med at selskapet i 2021 hadde en vekst på Vinmonopolet, og er godt posisjonert i markedet for øvrig.



**Finansiell risiko, finansiering og likviditet**

Selskapet er eksponert for endringer i valutamarkedet og påfølgende endringer i selskapets marginer. Valutaen sikres for tilstrekkelig lange perioder til at utsalgspriser og marginer kan endres i samsvar med utviklingen i valutamarkedet.

Selskapet er minimalt eksponert for tap av fordringer da selskapet hovedsakelig bare har én kunde.

Selskapet har ingen langsiktig gjeld og likviditeten i selskapet er tilfredsstillende.


**Årsregnskapet**


Etter styrets oppfatning gir fremlagte resultatregnskap og balanse med tilhørende noter fyllestgjørende informasjon om driften og om stillingen ved årsskiftet. Det har ikke inntruffet ekstraordinære forhold som har påvirket årets resultat.

**Resultatdisponering**

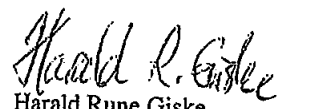
Styret foreslår at av periodens overskudd blir overført annen egenkapital.

Oslo, 30. mai 2022

  
Henrik Thusest-Berg  
Styrets leder

  
Eva Therese Stokker  
Styremedlem

  
Magnus Tvenge  
Styremedlem

  
Harald Rune Giske  
Daglig leder og styremedlem



# Årsregnskap 2021 Good Beverage AS

---

Organisasjonsnr: 998 872 987



## Resultatregnskap Good Beverage AS

Driftsinntekter og driftskostnader	Note	2021	2020
Salgsinntekt		89 669 278	78 459 311
<b>Sum driftsinntekter</b>		<b>89 669 278</b>	<b>78 459 311</b>
Varekostnad	2	67 304 071	64 196 867
Lønnskostnad	3	1 381 333	1 160 492
Annen driftskostnad	3	5 747 147	5 311 526
<b>Sum driftskostnader</b>		<b>74 432 550</b>	<b>70 668 884</b>
<b>Driftsresultat</b>		<b>15 236 728</b>	<b>7 790 426</b>
<b>Finansinntekter og finanskostnader</b>			
Annen renteinntekt		1 130	3 612
Nedskrivning av finansielle eiendeler	4	0	299 999
Rentekostnad til foretak i samme konsern	6	0	258 075
Annen rentekostnad		19 238	23 004
Annen finanskostnad		14 311	17 319
<b>Resultat av finansposter</b>		<b>-32 419</b>	<b>-594 785</b>
<b>Ordinært resultat før skattekostnad</b>		<b>15 204 309</b>	<b>7 195 641</b>
Skattekostnad på ordinært resultat	5	3 348 521	1 659 415
<b>Årsresultat</b>		<b>11 855 788</b>	<b>5 536 226</b>
<b>Overføringer</b>			
Avsatt til annen egenkapital		11 855 788	5 536 226
<b>Sum overføringer</b>	9	<b>11 855 788</b>	<b>5 536 226</b>



**Balanse**  
Good Beverage AS

Eiendeler	Note	2021	2020
<b>Anleggsmidler</b>			
<i>Immaterielle eiendeler</i>			
Utsatt skattefordel	5	60 500	106 127
Sum immaterielle eiendeler		<u>60 500</u>	<u>106 127</u>
<i>Finansielle anleggsmidler</i>			
Investeringer i datterselskap	4	168 001	1
Sum finansielle anleggsmidler		<u>168 001</u>	<u>1</u>
Sum anleggsmidler		<u>228 501</u>	<u>106 128</u>
<b>Omløpsmidler</b>			
<i>Varer</i>			
Lager av varer og annen beholdning	2	14 398 753	15 278 453
Sum varer		<u>14 398 753</u>	<u>15 278 453</u>
<i>Fordringer</i>			
Kundefordringer		13 741 441	12 715 351
Andre kortsiktige fordringer		1	1
Sum fordringer		<u>13 741 442</u>	<u>12 715 352</u>
<i>Bankinnskudd, kontanter o.l</i>			
Bankinnskudd, kontanter o.l.	7	9 682 843	1 372 445
Sum bankinnskudd, kontanter o.l		<u>9 682 843</u>	<u>1 372 445</u>
Sum omløpsmidler		<u>37 823 038</u>	<u>29 366 250</u>
Sum eiendeler		<u>38 051 539</u>	<u>29 472 378</u>





## Balanse


### Good Beverage AS


Egenkapital og gjeld	Note	2021	2020
<b>Egenkapital</b>			
<i>Innskutt egenkapital</i>			
Aksjekapital	8, 9	30 000	30 000
Sum innskutt egenkapital		<u>30 000</u>	<u>30 000</u>
<i>Opptjent egenkapital</i>			
Annen egenkapital	9	24 019 266	12 163 478
Sum opptjent egenkapital		<u>24 019 266</u>	<u>12 163 478</u>
Sum egenkapital		<u>24 049 266</u>	<u>12 193 478</u>
<b>Gjeld</b>			
<i>Kortsiktig gjeld</i>			
Leverandørgjeld		5 595 384	8 640 657
Betalbar skatt	5	3 302 894	1 722 771
Skyldig offentlige avgifter		3 853 565	4 594 612
Kortsiktig konserngjeld	6	419 658	2 205 173
Annen kortsiktig gjeld		830 773	115 686
Sum kortsiktig gjeld		<u>14 002 273</u>	<u>17 278 900</u>
Sum gjeld		<u>14 002 273</u>	<u>17 278 900</u>
Sum egenkapital og gjeld		<u>38 051 539</u>	<u>29 472 378</u>

Oslo,  
Styret i Good Beverage AS

  
Henrik Thusest-Berg  
styreleder

  
Magnus Tvenge  
styremedlem

  
Harald Rune Giske  
styremedlem/daglig leder

  
Eva Therese Stokker  
styremedlem



## Noter til regnskapet 2021

### Regnskapsprinsipper

Årsregnskapet er satt opp i samsvar med regnskapsloven og god regnskapsskikk for små foretak. Forutsetningen om fortsatt drift er lagt til grunn ved utarbeidelsen.

### Bruk av estimater

Utarbeidelse av regnskap i samsvar med regnskapsloven krever bruk av estimater. Videre krever anvendelse av selskapets regnskapsprinsipper at ledelsen må utøve skjønn.

### Salgsinntekter

Inntekter ved salg av varer og tjenester vurderes til virkelig verdi av vederlaget, netto etter fradrag for merverdiavgift, returer, rabatter og andre avslag.

Salg av varer inntektsføres når risiko og kontroll i all hovedsak er overført kjøperen. Med risiko menes eiendelens gevinst og tapspotensiale mens kontroll defineres som beslutnings og råderett. Erfaringstall anvendes for å estimere og regnskapsføre avsetninger for kvantumsrabatter og retur på salgstidspunktet.

### Klassifisering og vurdering av balanseposter

Eiendeler bestemt til varig eie eller bruk er klassifisert som anleggsmidler. Anleggsmidler er vurdert til anskaffelseskost. Omløpsmidler og kortsiktig gjeld omfatter normalt poster som forfaller til betaling innen ett år etter balansedagen, samt poster som knytter seg til varekretsløpet. Omløpsmidler vurderes til laveste verdi av anskaffelseskost og antatt virkelig verdi.

Fordringer klassifiseres som omløpsmidler hvis de skal tilbakebetales i løpet av ett år. For gjeld er analoge kriterier lagt til grunn. Første års avdrag på langsiktige fordringer og langsiktig gjeld klassifiseres likevel ikke som omløpsmiddel og kortsiktig gjeld.

Enkelte poster er vurdert etter andre regler. Postene det gjelder vil være blant de postene som omhandles nedenfor.

### Investeringer i andre selskaper

Kostmetoden brukes som prinsipp for investeringer i andre selskaper. Kostprisen økes når midler tilføres ved kapitalutvidelse, eller når det gis konsernbidrag til datterselskap. Mottatte utdelinger resultatføres i utgangspunktet som inntekt. Utbytte/konsernbidrag fra datterselskap regnskapsføres det samme året som datterselskapet avsetter beløpet. Utbytte fra andre selskaper regnskapsføres som finansinntekt når utbyttet er vedtatt. Investeringene blir nedskrevet til virkelig verdi dersom verdifallet ikke er forbigående

### Varer

Lager av innkjøpte varer er vurdert til det laveste av anskaffelseskost etter FIFO-prinsippet, og netto salgsverdi. Egentilvirkede ferdigvarer og varer under tilvirkning vurderes til variabel tilvirkningskost.

### Fordringer

Kundefordringer og andre fordringer er oppført i balansen til pålydende etter fradrag for avsetning til forventet tap. Avsetning for tap gjøres på grunnlag av individuelle vurderinger av de enkelte fordringene. I tillegg gjøres det for øvrige kundefordringer en uspesifisert avsetning for å dekke antatt tap.

### Skatt

Skattekostnaden i resultatregnskapet omfatter både periodens betalbare skatt og endring i utsatt skatt. Utsatt skatt beregnes med 22 % på grunnlag av de midlertidige forskjeller som eksisterer mellom regnskapsmessige og skattemessige verdier, samt eventuelt ligningsmessig underskudd til fremføring ved utgangen av regnskapsåret. Skatteøkende og skattereduserende midlertidige forskjeller som reverserer eller kan reversere i samme periode er utlignet og nettoført.

Oppføring av utsatt skattefordel på netto skattereduserende forskjeller som ikke er utlignet og underskudd til fremføring, er begrunnet med antatt fremtidig inntjening. Utsatt skattefordel som kan balanseføres og utsatt skatt er oppført netto i balansen.

### Valuta

Fordringer og gjeld i utenlandsk valuta vurderes etter kursen ved regnskapsårets slutt. Kursgevinster og kurstap knyttet til varesalg og varekjøp i utenlandsk valuta føres som salgsinntekter og varekostnad.



## Noter til regnskapet 2021

### Note 2 Varer

	2021	2020
Innkjøpte handelsvarer	14 398 753	15 278 453
<b>Sum</b>	<b>14 398 753</b>	<b>15 278 453</b>

### Note 3 Lønnskostnader, antall ansatte, godtgjørelser, lån til ansatte mm

Lønnskostnader	2021	2020
Lønninger	1 217 151	1 016 712
Arbeidsgiveravgift	171 974	143 497
Pensjonskostnader	0	0
Andre ytelser	-7 792	283
<b>Sum</b>	<b>1 381 333</b>	<b>1 160 492</b>

Gjennomsnittlig antall årsverk sysselsatt i regnskapsåret

	1	1
--	---	---

Ytelser til ledende personer	Daglig leder	Styret totalt
Lønn	982 075	982 075
Annen godtgjørelse	12 003	12 003
<b>Sum</b>	<b>994 078</b>	<b>994 078</b>

### OTP

Selskapet er pliktig til å ha tjenstepensjonsordning etter lov om obligatorisk tjenstepensjon. Slik ordning er ikke etablert per 31.12.2020.

### Revisor

Kostnadsført honorar til revisor for 2021 utgjør kr 60 800,- eksl.mva.

Lovpålagt revisjon	47 900
Andre tjenester	8 500
<b>Sum honorar til revisor</b>	<b>56 400</b>

### Note 4 Investering i datterselskap

Selskap	Forretnings- kontor	Eierandel	Ansk.kost	Bokført verdi
Nuvola AS	ASKER	100 %	468 000	168 001

Investeringen er nedskrevet med kr 0 i 2021.



## Noter til regnskapet 2021

### Note 5 Skatt

Årets skattekostnad	2021	2020
Resultatført skatt på ordinært resultat:		
Betalbar skatt	3 302 894	1 722 771
Endring i utsatt skattefordel	45 627	-63 356
Skattekostnad ordinært resultat	3 348 521	1 659 415
Skattepliktig inntekt:		
Ordinært resultat før skatt	15 204 309	7 195 641
Permanente forskjeller	16 238	347 152
Endring i midlertidige forskjeller	-207 393	287 982
Skattepliktig inntekt	15 013 153	7 830 775
Betalbar skatt i balansen:		
Betalbar skatt på årets resultat	3 302 894	1 722 771
Sum betalbar skatt i balansen	3 302 894	1 722 771

Skatteeffekten av midlertidige forskjeller som har gitt opphav til utsatt skatt og utsatte skattefordeler, spesifisert på typer av midlertidige forskjeller

	2021	2020	Endring
Varebeholdning	-200 000	-300 000	-99 999
Fordringer	-50 000	-182 394	-132 394
Avsetninger mv	-25 000	0	25 000
Sum	-275 000	-482 394	-207 393
Grunnlag for utsatt skattefordel	-275 000	-482 394	-207 393
Utsatt skattefordel (22 %)	-60 500	-106 127	-45 627

### Note 6 Mellomværende med selskap i samme konsern

Fordringer	2021	2020
Gjeld	2021	2020
Kortsiktig gjeld	419 657	2 205 173
Sum gjeld	419 657	2 205 173



## Noter til regnskapet 2021

### Note 7 Bankinnskudd

	2021	2020
Bundne skattetrekksmidler	61 667	47 598

Det er stillet sikkerhet ved pant på NOK 8 000 000,- for selskapets varelager, og NOK 8 000 000 for selskapets factoringavtale.

### Note 8 Aksjonærer

Aksjekapitalen i Good Beverage AS pr. 31.12 består av:

	Antall	Pålydende	Bokført
Ordinære aksjer	100	300	30 000
Sum	100		30 000

#### Eierstruktur

De største aksjonærene i % pr. 31.12 var:

	Ordinære	Eierandel	Stemmeandel
Eva Therese Stokker	50	50	50
Fondberg AS	50	50	50
Totalt antall aksjer	100	100	100

Aksjer og opsjoner eiet av medlemmer i styret og daglig leder:

Navn	Ver	Ordinære
Eva Therese Stokker	styremedlem	50
Totalt antall aksjer		50

### Note 9 Egenkapital

	Aksjekapital	Annen egenkapital	Sum egenkapital
Pr. 01.01	30 000	12 163 478	12 193 478
Årets resultat		11 855 788	11 855 788
Pr 31.12	30 000	24 019 266	24 049 266

### Note 10 Gjeld til kredittinstitusjoner

	2021	2020
Gjeld sikret ved pant	0	0

Kassakredittlimit er på NOK 4 000 000 .

#### Pantsatte eiendeler:

Varelager	10 000 000	10 000 000
Kundefordringer	10 000 000	10 000 000
	20 000 000	20 000 000

Good Beverage AS

Side 8



BDO AS  
Munkedamsveien 45  
Postboks 1704 Vika  
0121 Oslo

## Uavhengig revisors beretning

Til generalforsamlingen i Good Beverage AS

### Konklusjon

Vi har revidert årsregnskapet til Good Beverage AS.

#### Årsregnskapet består av:

- Balanse per 31. desember 2021
- Resultatregnskap for 2021
- Noter til årsregnskapet, herunder et sammendrag av viktige regnskapsprinsipper.

#### Etter vår mening:

- Oppfyller årsregnskapet gjeldende lovkrav, og
- Gir årsregnskapet et rettviseende bilde av selskapets finansielle stilling per 31. desember 2021 og av dets resultater for regnskapsåret avsluttet per denne datoen i samsvar med regnskapslovens regler og god regnskapsskikk i Norge.

### Grunnlag for konklusjonen

Vi har gjennomført revisjonen i samsvar med de internasjonale revisjonsstandardene International Standards on Auditing (ISA-ene). Våre oppgaver og plikter i henhold til disse standardene er beskrevet nedenfor under Revisors oppgaver og plikter ved revisjonen av årsregnskapet. Vi er uavhengige av selskapet slik det kreves i lov, forskrift og International Code of Ethics for Professional Accountants (inkludert internasjonale uavhengighetsstandarder) utstedt av the International Ethics Standards Board for Accountants (IESBA-reglene), og vi har overholdt våre øvrige etiske forpliktelser i samsvar med disse kravene. Innhentet revisjonsbevis er etter vår vurdering tilstrekkelig og hensiktsmessig som grunnlag for vår konklusjon.

### Annen informasjon

Styret og daglig leder (ledelsen) er ansvarlig for annen informasjon. Annen informasjon består av årsberetningen. Vår konklusjon om årsregnskapet ovenfor dekker ikke annen informasjon.

I forbindelse med revisjonen av årsregnskapet er det vår oppgave å lese annen informasjon. Formålet er å vurdere hvorvidt det foreligger vesentlig inkonsistens mellom annen informasjon og årsregnskapet og den kunnskap vi har opparbeidet oss under revisjonen av årsregnskapet, eller hvorvidt informasjon i annen informasjon ellers fremstår som vesentlig feil. Vi har plikt til å rapportere dersom annen informasjon fremstår som vesentlig feil. Vi har ingenting å rapportere i så henseende.

### Styret og daglig leders ansvar for årsregnskapet

Styret og daglig leder (ledelsen) er ansvarlig for å utarbeide årsregnskapet og for at det gir et rettviseende bilde i samsvar med regnskapslovens regler og god regnskapsskikk i Norge. Ledelsen er også ansvarlig for slik intern kontroll som den finner nødvendig for å kunne utarbeide et årsregnskap som ikke inneholder vesentlig feilinformasjon, verken som følge av misligheter eller utilsiktede feil.



Ved utarbeidelsen av årsregnskapet må ledelsen ta standpunkt til selskapets evne til fortsatt drift og opplyse om forhold av betydning for fortsatt drift. Forutsetningen om fortsatt drift skal legges til grunn for årsregnskapet så lenge det ikke er sannsynlig at virksomheten vil bli avviklet.

## Revisors oppgaver og plikter ved revisjonen av årsregnskapet

Vårt mål er å oppnå betryggende sikkerhet for at årsregnskapet som helhet ikke inneholder vesentlig feilinformasjon, verken som følge av misligheter eller utilsiktede feil, og å avgi en revisjonsberetning som inneholder vår konklusjon. Betryggende sikkerhet er en høy grad av sikkerhet, men ingen garanti for at en revisjon utført i samsvar med lov, forskrift og god revisjonsskikk i Norge, herunder ISA-ene, alltid vil avdekke vesentlig feilinformasjon som eksisterer. Feilinformasjon kan oppstå som følge av misligheter eller utilsiktede feil. Feilinformasjon blir vurdert som vesentlig dersom den enkeltvis eller samlet med rimelighet kan forventes å påvirke økonomiske beslutninger som brukerne foretar basert på årsregnskapet.

For videre beskrivelse av revisors oppgaver og plikter vises det til:  
<https://revisorforeningen.no/revisjonsberetninger>

BDO AS

Alexander Bronken  
statsautorisert revisor  
(elektronisk signert)

Penneo document key: 7XUJH-LT783-J36LU-TASJ3-H801U-E32/Q



# PENNEO

The signatures in this document are legally binding. The document is signed using Penneo™ secure digital signature. The identity of the signers has been recorded, and are listed below.

"By my signature I confirm all dates and content in this document."

## Alexander Bronken

Partner

On behalf of: BDO AS

Serial number: 9578-5995-4-757407

IP: 188.95.xxx.xxx

2022-06-17 11:59:02 UTC



Penneo document key: 7XUJH-LT783-J36LU-TASJ3-H801U-E32IQ

This document is digitally signed using Penneo.com. The digital signature data within the document is secured and validated by the computed hash value of the original document. The document is locked and timestamped with a certificate from a trusted third party. All cryptographic evidence is embedded within this PDF, for future validation if necessary.

### How to verify the originality of this document

This document is protected by an Adobe CDS certificate. When you open the

document in Adobe Reader, you should see, that the document is certified by **Penneo e-signature service <penneo@penneo.com>**. This guarantees that the contents of the document have not been changed.

You can verify the cryptographic evidence within this document using the Penneo validator, which can be found at <https://penneo.com/validate>