



ÅRSREGNSKAPET FOR REGNSKAPSÅRET 2024 - GENERELL INFORMASJON

Enheten

Organisasjonsnummer: 918 160 922
Organisasjonsform: Aksjeselskap
Foretaksnavn: INGENIØRFIRMAET L S SOLLAND AS
Forretningsadresse: Pedersgata 110
4014 STAVANGER

Regnskapsår

Årsregnskapets periode: 01.01.2024 - 31.12.2024

Konsern

Morselskap i konsern: Nei

Regnskapsregler

Regler for små foretak benyttet: Nei
Benyttet ved utarbeidelsen av årsregnskapet til selskapet: Regnskapslovens alminnelige regler

Årsregnskapet fastsatt av kompetent organ

Bekreftet av representant for selskapet: Brit Wenche Solland
Dato for fastsettelse av årsregnskapet: 11.06.2025

Grunnlag for avgivelse

År 2024: Årsregnskapet er elektronisk innlevert
År 2023: Tall er hentet fra elektronisk innlevert årsregnskap fra 2024

Det er ikke krav til at årsregnskapet m.v. som sendes til Regnskapsregisteret er undertegnet. Kontrollen på at dette er utført ligger hos revisor/enhetens øverste organ. Sikkerheten ivaretas ved at innsender har rolle/rettighet for innsending av årsregnskapet via Altinn, og ved at det bekreftes at årsregnskapet er fastsatt av kompetent organ.

Brønnøysundregistrene, 05.05.2026



Resultatregnskap

Beløp i: NOK	Note	2024	2023
RESULTATREGNSKAP			
Inntekter			
Salgsinntekt	1, 2	192 602 382	220 276 201
Annen driftsinntekt		2 805 000	2 834 676
Sum inntekter		195 407 382	223 110 877
Kostnader			
Varekostnad		138 976 254	164 022 992
Lønnskostnad	3, 4	38 708 055	32 258 497
Avskrivning på varige driftsmidler	5	451 169	433 172
Annen driftskostnad	2, 3	9 941 173	9 624 567
Sum kostnader		188 076 651	206 339 228
Driftsresultat		7 330 730	16 771 649
Finansinntekter og finanskostnader			
Annen renteinntekt		653 600	583 631
Sum finansinntekter		653 600	583 631
Annen rentekostnad		34 542	2 514
Annen finanskostnad		111 833	111 528
Sum finanskostnader		146 375	114 042
Netto finans		507 225	469 589
Resultat før skattekostnad		7 837 955	17 241 238
Skattekostnad på resultat	6	1 730 712	3 793 073
Årsresultat	7	6 107 243	13 448 165
Årsresultat etter minoritetsinteresser		6 107 243	13 448 165
Totalresultat		6 107 243	13 448 165
Overføringer og disponeringer			
Ordinært utbytte		12 000 000	8 000 000



Resultatregnskap

Beløp i: NOK	Note	2024	2023
Konsernbidrag			5 429 443
Udekket tap		-5 892 757	
Overført til annen egenkapital			18 722
Sum overføringer og disponeringer		6 107 243	13 448 165



Balanse

Beløp i: NOK	Note	2024	2023
BALANSE - EIENDELER			
Anleggsmidler			
Immaterielle eiendeler			
Utsatt skattefordel	6		
Software	5	132 891	
Sum immaterielle eiendeler		132 891	
Varige driftsmidler			
Tomter bygninger og annen fast eiendom	5		
Maskiner og anlegg	5	806 060	1 133 800
Driftsløsøre, inventar o.l	5	88 369	118 369
Sum varige driftsmidler		894 430	1 252 169
Finansielle anleggsmidler			
Andre langsiktige fordringer	8	187 157	187 157
Sum finansielle anleggsmidler		187 157	187 157
Sum anleggsmidler		1 214 478	1 439 326
Omløpsmidler			
Varer			
Sum varer	9, 10	65 188	65 188
Fordringer			
Kundefordringer	9	20 315 016	45 773 195
Andre kortsiktige fordringer		94 149	104 145
Konsernfordringer	11	2 000 000	9 993 968
Sum fordringer		22 409 165	55 871 308
Bankinnskudd, kontanter og lignende			
Bankinnskudd, kontanter o.l.	12	18 964 243	33 398 311
Sum bankinnskudd, kontanter og lignende		18 964 243	33 398 311
Sum omløpsmidler		41 438 597	89 334 807
SUM EIENDELER		42 653 074	90 774 133



Balanse

Beløp i: NOK	Note	2024	2023
BALANSE - EGENKAPITAL OG GJELD			
Egenkapital			
Innskutt egenkapital			
Aksjekapital	13	2 550 000	2 550 000
Overkurs		2 119 946	4 000 000
Annen innskutt egenkapital		-1	6 587 614
Sum innskutt egenkapital		4 669 945	13 137 614
Sum egenkapital	7	4 669 945	13 137 614
Gjeld			
Langsiktig gjeld			
Pensjonsforpliktelser	4		
Utsatt skatt	6	1 554 258	3 692 300
Sum avsetninger for forpliktelser		1 554 258	3 692 300
Annen langsiktig gjeld			
Langsiktig konserngjeld	11		
Sum langsiktig gjeld		1 554 258	3 692 300
Kortsiktig gjeld			
Leverandørgjeld		10 677 079	37 506 924
Betalbar skatt	6	3 868 754	1 215 457
Skyldige offentlige avgifter		4 967 050	3 423 028
Utbytte		12 000 000	8 000 000
Kortsiktig konserngjeld	11		12 031 093
Annen kortsiktig gjeld	14, 15	4 915 988	11 767 718
Sum kortsiktig gjeld		36 428 871	73 944 219
Sum gjeld		37 983 129	77 636 519
SUM EGENKAPITAL OG GJELD		42 653 074	90 774 133



Til generalforsamlingen i Ingeniørfirmaet L S Solland AS

Uavhengig revisors beretning

Konklusjon

Vi har revidert årsregnskapet for Ingeniørfirmaet L S Solland AS som består av balanse per 31. desember 2024, resultatregnskap og kontantstrømpstilling for regnskapsåret avsluttet per denne datoen og noter til årsregnskapet, herunder et sammendrag av viktige regnskapsprinsipper.

Etter vår mening oppfyller årsregnskapet gjeldende lovkrav, og gir årsregnskapet et rettviseende bilde av selskapets finansielle stilling per 31. desember 2024, og av dets resultater og kontantstrømmer for regnskapsåret avsluttet per denne datoen i samsvar med regnskapslovens regler og god regnskapsskikk i Norge.

Grunnlag for konklusjonen

Vi har gjennomført revisjonen i samsvar med International Standards on Auditing (ISA-ene). Våre oppgaver og plikter i henhold til disse standardene er beskrevet nedenfor under *Revisors oppgaver og plikter ved revisjonen av årsregnskapet*. Vi er uavhengige av selskapet i samsvar med kravene i relevante lover og forskrifter i Norge og International Code of Ethics for Professional Accountants (inkludert internasjonale uavhengighetsstandarder) utstedt av International Ethics Standards Board for Accountants (IESBA-reglene), og vi har overholdt våre øvrige etiske forpliktelser i samsvar med disse kravene. Innhentet revisjonsbevis er etter vår vurdering tilstrekkelig og hensiktsmessig som grunnlag for vår konklusjon.

Øvrig informasjon

Styret og daglig leder (ledelsen) er ansvarlige for informasjonen i årsberetningen. Øvrig informasjon omfatter informasjon i årsrapporten bortsett fra årsregnskapet og den tilhørende revisjonsberetningen. Vår konklusjon om årsregnskapet ovenfor dekker ikke informasjonen i årsberetningen.

I forbindelse med revisjonen av årsregnskapet er det vår oppgave å lese årsberetningen. Formålet er å vurdere hvorvidt det foreligger vesentlig inkonsistens mellom årsberetningen og årsregnskapet og den kunnskap vi har opparbeidet oss under revisjonen av årsregnskapet, eller hvorvidt informasjon i årsberetningen ellers fremstår som vesentlig feil. Vi har plikt til å rapportere dersom årsberetningen fremstår som vesentlig feil. Vi har ingenting å rapportere i så henseende.

Basert på kunnskapen vi har opparbeidet oss i revisjonen, mener vi at årsberetningen

- er konsistent med årsregnskapet og
- inneholder de opplysninger som skal gis i henhold til gjeldende lovkrav.

Ledelsens ansvar for årsregnskapet

Ledelsen er ansvarlig for å utarbeide årsregnskapet og for at det gir et rettviseende bilde i samsvar med regnskapslovens regler og god regnskapsskikk i Norge. Ledelsen er også ansvarlig for slik internkontroll som den finner nødvendig for å kunne utarbeide et årsregnskap som ikke inneholder vesentlig feilinformasjon, verken som følge av misligheter eller utilsiktede feil.

Ved utarbeidelsen av årsregnskapet må ledelsen ta standpunkt til selskapets evne til fortsatt drift og opplyse om forhold av betydning for fortsatt drift. Forutsetningen om fortsatt drift skal legges til grunn for årsregnskapet så lenge det ikke er sannsynlig at virksomheten vil bli avvirket.

Revisors oppgaver og plikter ved revisjonen av årsregnskapet

Vårt mål er å oppnå betryggende sikkerhet for at årsregnskapet som helhet ikke inneholder vesentlig feilinformasjon, verken som følge av misligheter eller utilsiktede feil, og å avgi en revisjonsberetning som inneholder vår konklusjon. Betryggende sikkerhet er en høy grad av sikkerhet, men ingen garanti for at en

PricewaterhouseCoopers AS, Kanalsletta 8, Postboks 8017, NO-4068 Stavanger

T: 02316, org. no.: 987 009 713 MVA, www.pwc.no

Statsautoriserte revisorer, medlemmer av Den norske Revisorforening og autorisert regnskapsførerselskap



revisjon utført i samsvar med ISA-ene, alltid vil avdekke vesentlig feilinformasjon. Feilinformasjon kan oppstå som følge av misligheter eller utilsiktede feil. Feilinformasjon er å anse som vesentlig dersom den enkeltvis eller samlet med rimelighet kan forventes å påvirke de økonomiske beslutningene som brukerne foretar på grunnlag av årsregnskapet. For videre beskrivelse av revisors oppgaver og plikter vises det til: <https://revisorforeningen.no/revisjonsberetninger>

Stavanger, 11. juni 2025
PricewaterhouseCoopers AS

Siren Iversen Dahle
Statsautorisert revisor
(elektronisk signert)



 Securely signed with Brevio

Revisjonsberetning

Signers:

Name	Method	Date
Dahle, Siren Iversen	BANKID	2025-06-17 15:44

This document package contains:

- Closing page (this page)
- The original document(s)
- The electronic signatures. These are not visible in the document, but are electronically integrated.



This file is sealed with a digital signature.
The seal is a guarantee for the authenticity
of the document.



ÅRSBERETNING 2024 INGENIØRFIRMA L.S. SOLLAND AS

VIRKSOMHETENS ART

L.S.Solland AS leverer komplette tekniske entrepriser for alle typer bygg.

Det er redusert omsetning i 2024

Bedriften driver ikke med forskning og utviklingsaktiviteter.

Ingeniørfirma L.S.Solland har hovedkontor i Stavanger og avdelinger i Haugesund, Drammen og Oslo

FORTSATT DRIFT

Årsoppgjøret er avlagt under forutsetning av fortsatt drift. Til grunn for antagelsen ligger resultatprognosen for 2025 og bedriftens langsiktige strategiske prognoser for årene framover. Bedriften er i en sunn økonomisk og finansiell stilling.

ARBEIDSMILJØ OG PERSONALE

Sykefraværet i bedriften var på 4,43 % av den totale arbeidstiden. Vi har hatt 2 ansatte som har hatt lengre fravær, hvis vi fjerner disse blir sykefraværet på 2,09 % Bedriften arbeider aktivt med å redusere antall sykedager.

Arbeidsmiljøet betraktes som godt, og det iverksettes løpende tiltak for forbedringer.

Bedriften har ikke tegnet ansvarsforsikring for styrets medlemmer/daglig leder

Redegjørelse etter åpenhetsloven blir utarbeidet innen fristen og vil være tilgjengelig på www.solland.no

MILJØRAPPORTERING

Ingeniørfirma L.S.Solland leverer ferdige ventilasjonsanlegg og har derved ingen produksjon selv. Våre leveranser har ingen vesentlige påvirkninger på det ytre miljø. Ingeniørfirmaet L.S. Solland er sertifisert som Miljøfyrtårn.

LIKESTILLING

Selskapet har som målsetning å være en arbeidsplass der det råder full likestilling mellom kvinner og menn. Vi er i en bransje hvor kvinner er under representert og av den grunn er det ansatt færre kvinner enn menn i selskapet. Det jobbes aktivt for å rekruttere flere kvinner til bransjen.

Av selskapets 43 ansatte er 3 kvinner.

RETTVISENDE OVERSIKT/REDEGJØRELSE FOR ÅRSREGNSKAPET

Styret mener at årsregnskapet gir et rettviseende bilde av Ingeniørfirma L.S. Solland AS sine eiendeler og gjeld, finansielle stilling og resultat.

FREMTIDIG UTVIKLING

Det er fremdeles sterk konkurranse i bransjen. L.S. Solland hadde i 2024 fokus på økt aktivitetsnivå og inntjening. Etter en kraftig vekst i omsetning i 2023, har vi en liten nedgang i 2024. Det er ingen dramatik i dette, og vi ser inn i 2025 at ordreservene igjen er stigende. Resultatene etter endringene vi har gjort i Stavanger har latt vente på seg, og vi sliter fremdeles med å ha påtatt oss faste kostnader (les lønn til flere medarbeidere) uten at vi har fått en kortsiktig effekt. Vi ser imidlertid lyspunkter og vi mener 2025 blir året vi snur utviklingen. Resultatene i selskapet falt noe forhold til 2023. Grunnen til dette er stort sett nedjustering av jobber som i stor grad kan henføres til 2023. Omsetningen reduseres også, noe som også har en sammenheng med nedjustering av jobber. Vi jobber mot å stabilisere omsetningen for 2025. Fokus på inntjening forblir viktig for å klare å jobbe med de marginene vi har i prosjektene. Ytterligere kostnadsutt og omsetningsøkning er nødvendig for å lykkes i markedet. Vi har igangsatt nye rutiner for oppfølging av både prosjektarbeid og markedsarbeid, og ser at dette hjelper oss i den daglige driften. Det er fremdeles høy aktivitet, men en betydelig usikkerhet preger markedet. Dette skyldes i hovedsak internasjonal uro. Kronekursen holder seg lav, og det ser ut til at renten stabiliserer seg.

Styret presiserer at det er normalt med betydelig usikkerhet knyttet til vurderinger av fremtidige forhold.



RESULTAT, INVESTERINGER, FINANSIERING OG LIKVIDITET

Omsetningen i 2024 er redusert sammenlignet med 2023. Dette knytter seg i hovedsak til prosjekter på Østlandet som er ferdigstilt i 2024.

Kontantstrøm fra operasjonelle aktiviteter er på kr 404 289.

Bedriftens likviditet pr.31.12.24 var på kr 18 964 243,-. Evnen til egenfinansiering av investeringer er god.

Bedriftens kortsiktige gjeld utgjorde pr. 31.12.24 kr 36,4 mill, dette er 96 % av samlet gjeld, sammenlignet med 95 % i 2023. For nærmere informasjon se noteopplysninger i årsregnskapet. Bedriftens finansielle stilling er god og kan pr. 31.12.24 nedbetale kortsiktig gjeld ved hjelp av sine mest likvide midler.

Totalkapitalen var ved utgangen av året kr 42,6 mill sammenlignet med kr 90,7 mill året før. Egenkapitalen pr. 31.12.24 var 10,9 % sammenlignet med 14,5 % pr. 31.12.23.

FINANSIELL RISIKO

Markedsrisiko

Selskapet er ikke eksponert for endringer i valutakurser, da våre kunder og leverandører befinner seg i Norge, vi har kun en leverandør som ikke er norsk og vi anser ikke dette som noen valutarisiko.

Kreditrisiko

Risiko for at motparter ikke har økonomisk evne til å oppfylle sine forpliktelser anses lav, da det historisk sett har vært lite tap på fordringer.


Likviditetsrisiko


Selskapet vurderer likviditeten i selskapet som god, og det er ikke besluttet å innføre tiltak som endrer likviditetsrisikoen. Forfallstidspunkter for kundefordringer opprettholdes. Leverandøravtaler fornyes hvert år, her vil betalingsbetingelser være et av punktene som det forhandles om. Vi vil ikke godta betalingsbetingelser som er dårligere enn de vi har i dag, dette vil ha positiv likviditetsmessig virkning.

ÅRSRESULTAT OG DISPONERINGER

Styret foreslår følgende disponering av årsresultatet i Ingeniørfirma L.S. Solland AS


* Overført fra annen egenkapital	-5 892 756
* Avsatt utbytte	12 000 000
* Avsatt konsernbidrag etter skatt	0
* Overført til annen egenkapital	0
* Sum disponert (dekket)	6 107 224

Stavanger, 11/6-25

Leif W. Solland
Styreformann


Tom B. Fjeldstad
Daglig leder


Lena V. Solland Wermundsen
Styremedlem


Brit Wenche Solland
Styremedlem


Leif Solland
Styremedlem



Årsregnskap 2024

Ingeniørfirmaet
L S Solland AS

Org.nr.:918 160 922



Resultatregnskap

Ingeniørfirmaet L S Solland AS

	Note	2024	2023
Driftsinntekter og driftskostnader			
Salgsinntekt	1, 2	192 602 382	220 276 201
Annen driftsinntekt		2 805 000	2 834 676
Sum driftsinntekter		195 407 382	223 110 877
Varekostnad		138 976 254	164 022 992
Lønnskostnad	3, 4	38 708 055	32 258 497
Avskrivning på varige driftsmidler	5	451 169	433 172
Annen driftskostnad	2, 3	9 941 173	9 624 567
Sum driftskostnader		188 076 651	206 339 228
Driftsresultat		7 330 730	16 771 649
Finansinntekter og finanskostnader			
Annen renteinntekt		653 600	583 631
Annen rentekostnad		34 542	2 514
Annen finanskostnad		111 833	111 528
Sum finansposter		507 225	469 589
Ordinært resultat før skattekostnad		7 837 955	17 241 238
Skattekostnad på resultat	6	1 730 711	3 793 073
Årsresultat	7	6 107 244	13 448 165
Disponering (dekning) av årsresultat			
Overført fra annen innskutt egenkapital		-5 892 756	0
Foreslått utbytte		12 000 000	8 000 000
Avsatt konsernbidrag (etter skatt)		0	5 429 443
Overført til annen egenkapital		0	18 722
Sum disponert (dekket)		6 107 244	13 448 165



Balanse

Ingeniørfirmaet L S Solland AS


	Note	2024	2023
Eiendeler			
Anleggsmidler			
Software	5	132 891	0
Sum immaterielle eiendeler		132 891	0
Varige driftsmidler			
Maskiner og anlegg	5	806 060	1 133 800
Driftsløsøre, inventar o.l	5	88 369	118 369
Sum varige driftsmidler		894 430	1 252 169
Finansielle anleggsmidler			
Andre langsiktige fordringer	8	187 157	187 157
Sum finansielle anleggsmidler		187 157	187 157
Sum anleggsmidler		1 214 478	1 439 326
Omløpsmidler			
Varer	9, 10	65 188	65 188
Fordringer			
Kundefordringer	9	20 315 016	45 773 195
Kortsiktig fordring konsern	11	2 000 000	9 993 968
Andre kortsiktige fordringer		94 149	104 145
Sum fordringer		22 409 165	55 871 308
Bankinnskudd, kontanter o.l.	12	18 964 243	33 398 311
Sum omløpsmidler		41 438 597	89 334 807
Sum eiendeler		42 653 074	90 774 133



Balanse


Ingeniørfirmaet L S Solland AS

	Note	2024	2023
Egenkapital og gjeld			
Innskutt egenkapital			
Aksjekapital	13	2 550 000	2 550 000
Overkurs		2 119 946	4 000 000
Annen innskutt egenkapital		0	6 587 614
Sum innskutt egenkapital		4 669 946	13 137 614
Sum egenkapital	7	4 669 946	13 137 614
Gjeld			
Avsetning for forpliktelser			
Utsatt skatt	6	1 552 986	3 692 300
Sum avsetning for forpliktelser		1 552 986	3 692 300
Kortsiktig gjeld			
Leverandørgjeld		10 677 079	37 506 924
Betalbar skatt	6	3 870 025	1 215 457
Skyldige offentlige avgifter		4 967 050	3 423 028
Kortsiktig gjeld konsern	11	0	12 031 093
Utbytte		12 000 000	8 000 000
Annen kortsiktig gjeld	14, 15	4 915 988	11 767 718
Sum kortsiktig gjeld		36 430 142	73 944 219
Sum gjeld		37 983 128	77 636 519
Sum gjeld og egenkapital		42 653 074	90 774 133

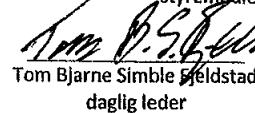

Leif Wilhelm Solland
styreleder


Lena Valborg Solland Wermundsen
styremedlem

Stavanger, 11/6-25
Styret i Ingeniørfirmaet L S Solland AS


Leif Solland
styremedlem


Brit Wenche Solland
styremedlem


Tom Bjarne Simble Feldstad
daglig leder



Kontantstrømoppstilling

Ingeniørfirmaet L S Solland AS

	2024	2023
Kontantstrømmer fra operasjonelle aktiviteter		
Resultat før skattekostnad	7 837 955	17 241 238
Periodens betalte skatt	-1 215 457	-
+ Ordinære avskrivninger	451 169	433 172
+/- Endring i kundefordringer	25 458 179	-23 256 511
+/- Endring i leverandørgjeld	-26 829 845	17 718 626
+/- Endring i andre tidsavgrensingsposter	-5 297 712	10 251 707
= Netto kontantstrøm fra operasjonelle aktiviteter	404 289	22 388 232
Kontantstrømmer fra investeringsaktiviteter		
+/- Endring i konsernfordring	7 993 968	-2 000 000
+ Innbetalinger ved salg av varige driftsmidler	-	-
- Utbetalinger ved kjøp av varige driftsmidler	-226 320	-
= Netto kontantstrøm fra investeringsaktiviteter	7 767 648	-2 000 000
Kontantstrømmer fra finansieringsaktiviteter		
+/- Endring i konserngjeld	-12 031 093	-
- Utbetalinger av utbytte	-8 000 000	-
- Utbetalinger av tilleggsutbytte	-2 574 912	-
= Netto kontantstrøm fra finansieringsaktiviteter	-22 606 005	-
= Netto endring i kontanter og kontantekvivalenter	-14 434 068	20 388 232
+ Beh. av kont. og kontantekvivalenter ved per. begynnelse	33 398 311	13 010 078
= Beh. av kont. og kontantekvivalenter ved per. slutt	18 964 243	33 398 311



Ingeniørfirmaet L.S Solland AS
Noter 2024

Regnskapsprinsipper

Årsregnskapet er satt opp i samsvar med regnskapsloven og god regnskapsskikk.

Salgsinntekter

Inntekter ved salg av varer og tjenester vurderes til virkelig verdi av vederlaget, netto etter fradrag for merverdiavgift, returer, rabatter og avslag. Levering er ikke foretatt før produktene er sendt til avtalt sted og risiko knyttet til tap og ukurans er overført til kunden.

Tjenester inntektsføres i takt med utførelsen.

Hovedregel for vurdering og klassifisering av eiendeler og gjeld

Eiendeler bestemt til varig eie eller bruk er klassifisert som anleggsmidler. Andre eiendeler er klassifisert som omløpsmidler. Fordringer som skal tilbakebetales innen ett år er uansett klassifisert som omløpsmidler. Ved klassifisering av gjeld er analoge kriterier lagt til grunn.

Anleggsmidler

Anleggsmidler vurderes til anskaffelseskost, men nedskrives til virkelig verdi når verdifallet forventes ikke å være forbigående. Anleggsmidler med begrenset økonomisk levetid avskrives planmessig. Langsiktig gjeld balanseføres til nominelt beløp på etableringstidspunktet.

Omløpsmidler

Omløpsmidler vurderes til laveste av anskaffelseskost og virkelig verdi. Kortsiktig gjeld balanseføres til nominelt beløp på etableringstidspunktet.

Enkelte poster er i samsvar med regnskapsloven vurdert etter spesielle vurderingsregler. Det redegjøres nærmere for disse nedenfor.

Varige driftsmidler

Varige driftsmidler avskrives over forventet økonomisk levetid. Avskrivningene er fordelt lineært over antatt økonomisk levetid.

Varer

Varer er vurdert til det laveste av gjennomsnittlig anskaffelseskost og netto salgsverdi.

Anleggskontrakter

Arbeid under utførelse knyttet til fastpriskontrakter med lang tilvirkningstid vurderes etter løpende avregnings metode. Fullføringsgraden beregnes som påløpte kostnader i prosent av forventet totalkostnad. Totalkostnaden revurderes løpende. For prosjekter som forventes å gi tap, kostnadsføres hele det beregnede tapet umiddelbart.

Fordringer

Kundefordringer og andre fordringer oppføres til pålydende etter fradrag for avsetning til forventet tap. Avsetning til tap gjøres på grunnlag av en individuell vurdering av de enkelte fordringene. I tillegg gjøres det for øvrige kundefordringer en uspesifisert avsetning for å dekke antatt tap.

Pensjoner

Selskapet har kollektiv (sikret) pensjonsforsikring for sine ansatte. Ordningen er en innskuddsbasert pensjonsordning. Det innebærer at selskapet ikke har noen forpliktelse utover innskuddet som betales og kostnadsføres årlig. Selskapets pensjonsordninger tilfredsstiller kravene i lov om obligatorisk tjenestepensjon.

Skatter

Skattekostnaden i resultatregnskapet omfatter både periodens betalbare skatt og endring i utsatt skatt. Utsatt skatt beregnes med aktuell skattesats på grunnlag av de midlertidige forskjeller som eksisterer mellom regnskapsmessige og skattemessige verdier, samt eventuelt ligningsmessig underskudd til fremføring ved utgangen av regnskapsåret. Skatteøkende og skattereduserende midlertidige forskjeller som reverserer eller kan reversere i samme periode er utlignet. Oppføring av utsatt skattefordel på netto skattereduserende forskjeller som ikke er utlignet og underskudd til fremføring, begrunnes med antatt fremtidig inntjening. Utsatt skatt og skattefordel som kan balanseføres oppføres netto i balansen.



Ingeniørfirmaet L S Solland AS
Noter 2024

Skatt på avgitt konsernbidrag som føres som økt kostpris på aksjer i andre selskaper, og skatt på mottatt konsernbidrag som føres til reduksjon av kostpris eller direkte mot egenkapitalen, føres direkte mot skatt i balansen (mot betalbar skatt hvis konsernbidraget har virkning på betalbar skatt og mot utsatt skatt hvis konsernbidraget har virkning på utsatt skatt).

Garantier

Forpliktelser knyttet til garantiarbeid for avsluttede prosjekter/salg vurderes til estimert kostnad for ytelsene. Estimater beregnes med utgangspunkt i erfaringstall for garantier. Avsetningen klassifiseres som kortsiktig gjeld

Serviceytelser

Ikke opptjent inntekt som er knyttet til serviceytelser for avsluttede prosjekter/salg vurderes til markeds verdi av tjenesten. Estimater beregnes med utgangspunkt i historiske erfaringstall for serviceytelser. Beløpet balanseføres som utsatt inntekt og inntektsføres i takt med ytelser i ansvarsperioden.



Ingeniørfirmaet L S Solland AS
Noter 2024

Note 1 Driftsinntekter

	2024	2023
Inntekt fra administrasjonsoverføringer	2 805 000	2 834 676
Salgsinntekt	192 602 382	220 276 201
Sum	195 407 382	223 110 877

Geografisk fordeling

Norge	195 407 382	223 110 877
Andre land	-	-
Sum	195 407 382	223 110 877

Note 2 Transaksjoner med nærstående

Ytelser til ledende ansatte er omtalt i note 3, og mellomværende med konsernselskaper er omtalt i note 11 .

Selskapets transaksjoner med nærstående parter:

a) Salg av varer og tjenester

	2024
Salg av varer	3 629 986
Salg av tjenester	0

b) Kjøp av varer og tjenester

	2024
Kjøp av varer	948 384
Kjøp av tjenester	0



Ingeniørfirmaet L S Solland AS
Noter 2024

Note 3 Lønnskostnader, antall ansatte, godtgjørelser til daglig leder m.v.

Lønnskostnader	2024	2023
Lønninger	32 042 478	27 059 854
Arbeidsgiveravgift	4 920 106	4 185 650
Pensjonskostnader	1 273 059	671 765
Andre ytelser	472 412	341 228
SUM	38 708 055	32 258 497

Gjennomsnittlig antall årsverk	44	38
--------------------------------	----	----

Ytelser til ledende personer	Daglig leder	Styre
Lønn	2 497 673	-
Pensjonsutgifter	-	-
Annen godtgjørelse	185 738	-

Det er ikke forpliktelser om vederlag til daglig leder eller styrets leder ved opphør eller endring av ansettelsesforholdet/ vervet.

Det foreligger ikke lån eller sikkerhetsstillelse til fordel for daglig leder eller leder av styret. Dette gjelder også for ansatte og aksjeeiere.

Revisor:

Kostnadsført revisjonshonorar (eks. mva) for 2024 fordeler seg på følgende områder:

Lovpålagt revisjon (inkl. bistand regnskap og fign.papir)	117 650
Skatterådgivning	83 235
SUM	200 885

Note 4 Pensjonskostnader, -midler og -forpliktelser

Selskapet har en innskuddsbasert pensjonsordning ihht. kravene for obligatorisk tjenestepensjon. Kostnadsført pensjon i 2024 er kr 1 273 059

Note 5 Varige driftsmidler og Immaterielle eiendeler

	Software	Maskiner og anlegg	Driftsløsøre	Kunst	Totalt
Anskaffelseskostnad 1.1.2024	1 382 741	3 237 883	3 197 621	62 107	7 880 352
Tilgang	132 891	93 429		0	226 320
Avgang	0	0	0	0	0
Anskaffelseskostnad 31.12.2024	1 515 632	3 331 312	3 197 621	62 107	8 106 672
Avskrivninger, nedskrivninger og reverserte nedskrivninger 1.1.2024	1 382 741	2 104 083	3 141 359	0	6 628 183
Akk. avskrivninger pr 31.12.2024	1 382 741	2 525 252	3 171 359	0	7 079 351
Balanseført verdi pr 31.12.2024	132 891	806 060	26 262	62 107	1 027 320
Årets avskrivninger	-	421 169	30 000	-	451 169
Økonomisk levetid	5 år	4-7 år	3-10 år		
Avskrivningsplan	Lineær	Lineær	Lineær		

Kostnadsført leie av lokaler i 2024 utgjør kr 1 398 707. Tilsvarende beløp for 2023 var kr 1 395 237



Ingeniørfirmaet L S Solland AS
Noter 2024

Note 6 Skattekostnad

Årets skattekostnad fremkommer slik:	2024	2023
Betalbar skatt på årets resultat	3 870 025	1 215 457
Skatteeffekt av konsernbidrag	0	1 531 381
Endring i utsatt skatt	-2 139 314	1 046 234
Årets totale skattekostnad	1 730 711	3 793 074

Betalbar skatt i årets skattekostnad fremkommer slik:	2024	2023
Ordinært resultat før skattekostnad	7 837 955	17 241 238
Permanente forskjeller	28 918	0
Endring midlertidige forskjeller	9 724 151	-4 755 612
Grunnlag betalbar skatt	17 591 024	12 485 626
Mottatt konsernbidrag	0	0
Avgitt konsernbidrag	0	-6 960 824
Endring i underskudd til fremføring	0	0
Grunnlag betalbar skatt	17 591 024	5 524 802

Betalbar skatt i balansen fremkommer slik:		
Betalbar skatt av årets skattepliktige resultat	3 870 025	1 215 457
Betalbar skatt på ytet konsernbidrag	0	0
Skyldig betalbar skatt i balansen	3 870 025	1 215 457

Spesifikasjon av grunnlag for utsatt skatt

Forskjeller som utlignes:	2024	2023	Endring
Anleggsmidler	-221 530	-81 959	139 571
Omløpsmidler	7 614 477	17 193 278	9 578 801
Gjeld	-257 034	-257 034	0
Fordringer	-100 000	-100 000	0
Gevinst og tapskonto	23 116	28 895	5 779
SUM	7 059 029	16 783 180	9 724 151
Underskudd til fremføring	0	0	0
SUM	7 059 029	16 783 180	9 724 151

Utsatt skatt	1 552 986	3 692 300	-2 139 313
	22 %	22 %	

Note 7 Egenkapital

	Aksjekapital	Overkurs	Annen innskutt egenkapital	Sum egenkapital
Egenkapital pr. 01.01.2024	2 550 000	4 000 000	6 587 613	13 137 613
Tillegsutbytte			-2 574 912	-2 574 912
Årets resultat	0	0	6 107 244	6 107 244
Avsatte utbytte	0	-1 880 054	-10 119 946	-12 000 000
Egenkapital pr. 31.12.2024	2 550 000	2 119 946	0	4 669 946

Note 8 Fordringer med forfall senere enn et år

	2024	2023
Kundefordringer	0	0
Andre fordringer (anleggsmidler)	187 157	187 157
Fordring konsern	0	0
SUM	187 157	187 157



Ingeniørfirmaet L S Solland AS
Noter 2024

Note 9 Pantstillelser og garantier

Gjeld som er sikret ved pant og lignende:	2024	2023
Gjeld til kredittinstitusjoner	0	0
Øvrig langsiktig gjeld	0	0
SUM	0	0

Balanseført verdi av eiendeler pantsatt for avgitte garantier:	2024	2023
Driftsmidler	1 027 321	1 252 169
Varer	65 188	65 188
Kundefordringer	20 315 016	45 773 195
SUM balanseført verdi	21 407 525	47 090 552

Garantier avgitt av bank med pant i varer, kunder og driftsmidler	20 549 988	17 388 546
---	------------	------------

Note 10 Varer

	2024	2023
Varelager	65 188	65 188
Ukuransavsetning	0	0
SUM	65 188	65 188

Varelageret er vurdert til det laveste av anskaffelseskostnad og virkelig verdi.

Note 11 Mellomværende med selskap i samme konsern m.v.

	Andre kortsiktige fordringer	
	2024	2023
Foretak i samme konsern	2 000 000	9 993 968
SUM	2 000 000	9 993 968

	Annen kortsiktig gjeld	
	2024	2023
Foretak i samme konsern	0	12 031 093
SUM	0	12 031 093

Note 12 Bankinnskudd

Av bankinnskudd er kr 1 333 317 bundet innskudd skattetrekksmidler.
Trekkrettighet på kassakreditt er kr 11 000 000.



Ingeniørfirmaet L S Solland AS
Noter 2024

Note 13 Aksjekapital og aksjonærinformasjon

Aksjekapitalen i Ingeniørfirmaet L S Solland AS pr. 31.12 består av én aksjeklasse:

	Antall	Pålydende	Balanseført verdi
Aksjer	2 550	1 000	2 550 000
SUM	2 550	1 000	2 550 000

Det er utarbeidet konsernregnskap i TES Invest AS hvor Ingeniørfirmaet L S Solland AS inngår. Morselskapet har

Eierstruktur

De største aksjonærene i Ingeniørfirmaet L S Solland AS pr 31.12 var:

Aksjonær:	Antall aksjer	SUM aksjer	Eierandel
L S Solland Holding AS	2 550	1 000	100 %

Solland Holding AS eier 100% av aksjene i L S Solland Holding AS.

Brit Wenche Solland eier 100 % av aksjene i Manso Invest AS som igjen eier 31,4 % av aksjene i Solland Holding AS.

Lena Valborg Solland Wemundsen eier 100 % av aksjene i KAH Invest AS som igjen eier 31,4 % av aksjene i Solland Holding AS.

Leif W. Solland har gjennom TES Invest AS 100 % av stemmene på generalforsamlingen i Solland Holding AS. Dette skyldes at TES Invest AS eier alle A-aksjene i Solland Holding AS. A-aksjene er de eneste som har stemmerett. TES Invest AS eier 37,2% av aksjene i Solland Holding AS.

Note 14 Anleggskontrakter

	2024	2023
Anleggskontrakter under utførelse		
Nedlagte kostnader på prosjekter under utførelse	106 533 468	128 702 073
+ Estimert kontraktsfortjeneste	12 174 937	25 570 943
Utført produksjon/ verdiskapning på prosjekter under arbeid	118 708 405	154 273 016
- Utfakturert på prosjekt	-118 227 573	-161 160 714
Netto verdi prosjekter i arbeid	480 832	-6 887 698
Annen kortsiktig gjeld	-5 396 820	-4 880 020
Sum annen kortsiktig gjeld og prosjekter under utførelse	-4 915 988	-11 767 718

Fullføringsgraden er basert på påløpt kostnad.

Note 15 Andre avsetninger for forpliktelser

	2024	2023
Etterarbeider/ garantier / tapsprosjekt	257 034	257 034
Sum	257 034	257 034