



## ÅRSREGNSKAPET FOR REGNSKAPSÅRET 2023 - GENERELL INFORMASJON

### Enheten

Organisasjonsnummer: 982 818 990  
Organisasjonsform: Aksjeselskap  
Foretaksnavn: TORMAX NORGE AS  
Forretningsadresse: Haavard Martinsens vei 36  
0978 OSLO

### Regnskapsår

Årsregnskapets periode: 01.01.2023 - 31.12.2023

### Konsern

Morselskap i konsern: Nei

### Regnskapsregler

Regler for små foretak benyttet: Ja  
Benyttet ved utarbeidelsen av årsregnskapet til selskapet: Regnskapslovens alminnelige regler

### Årsregnskapet fastsatt av kompetent organ

Bekreftet av representant for selskapet: Embret Arne Mellesmo  
Dato for fastsettelse av årsregnskapet: 24.05.2024

### Grunnlag for avgivelse

År 2023: Årsregnskapet er elektronisk innlevert  
År 2022: Tall er hentet fra elektronisk innlevert årsregnskap fra 2023

*Det er ikke krav til at årsregnskapet m.v. som sendes til Regnskapsregisteret er undertegnet. Kontrollen på at dette er utført ligger hos revisor/enhetens øverste organ. Sikkerheten ivaretas ved at innsender har rolle/rettighet for innsending av årsregnskapet via Altinn, og ved at det bekreftes at årsregnskapet er fastsatt av kompetent organ.*

Brønnøysundregistrene, 11.11.2025



## Resultatregnskap

Beløp i: NOK	Note	2023	2022
<b>RESULTATREGNSKAP</b>			
<b>Inntekter</b>			
Salgsinntekt		33 306 618	27 584 579
Annen driftsinntekt		37 298	18 069
<b>Sum inntekter</b>		<b>33 343 916</b>	<b>27 602 648</b>
<b>Kostnader</b>			
Varekostnad		13 335 585	9 903 067
Lønnskostnad	1	10 537 255	10 118 854
Avskrivning av driftsmidler og immaterielle eiendeler	2	864 470	898 824
Annen driftskostnad		6 934 107	6 492 597
<b>Sum kostnader</b>		<b>31 671 417</b>	<b>27 413 342</b>
<b>Driftsresultat</b>		<b>1 672 498</b>	<b>189 305</b>
<b>Finansinntekter og finanskostnader</b>			
Annen renteinntekt		10 402	7 577
Annen finansinntekt		30 049	12 035
<b>Sum finansinntekter</b>		<b>40 450</b>	<b>19 611</b>
Rentekostnad til foretak i samme konsern		620 218	700 944
Annen rentekostnad		2 679	454
Annen finanskostnad		36 386	24 047
<b>Sum finanskostnader</b>		<b>659 283</b>	<b>725 445</b>
<b>Netto finans</b>		<b>-618 833</b>	<b>-705 834</b>
<b>Ordinært resultat før skattekostnad</b>		<b>1 053 666</b>	<b>-516 528</b>
<b>Ordinært resultat etter skattekostnad</b>		<b>1 053 666</b>	<b>-516 528</b>
<b>Årsresultat</b>		<b>1 053 666</b>	<b>-516 528</b>
<b>Årsresultat etter minoritetsinteresser</b>		<b>1 053 666</b>	<b>-516 528</b>
<b>Totalresultat</b>		<b>1 053 666</b>	<b>-516 528</b>



## Resultatregnskap

<b>Beløp i: NOK</b>	<b>Note</b>	<b>2023</b>	<b>2022</b>
<b>Overføringer og disponeringer</b>			
Udekket tap		1 053 666	-516 528
<b>Sum overføringer og disponeringer</b>	<b>3</b>	<b>1 053 666</b>	<b>-516 528</b>



## Balanse

Beløp i: NOK	Note	2023	2022
<b>BALANSE - EIENDELER</b>			
<b>Anleggsmidler</b>			
<b>Immaterielle eiendeler</b>			
Konsesjoner, patenter o.l.	2	40 000	60 000
Utsatt skattefordel		6 402 136	6 402 136
<b>Sum immaterielle eiendeler</b>		<b>6 442 136</b>	<b>6 462 136</b>
<b>Varige driftsmidler</b>			
Driftsløsøre, inventar o.a. utstyr	2	2 965 116	2 097 740
<b>Sum varige driftsmidler</b>		<b>2 965 116</b>	<b>2 097 740</b>
<b>Finansielle anleggsmidler</b>			
Andre langsiktige fordringer		437 196	436 333
<b>Sum finansielle anleggsmidler</b>		<b>437 196</b>	<b>436 333</b>
<b>Sum anleggsmidler</b>		<b>9 844 447</b>	<b>8 996 208</b>
<b>Omløpsmidler</b>			
<b>Varer</b>			
<b>Sum varer</b>		<b>4 586 438</b>	<b>4 659 567</b>
<b>Fordringer</b>			
Kundefordringer		4 112 595	2 580 614
Andre kortsiktige fordringer		2 019 715	307 429
<b>Sum fordringer</b>		<b>6 132 310</b>	<b>2 888 042</b>
<b>Bankinnskudd, kontanter og lignende</b>			
Bankinnskudd, kontanter o.l.		2 005 164	2 101 160
<b>Sum bankinnskudd, kontanter og lignende</b>		<b>2 005 164</b>	<b>2 101 160</b>
<b>Sum omløpsmidler</b>		<b>12 723 912</b>	<b>9 648 769</b>
<b>SUM EIENDELER</b>		<b>22 568 360</b>	<b>18 644 978</b>

## BALANSE - EGENKAPITAL OG GJELD



## Balanse

Beløp i: NOK	Note	2023	2022
<b>Egenkapital</b>			
<b>Innskutt egenkapital</b>			
Aksjekapital		1 350 000	1 350 000
Overkurs		3 950 000	3 950 000
<b>Sum innskutt egenkapital</b>		<b>5 300 000</b>	<b>5 300 000</b>
<b>Opptjent egenkapital</b>			
Udekket tap		26 667 869	27 721 535
<b>Sum opptjent egenkapital</b>		<b>-26 667 869</b>	<b>-27 721 535</b>
<b>Sum egenkapital</b>	3	<b>-21 367 869</b>	<b>-22 421 535</b>
<b>Gjeld</b>			
<b>Langsiktig gjeld</b>			
<b>Annen langsiktig gjeld</b>			
Ansvarlig lånekapital	4, 5	24 246 292	24 246 292
<b>Sum annen langsiktig gjeld</b>		<b>24 246 292</b>	<b>24 246 292</b>
<b>Sum langsiktig gjeld</b>		<b>24 246 292</b>	<b>24 246 292</b>
<b>Kortsiktig gjeld</b>			
Leverandørgjeld	5	16 748 963	13 674 308
Skyldig offentlige avgifter		1 554 957	1 612 922
Utbytte	3		
Kortsiktig konserngjeld	5		
Annen kortsiktig gjeld		1 386 016	1 532 990
<b>Sum kortsiktig gjeld</b>		<b>19 689 937</b>	<b>16 820 220</b>
<b>Sum gjeld</b>		<b>43 936 229</b>	<b>41 066 513</b>
<b>SUM EGENKAPITAL OG GJELD</b>		<b>22 568 360</b>	<b>18 644 978</b>



## Brønnøysundregistrene

### ÅRSREGNSKAP FOR REGNSKAPSÅRET 2023 - GENERELL INFORMASJON

Journalnummer: 2024 739068

#### Enheten

Organisasjonsnummer: 982 818 990  
Organisasjonsform: Aksjeselskap  
Foretaksnavn: TORMAX NORGE AS  
Forretningsadresse: Haavard Martinsens vei 36  
0978 OSLO

#### Regnskapsår

Årsregnskapets periode: 01.01.2023 - 31.12.2023

#### Konsern

Morselskap i konsern: Nei

#### Regnskapsregler

Regler for små foretak benyttet: Ja  
Benyttet ved utarbeidelsen av  
årsregnskapet til selskapet: Regnskapslovens alminnelige regler

#### Årsregnskapet fastsatt av kompetent organ

Bekreftet av representant for selskapet: Embret Arne Mellesmo  
Dato for fastsettelse av årsregnskapet: 24.05.2024

#### Revisjon

Årsregnskapet er utarbeidet av ekstern  
autorisert regnskapsfører: Ja  
Ekstern autorisert regnskapsfører har i  
løpet av regnskapsåret bistått ved den  
løpende regnskapsføringen eller utført  
andre tjenester for selskapet enn å  
utarbeide årsregnskapet: Ja

#### Grunnlag for avgivelse

År 2023: Årsregnskap er elektronisk innlevert.  
År 2022: Tall er hentet fra elektronisk innlevert årsregnskap fra 2023.

*Det er ikke krav til at årsregnskapet m.v. som sendes til Regnskapsregisteret er undertegnet. Kontrollen på at dette er utført ligger hos revisor/enhetens øverste organ. Sikkerheten ivaretas ved at innsender har rolle/rettighet for innsending av årsregnskapet via Altinn, og ved at det bekreftes at årsregnskapet er fastsatt av kompetent organ.*

Brønnøysundregistrene, 03.09.2024



Organisasjonsnr: 982 818 990  
TORMAX NORGE AS

## RESULTATREGNSKAP

<b>Beløp i: NOK</b>	<b>Note</b>	<b>2023</b>	<b>2022</b>
<b>RESULTATREGNSKAP</b>			
<b>Inntekter</b>			
Salgsinntekt		33 306 618	27 584 579
Annen driftsinntekt		37 298	18 069
<b>Sum inntekter</b>		<b>33 343 916</b>	<b>27 602 648</b>
<b>Kostnader</b>			
Varekostnad		13 335 585	9 903 067
Lønnskostnad	1	10 537 255	10 118 854
Avskrivning av driftsmidler og immaterielle eiendeler	2	864 470	898 824
Annen driftskostnad		6 934 107	6 492 597
<b>Sum kostnader</b>		<b>31 671 417</b>	<b>27 413 342</b>
<b>Driftsresultat</b>		<b>1 672 498</b>	<b>189 305</b>
<b>Finansinntekter og finanskostnader</b>			
Annen renteinntekt		10 402	7 577
Annen finansinntekt		30 049	12 035
<b>Sum finansinntekter</b>		<b>40 450</b>	<b>19 611</b>
Rentekostnad til foretak i samme konsern		620 218	700 944
Annen rentekostnad		2 679	454
Annen finanskostnad		36 386	24 047
<b>Sum finanskostnader</b>		<b>659 283</b>	<b>725 445</b>
<b>Netto finans</b>		<b>-618 833</b>	<b>-705 834</b>
<b>Ordinært resultat før skattekostnad</b>		<b>1 053 666</b>	<b>-516 528</b>
<b>Ordinært resultat etter skattekostnad</b>		<b>1 053 666</b>	<b>-516 528</b>
<b>Årsresultat</b>		<b>1 053 666</b>	<b>-516 528</b>
<b>Årsresultat etter minoritetsinteresser</b>		<b>1 053 666</b>	<b>-516 528</b>
<b>Totalresultat</b>		<b>1 053 666</b>	<b>-516 528</b>
<b>Overføringer og disponeringer</b>			
Udekket tap		1 053 666	-516 528
<b>Sum overføringer og disponeringer</b>	3	<b>1 053 666</b>	<b>-516 528</b>



Organisasjonsnr: 982 818 990  
TORMAX NORGE AS

## BALANSE

Beløp i: NOK	Note	2023	2022
<b>BALANSE - EIENDELER</b>			
<b>Anleggsmidler</b>			
<b>Immaterielle eiendeler</b>			
Konsesjoner, patenter o.l.	2	40 000	60 000
Utsatt skattefordel		6 402 136	6 402 136
<b>Sum immaterielle eiendeler</b>		<b>6 442 136</b>	<b>6 462 136</b>
<b>Varige driftsmidler</b>			
Driftsløsøre, inventar o. a. utstyr	2	2 965 116	2 097 740
<b>Sum varige driftsmidler</b>		<b>2 965 116</b>	<b>2 097 740</b>
<b>Finansielle anleggsmidler</b>			
Andre langsiktige fordringer		437 196	436 333
<b>Sum finansielle anleggsmidler</b>		<b>437 196</b>	<b>436 333</b>
<b>Sum anleggsmidler</b>		<b>9 844 447</b>	<b>8 996 208</b>
<b>Omløpsmidler</b>			
<b>Varer</b>			
<b>Sum varer</b>		<b>4 586 438</b>	<b>4 659 567</b>
<b>Fordringer</b>			
Kundefordringer		4 112 595	2 580 614
Andre kortsiktige fordringer		2 019 715	307 429
<b>Sum fordringer</b>		<b>6 132 310</b>	<b>2 888 042</b>
<b>Bankinnskudd, kontanter og lignende</b>			
Bankinnskudd, kontanter o. l.		2 005 164	2 101 160
<b>Sum bankinnskudd, kontanter og lignende</b>		<b>2 005 164</b>	<b>2 101 160</b>
<b>Sum omløpsmidler</b>		<b>12 723 912</b>	<b>9 648 769</b>
<b>SUM EIENDELER</b>		<b>22 568 360</b>	<b>18 644 978</b>
<b>BALANSE - EGENKAPITAL OG GJELD</b>			
<b>Egenkapital</b>			
<b>Innskutt egenkapital</b>			
Aksjekapital		1 350 000	1 350 000
Overkurs		3 950 000	3 950 000



<b>Sum innskutt egenkapital</b>		<b>5 300 000</b>	<b>5 300 000</b>
<b>Opptjent egenkapital</b>			
Udekket tap		26 667 869	27 721 535
<b>Sum opptjent egenkapital</b>		<b>-26 667 869</b>	<b>-27 721 535</b>
<b>Sum egenkapital</b>	<b>3</b>	<b>-21 367 869</b>	<b>-22 421 535</b>
<b>Gjeld</b>			
<b>Langsiktig gjeld</b>			
<b>Annen langsiktig gjeld</b>			
Ansvarlig lånekapital	4, 5	24 246 292	24 246 292
<b>Sum annen langsiktig gjeld</b>		<b>24 246 292</b>	<b>24 246 292</b>
<b>Sum langsiktig gjeld</b>		<b>24 246 292</b>	<b>24 246 292</b>
<b>Kortsiktig gjeld</b>			
Leverandørgjeld	5	16 748 963	13 674 308
Skyldig offentlige avgifter		1 554 957	1 612 922
Utbytte	3		
Kortsiktig konserngjeld	5		
Annen kortsiktig gjeld		1 386 016	1 532 990
<b>Sum kortsiktig gjeld</b>		<b>19 689 937</b>	<b>16 820 220</b>
<b>Sum gjeld</b>		<b>43 936 229</b>	<b>41 066 513</b>
<b>SUM EGENKAPITAL OG GJELD</b>		<b>22 568 360</b>	<b>18 644 978</b>



Organisasjonsnr: 982 818 990  
TORMAX NORGE AS

NOTEOPPLYSNINGER - SELSKAP - alle poster oppgitt i hele tall

## Note

Antall årsverk i regnskapsåret  
11.00

Sum Beløp

Balanseført verdi 31.12. Varige driftsmidler Immaterielle eiend.

## Konsernregnskap

Morselskapet sitt navn

Forretningskontor for morselskapet

## Begrunnelse for at datterselskap er utelatt fra konsolideringen

Samlet beløp - tilknyttet selskap Årets Fjorårets

Samlet beløp - foretak i samme konsern Årets Fjorårets

Samlet beløp - foretak i samme konsern Årets Fjorårets

Samlet beløp - felles kontrollert virksomhet Årets Fjorårets

Pantstillelse Beløp

Beholdning av egne aksjer Antall Pålydende Andel av aksjek.



Til generalforsamlingen i Tormax Norge AS

RSM Norge AS

Ruseløkkveien 30, 0251 Oslo  
Pb 1312 Vika, 0112 Oslo  
Org.nr: 982 316 588 MVA

T +47 23 1142 00  
F +47 23 1142 01

## Uavhengig revisors beretning

[www.rsmnorge.no](http://www.rsmnorge.no)

### Konklusjon

Vi har revidert årsregnskapet for Tormax Norge AS som viser et overskudd på NOK 1 053 666. Årsregnskapet består av balanse per 31. desember 2023, resultatregnskap for regnskapsåret avsluttet per denne datoen og noter til årsregnskapet, herunder et sammendrag av viktige regnskapsprinsipper.

Etter vår mening

- oppfyller årsregnskapet gjeldende lovkrav, og
- gir årsregnskapet et rettviseende bilde av selskapets finansielle stilling per 31. desember 2023, og av dets resultater for regnskapsåret avsluttet per denne datoen i samsvar med regnskapslovens regler og god regnskapsskikk i Norge.

### Grunnlag for konklusjonen

Vi har gjennomført revisjonen i samsvar med International Standards on Auditing (ISA-ene). Våre oppgaver og plikter i henhold til disse standardene er beskrevet nedenfor under *Revisors oppgaver og plikter ved revisjonen av årsregnskapet*. Vi er uavhengige av selskapet i samsvar med kravene i relevante lover og forskrifter i Norge og International Code of Ethics for Professional Accountants (inkludert internasjonale uavhengighetsstandarder) utstedt av International Ethics Standards Board for Accountants (IESBA-reglene), og vi har overholdt våre øvrige etiske forpliktelser i samsvar med disse kravene. Innhentet revisjonsbevis er etter vår vurdering tilstrekkelig og hensiktsmessig som grunnlag for vår konklusjon.

### Styrets og daglig leders ansvar for årsregnskapet

Styret og daglig leder (ledelsen) er ansvarlige for å utarbeide årsregnskapet og for at det gir et rettviseende bilde i samsvar med regnskapslovens regler og god regnskapsskikk i Norge. Ledelsen er også ansvarlig for slik internkontroll som den finner nødvendig for å kunne utarbeide et regnskap som ikke inneholder vesentlig feilinformasjon, verken som følge av misligheter eller utilsiktede feil.

Ved utarbeidelsen av årsregnskapet må ledelsen ta standpunkt til selskapets evne til fortsatt drift og opplyse om forhold av betydning for fortsatt drift. Forutsetningen om fortsatt drift skal legges til grunn for årsregnskapet så lenge det ikke er sannsynlig at virksomheten vil bli avvirket.

### Revisors oppgaver og plikter ved revisjonen av årsregnskapet

Vårt mål er å oppnå betryggende sikkerhet for at årsregnskapet som helhet ikke inneholder vesentlig feilinformasjon, verken som følge av misligheter eller utilsiktede feil, og å avgi en revisjonsberetning som inneholder vår konklusjon. Betryggende sikkerhet er en høy grad av sikkerhet, men ingen garanti for at en revisjon utført i samsvar med ISA-ene, alltid vil avdekke vesentlig feilinformasjon. Feilinformasjon kan oppstå som følge av misligheter eller utilsiktede feil. Feilinformasjon er å anse som vesentlig dersom den enkeltvis eller samlet med rimelighet kan forventes å påvirke de økonomiske beslutningene som brukerne foretar på grunnlag av årsregnskapet.

For videre beskrivelse av revisors oppgaver og plikter vises det til: <https://revisorforeningen.no/revisjonsberetninger>

Oslo, 24. mai 2024  
RSM Norge AS

Lars Løyning  
Statsautorisert revisor  
(elektronisk signert)

**THE POWER OF BEING UNDERSTOOD**  
AUDIT | TAX | CONSULTING

RSM Norge AS is a member of the RSM network and trades as RSM. RSM is the trading name used by the members of the RSM network. Each member of the RSM network is an independent accounting and consulting firm which practices in its own right. The RSM network is not itself a separate legal entity in any jurisdiction.

RSM Norge AS er medlem av/ is a member of Den norske Revisorforening.

Permeo Dokumentnøkkel: LKPBIN-8UJHOZ-XWDIP-COQPL-SK56H-XEGXY



# PENNEO

Signaturene i dette dokumentet er juridisk bindende. Dokument signert med "Penneo™ - sikker digital signatur". De signerende parter sin identitet er registrert, og er listet nedenfor.

"Med min signatur bekrefter jeg alle datoer og innholdet i dette dokument."

## Løyning, Lars

Statsautorisert revisor

På vegne av: RSM Norge AS

Serienummer: no\_bankid:9578-5999-4-1140989

IP: 188.95.xxx.xxx

2024-08-27 11:18:51 UTC



Penneo Dokumentnøkkel: LKPBIN-8UHOZ-XWDIP-COQPL-SK56H-XEGXY

Dokumentet er signert digitalt, med **Penneo.com**. Alle digitale signatur-data i dokumentet er sikret og validert av den datamaskin-utregnede hash-verdien av det opprinnelige dokument. Dokumentet er låst og tids-stemplet med et sertifikat fra en betrodd tredjepart. All kryptografisk bevis er integrert i denne PDF, for fremtidig validering (hvis nødvendig).

### Hvordan bekrefter at dette dokumentet er originalen?

Dokumentet er beskyttet av ett Adobe CDS sertifikat. Når du åpner dokumentet i

Adobe Reader, skal du kunne se at dokumentet er sertifisert av **Penneo e-signature service <penneo@penneo.com>**. Dette garanterer at innholdet i dokumentet ikke har blitt endret.

Det er lett å kontrollere de kryptografiske beviser som er lokalisert inne i dokumentet, med Penneo validator - <https://penneo.com/validator>



# Årsregnskap

**2023**

**TORMAX Norge AS**

Org.nr. 982 818 990



## TORMAX Norge AS

### Resultatregnskap

<b>Driftsinntekter og driftskostnader</b>	<b>Note</b>	<b>2023</b>	<b>2022</b>
Salgsinntekt		33 306 618	27 584 579
Annen driftsinntekt		37 298	18 069
<b>Sum driftsinntekter</b>		<b>33 343 916</b>	<b>27 602 648</b>
Varekostnad		13 335 585	9 903 067
Lønnskostnad	1	10 537 255	10 118 854
Avskrivning av driftsmidler og immaterielle eiendeler	2	864 470	898 824
Annen driftskostnad		6 934 107	6 492 597
<b>Sum driftskostnader</b>		<b>31 671 417</b>	<b>27 413 342</b>
<b>Driftsresultat</b>		<b>1 672 498</b>	<b>189 305</b>
<b>Finansinntekter og finanskostnader</b>			
Annen renteinntekt		10 402	7 577
Annen finansinntekt		30 049	12 035
Rentekostnad til foretak i samme konsern		620 218	700 944
Annen rentekostnad		2 679	454
Annen finanskostnad		36 386	24 047
<b>Resultat av finansposter</b>		<b>-618 833</b>	<b>-705 834</b>
Resultat før skattekostnad		1 053 666	-516 528
<b>Resultat</b>		<b>1 053 666</b>	<b>-516 528</b>
<b>Årsresultat</b>		<b>1 053 666</b>	<b>-516 528</b>
<b>Overføringer</b>			
Avsatt til dekning av tidligere udekket tap		1 053 666	0
Overført til udekket tap		0	516 528
<b>Sum overføringer</b>	<b>3</b>	<b>1 053 666</b>	<b>-516 528</b>



## TORMAX Norge AS

### Balanse

Eiendeler	Note	2023	2022
<b>Anleggsmidler</b>			
<b>Immaterielle eiendeler</b>			
Konsesjoner, patenter o.l.	2	40 000	60 000
Utsatt skattefordel		6 402 136	6 402 136
<b>Sum immaterielle eiendeler</b>		<b>6 442 136</b>	<b>6 462 136</b>
<b>Varige driftsmidler</b>			
Driftsløsøre, inventar o.a. utstyr	2	2 965 116	2 097 740
<b>Sum varige driftsmidler</b>		<b>2 965 116</b>	<b>2 097 740</b>
<b>Finansielle anleggsmidler</b>			
Andre langsiktige fordringer		437 196	436 333
<b>Sum finansielle anleggsmidler</b>		<b>437 196</b>	<b>436 333</b>
<b>Sum anleggsmidler</b>		<b>9 844 447</b>	<b>8 996 208</b>
<b>Omløpsmidler</b>			
Lager av varer og annen beholdning		4 586 438	4 659 567
<b>Fordringer</b>			
Kundefordringer		4 112 595	2 580 614
Andre kortsiktige fordringer		2 019 715	307 429
<b>Sum fordringer</b>		<b>6 132 310</b>	<b>2 888 042</b>
Bankinnskudd, kontanter o.l.		2 005 164	2 101 160
<b>Sum omløpsmidler</b>		<b>12 723 912</b>	<b>9 648 769</b>
<b>Sum eiendeler</b>		<b>22 568 360</b>	<b>18 644 978</b>






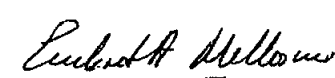
## TORMAX Norge AS

## Balans

Egenkapital og gjeld	Note	2023	2022
<b>Egenkapital</b>			
Innskutt egenkapital			
Aksjekapital		1 350 000	1 350 000
Overkurs		3 950 000	3 950 000
<b>Sum innskutt egenkapital</b>		<b>5 300 000</b>	<b>5 300 000</b>
<b>Opptjent egenkapital</b>			
Udekket tap		-26 667 869	-27 721 535
<b>Sum opptjent egenkapital</b>		<b>-26 667 869</b>	<b>-27 721 535</b>
<b>Sum egenkapital</b>	<b>3</b>	<b>-21 367 869</b>	<b>-22 421 535</b>
<b>Gjeld</b>			
<b>Annen langsiktig gjeld</b>			
Ansvarlig lån	4, 5	24 246 292	24 246 292
<b>Sum annen langsiktig gjeld</b>		<b>24 246 292</b>	<b>24 246 292</b>
<b>Kortsiktig gjeld</b>			
Leverandørgjeld	5	16 748 963	13 674 308
Skyldig offentlige avgifter		1 554 957	1 612 922
Annen kortsiktig gjeld		1 386 016	1 532 990
<b>Sum kortsiktig gjeld</b>		<b>19 689 937</b>	<b>16 820 220</b>
<b>Sum gjeld</b>		<b>43 936 229</b>	<b>41 066 513</b>
<b>Sum egenkapital og gjeld</b>		<b>22 568 360</b>	<b>18 644 978</b>

Oslo, 24/5-2024

Styret i TORMAX Norge AS

 Philippe Heinz Heiniger styreleder	 Anja Margaretha Landert styremedlem	 Kenneth Marcellus Hervik styremedlem	 Embret Arne Mølleemo daglig leder
--	---	--	---

TORMAX Norge AS

Side 4





TORMAX Norge AS

Noter til årsregnskapet 2023

## Regnskapsprinsipper

Årsregnskapet er satt opp i samsvar med regnskapsloven og NRS 8 - God regnskapsskikk for små foretak.

### Valuta

Pengeposter i utenlandsk valuta vurderes iht. kursen ved regnskapsårets slutt. Transaksjoner i utenlandsk valuta vurderes iht. kursen på transaksjonstidspunktet. Agio og disagio presenteres som finansposter.

### Skatt

Skattekostnaden i resultatregnskapet omfatter både periodens betalbare skatt og endring i utsatt skatt. Utsatt skatt er beregnet med 22 % på grunnlag av de midlertidige forskjeller som eksisterer mellom regnskapsmessige og skattemessige verdier, samt ligningsmessig underskudd til fremføring ved utgangen av regnskapsåret. Skatteøkende og skattereduserende midlertidige forskjeller som reverserer eller kan reverseres i samme periode er utlignet og nettoført. Oppføring av utsatt skattefordel på netto skattereduserende forskjeller som ikke er utlignet og underskudd til fremføring, er begrunnet med antatt fremtidig inntjening. Utsatt skattefordel som kan balanseføres og utsatt skatt er oppført netto i balansen.

### Klassifisering av balanseposter

Eiendeler bestemt til varig eie eller bruk er klassifisert som anleggsmidler. Eiendeler som er knyttet til varekretsløpet er klassifisert som omløpsmidler. Fordringer klassifiseres som omløpsmidler hvis de skal tilbakebetales i løpet av ett år. For gjeld er analoge kriterier lagt til grunn. Første års avdrag på langsiktige fordringer og langsiktig gjeld klassifiseres likevel ikke som omløpsmiddel og kortsiktig gjeld.

### Varige driftsmidler

Varige driftsmidler balanseføres og avskrives lineært over driftsmidlenes forventede levetid dersom de har antatt levetid over 3 år og har en kostpris som overstiger kr 15 000. Vedlikehold av driftsmidler kostnadsføres løpende. Påkostninger eller forbedringer tillegges driftsmidlets kostpris og avskrives i takt med driftsmidlet. Skillet mellom vedlikehold og påkostning/forbedring regnes i forhold til driftsmidlets stand ved kjøp av driftsmidlet.

Utgifter til leie av driftsmidler kostnadsføres. Forskuddsbetalinger balanseføres som forskuddsbetalt kostnad, og fordeles over leieperioden.

### Varer

Lager av innkjøpte varer verdsettes til det laveste av anskaffelseskost etter FIFO-prinsippet, og netto salgsverdi. Egentilvirkede ferdigvarer og varer under tilvirkning vurderes til variabel tilvirkningskost.

### Fordringer

Kundefordringer og andre fordringer oppføres til pålydende etter fradrag for avsetning til forventet tap.

Avsetning til tap gjøres på grunnlag av en individuell vurdering av de enkelte fordringene.

I tillegg gjøres det for øvrige kundefordringer en uspesifisert avsetning for å dekke antatt tap.

### Garantier, servicearbeid

Ikke opptjent inntekt som er knyttet til garanti- og servicearbeid for avsluttede projekter/salg vurderes til antatt kostnad for slikt arbeid. Estimater beregnes til 1,5% av gjennomsnittlig dekningsbidrag de siste 2 år.

Avseningen balanseføres som annen kortsiktig gjeld.

TORMAX Norge AS

Side 5



TORMAX Norge AS

Noter til årsregnskapet 2023

## Note 1 Lønnskostnader og antall årsverk

Selskapet har i 2023 sysselsatt 11 årsverk.

## Note 2 Anleggsmidler

	Varebiler	Personbiler, truck	Inventar, utstyr	Kontor- maskiner	Sum varige driftsmidler
Anskaffelseskost 01.01.2023	2 898 069	1 714 980	379 648	147 690	5 140 387
Tilgang kjøpte driftsmidler	1 711 846	0	0	0	1 711 846
<b>Anskaffelseskost 31.12.2023</b>	<b>4 609 915</b>	<b>1 714 980</b>	<b>379 648</b>	<b>147 690</b>	<b>6 852 233</b>
Akkumulerte avskrivninger 31.12.2023	2 152 580	1 293 526	293 322	147 690	3 887 117
<b>Bokført verdi per 31.12.2023</b>	<b>2 457 335</b>	<b>421 454</b>	<b>86 326</b>	<b>0</b>	<b>2 965 116</b>
Årets avskrivninger	422 411	341 426	75 658	4 975	844 470
Avskrivningssatser	20 %	20 %	20 %	30 %	

### Immateriell eiendel

Balansført verdi serviceavtaler dørautomatikk kr 40 000.

Årets lineær avskrivning kr 20 000.

## Note 3 Egenkapital

	Aksjekapital	Overkurs	Annen egenkapital	Sum egenkapital
Egenkapital 01.01.	1 350 000	3 950 000	-27 721 535	-22 421 535
Årets resultat	0	0	1 053 666	1 053 666
<b>Egenkapital 31.12.</b>	<b>1 350 000</b>	<b>3 950 000</b>	<b>-26 667 869</b>	<b>-21 367 869</b>

### Fortsatt drift og hendelser etter balansedagen

Selskapets egenkapital er negativ.

Det foreligger en låneavtale på et ansvarlig lån pål. NOK 24,2 med selskapets aksjonær som også er selskapets hovedleverandør. Jfr note 5.

Styrets arbeid i 2023 har i hovedsak bestått av å forvalte inntektene og redusere kostnadene for å sikre løpende drift. Det er lagt opp til en nøktern drift som skal skape en bærekraftig økonomi. Resultatet for året er positivt.

Basert på den informasjonen som er tilgjengelig på det nåværende tidspunktet, mener styret det er forsvarlig å legge forutsetningen om fortsatt drift til grunn ved avleggelsen av årsregnskapet.

TORMAX Norge AS

Side 6



TORMAX Norge AS

Noter til årsregnskapet 2023

## Note 4 Ansvarlig lån

Etablert avtale om ansvarlig lån står tilbake for all annen gjeld. Det foreligger krav om renter på LIBOR + 2 %, og en tilbakebetalingsavtale på 1 % av budsjettert omsetning per år. Låneavtalen kan avvikles ved konvertering til aksjekapital. Restlån pr 31.12.2023 utgjør NOK 24,2 mill.

## Note 5 Mellomværende med selskap i samme konsern

	2023	2022
<b>Fordringer</b>		
<b>Sum</b>	<b>0</b>	<b>0</b>
<b>Langsiktig gjeld</b>		
Ansvarlig lån fra morselskap LANDERT AG	24 246 292	24 246 292
<b>Sum</b>	<b>24 246 292</b>	<b>24 246 292</b>
<b>Kortsiktig gjeld</b>		
Leverandørgjeld fra morselskap LANDERT AG	13 668 645	12 979 420
Leverandørgjeld fra TORMAX Danmark AS	349 033	56 983
<b>Sum kortsiktig gjeld</b>	<b>14 017 678</b>	<b>13 036 403</b>

TORMAX Norge AS

Side 7