



## ÅRSREGNSKAPET FOR REGNSKAPSÅRET 2018 - GENERELL INFORMASJON

### Enheten

Organisasjonsnummer: 993 833 207  
Organisasjonsform: Aksjeselskap  
Foretaksnavn: PBT GRUPPEN AS  
Forretningsadresse: Østerøyveien 12  
3236 SANDEFJORD

### Regnskapsår

Årsregnskapets periode: 01.01.2018 - 31.12.2018

### Konsern

Morselskap i konsern: Ja  
Konsernregnskap lagt ved: Nei

### Regnskapsregler

Regler for små foretak benyttet: Ja  
Benyttet ved utarbeidelsen av årsregnskapet til selskapet: Regnskapslovens alminnelige regler

### Årsregnskapet fastsatt av kompetent organ

Bekreftet av representant for selskapet: Jon Lindhjem Nybakke  
Dato for fastsettelse av årsregnskapet: 26.04.2019

### Grunnlag for avgivelse

År 2018: Årsregnskapet er elektronisk innlevert  
År 2017: Tall er hentet fra elektronisk innlevert årsregnskap fra 2018

*Det er ikke krav til at årsregnskapet m.v. som sendes til Regnskapsregisteret er undertegnet. Kontrollen på at dette er utført ligger hos revisor/enhetens øverste organ. Sikkerheten ivaretas ved at innsender har rolle/rettighet for innsending av årsregnskapet via Altinn, og ved at det bekreftes at årsregnskapet er fastsatt av kompetent organ.*

Brønnøysundregistrene, 01.05.2021



### Resultatregnskap

Beløp i: NOK	Note	2018	2017
<b>RESULTATREGNSKAP</b>			
<b>Inntekter</b>			
Salgsinntekt		2 997 517	2 744 809
<b>Sum inntekter</b>		<b>2 997 517</b>	<b>2 744 809</b>
<b>Kostnader</b>			
Varekostnad		9 811	47 857
Lønnskostnad	2	1 739 850	1 759 465
Avskrivning på varige driftsmidler og immaterielle eiendeler	4	96 415	251 289
Annen driftskostnad	2	1 090 727	929 678
<b>Sum kostnader</b>		<b>2 936 802</b>	<b>2 988 289</b>
<b>Driftsresultat</b>		<b>60 714</b>	<b>-243 480</b>
<b>Finansinntekter og finanskostnader</b>			
Inntekt på investering i datterselskap og tilknyttet selskap		1 069 189	2 098 000
Annen renteinntekt		3 886	1 785
Annen finansinntekt			23 220
<b>Sum finansinntekter</b>		<b>1 073 075</b>	<b>2 123 005</b>
Annen rentekostnad		39 349	85 900
Annen finanskostnad			38 694
<b>Sum finanskostnader</b>		<b>39 349</b>	<b>124 594</b>
<b>Netto finans</b>		<b>1 033 726</b>	<b>1 998 411</b>
<b>Ordinært resultat før skattekostnad</b>		<b>1 094 440</b>	<b>1 754 931</b>
Skattekostnad på ordinært resultat	7	56 480	363 579
<b>Ordinært resultat etter skattekostnad</b>		<b>1 037 960</b>	<b>1 391 352</b>
<b>Årsresultat</b>		<b>1 037 960</b>	<b>1 391 352</b>
<b>Årsresultat etter minoritetsinteresser</b>		<b>1 037 960</b>	<b>1 391 352</b>
<b>Totalresultat</b>		<b>1 037 960</b>	<b>1 391 352</b>



## Resultatregnskap

<b>Beløp i: NOK</b>	<b>Note</b>	<b>2018</b>	<b>2017</b>
<b>Overføringer og disponeringer</b>			
Utbytte	8	1 000 000	1 600 000
Overføringer til/fra annen egenkapital	8, 8	37 960	-208 648
<b>Sum overføringer og disponeringer</b>		<b>1 037 960</b>	<b>1 391 352</b>



## Balanse

Beløp i: NOK	Note	2018	2017
<b>BALANSE - EIENDELER</b>			
<b>Anleggsmidler</b>			
<b>Immaterielle eiendeler</b>			
Utsatt skattefordel	7	4 955	61 435
<b>Sum immaterielle eiendeler</b>		<b>4 955</b>	<b>61 435</b>
<b>Varige driftsmidler</b>			
Driftsløsøre, inventar, verktøy, kontormaskiner og lignende	4, 5	158 279	254 694
<b>Sum varige driftsmidler</b>		<b>158 279</b>	<b>254 694</b>
<b>Finansielle anleggsmidler</b>			
Investering i datterselskap	3	379 000	111 000
Lån til foretak i samme konsern	6	150 000	
Andre fordringer			30 000
<b>Sum finansielle anleggsmidler</b>		<b>529 000</b>	<b>141 000</b>
<b>Sum anleggsmidler</b>		<b>692 234</b>	<b>457 129</b>
<b>Omløpsmidler</b>			
<b>Varer</b>			
<b>Fordringer</b>			
Kundefordringer	5, 6	641 783	626 799
Andre fordringer	6	1 322 440	1 266 455
Krav på innbetaling av selskapskapital	6	219 189	1 830 000
<b>Sum fordringer</b>		<b>2 183 412</b>	<b>3 723 254</b>
<b>Bankinnskudd, kontanter og lignende</b>			
Bankinnskudd, kontanter og lignende	1		2 486
<b>Sum bankinnskudd, kontanter og lignende</b>			<b>2 486</b>
<b>Sum omløpsmidler</b>		<b>2 183 412</b>	<b>3 725 740</b>
<b>SUM EIENDELER</b>		<b>2 875 646</b>	<b>4 182 869</b>



## Balanse

Beløp i: NOK	Note	2018	2017
<b>BALANSE - EGENKAPITAL OG GJELD</b>			
<b>Egenkapital</b>			
<b>Innskutt egenkapital</b>			
Selskapskapital	8, 9	390 000	390 000
<b>Sum innskutt egenkapital</b>		<b>390 000</b>	<b>390 000</b>
<b>Opptjent egenkapital</b>			
Annen egenkapital	8	955 036	917 076
<b>Sum opptjent egenkapital</b>		<b>955 036</b>	<b>917 076</b>
<b>Sum egenkapital</b>		<b>1 345 036</b>	<b>1 307 076</b>
<b>Gjeld</b>			
<b>Langsiktig gjeld</b>			
<b>Annen langsiktig gjeld</b>			
Gjeld til kredittinstitusjoner	5	144 345	257 879
<b>Sum annen langsiktig gjeld</b>		<b>144 345</b>	<b>257 879</b>
<b>Sum langsiktig gjeld</b>		<b>144 345</b>	<b>257 879</b>
<b>Kortsiktig gjeld</b>			
Gjeld til kredittinstitusjoner	5	123 818	79 686
Leverandørgjeld	6	188 812	336 744
Betalbar skatt	7		386 453
Skyldige offentlige avgifter		13 718	27 055
Utbytte	8	1 000 000	1 600 000
Annen kortsiktig gjeld		59 918	187 976
<b>Sum kortsiktig gjeld</b>		<b>1 386 265</b>	<b>2 617 914</b>
<b>Sum gjeld</b>		<b>1 530 610</b>	<b>2 875 793</b>
<b>SUM EGENKAPITAL OG GJELD</b>		<b>2 875 646</b>	<b>4 182 869</b>



# EVJEN

REVISJON

Til generalforsamlingen i PBT Gruppen AS

## Uavhengig revisors beretning

### Uttalelse om revisjonen av årsregnskapet

#### Konklusjon

Vi har revidert årsregnskapet til PBT Gruppen AS som viser et årsoverskudd på NOK 1 037 960. Årsregnskapet består av balanse per 31. desember 2018, resultatregnskap og noter til årsregnskapet, herunder et sammendrag av viktige regnskapsprinsipper.

Etter vår mening er det medfølgende årsregnskapet avgitt i samsvar med lov og forskrifter og gir et rettviseende bilde av selskapets finansielle stilling per 31. desember 2018, og av dets resultater for regnskapsåret avsluttet per denne datoen i samsvar med regnskapslovens regler og god regnskapsskikk i Norge.

#### Grunnlag for konklusjonen

Vi har gjennomført revisjonen i samsvar med lov, forskrift og god revisjonsskikk i Norge, herunder de internasjonale revisjonsstandardene (ISA-ene). Våre oppgaver og plikter i henhold til disse standardene er beskrevet i Revisors oppgaver og plikter ved revisjon av årsregnskapet. Vi er uavhengige av selskapet slik det kreves i lov og forskrift, og har overholdt våre øvrige etiske forpliktelser i samsvar med disse kravene. Etter vår oppfatning er innhentet revisjonsbevis tilstrekkelig og hensiktsmessig som grunnlag for vår konklusjon.

#### Styrets og daglig leders ansvar for årsregnskapet

Styret og daglig leder (ledelsen) er ansvarlig for å utarbeide årsregnskapet i samsvar med lov og forskrifter, herunder for at det gir et rettviseende bilde i samsvar med regnskapslovens regler og god regnskapsskikk i Norge. Ledelsen er også ansvarlig for slik intern kontroll som den finner nødvendig for å kunne utarbeide et årsregnskap som ikke inneholder vesentlig feilinformasjon, verken som følge av misligheter eller utilsiktede feil.

Ved utarbeidelsen av årsregnskapet må ledelsen ta standpunkt til selskapets evne til fortsatt drift og opplyse om forhold av betydning for fortsatt drift. Forutsetningen om fortsatt drift skal legges til grunn for årsregnskapet så lenge det ikke er sannsynlig at virksomheten vil bli avvirket.

Evjen Revisjon AS, Stangsgate 13, 3916 Porsgrunn Tel.: 35 55 40 00

E-mail: [post@evjenrevisjon.no](mailto:post@evjenrevisjon.no) Web: [www.evjenrevisjon.no](http://www.evjenrevisjon.no) Foretaksregisteret: NO 915 638 384 MVA

Medlem av Den norske Revisorforening

Side 1 av 2



# EVJEN

## REVISJON

### Revisors oppgaver og plikter ved revisjonen av årsregnskapet

Vårt mål er å oppnå betryggende sikkerhet for at årsregnskapet som helhet ikke inneholder vesentlig feilinformasjon, verken som følge av misligheter eller utilsiktede feil, og å avgi en revisjonsberetning som inneholder vår konklusjon. Betryggende sikkerhet er en høy grad av sikkerhet, men ingen garanti for at en revisjon utført i samsvar med lov, forskrift og god revisjonsskikk i Norge, herunder ISA-ene, alltid vil avdekke vesentlig feilinformasjon som eksisterer. Feilinformasjon kan oppstå som følge av misligheter eller utilsiktede feil. Feilinformasjon blir vurdert som vesentlig dersom den enkeltvis eller samlet med rimelighet kan forventes å påvirke økonomiske beslutninger som brukerne foretar basert på årsregnskapet.

Det henvises til <https://revisorforeningen.no/revisjonsberetninger> som inneholder en beskrivelse av revisors oppgaver og plikter.

### Uttalelse om øvrige lovmessige krav

#### Konklusjon om registrering og dokumentasjon

Basert på vår revisjon av årsregnskapet som beskrevet ovenfor, og kontrollhandlinger vi har funnet nødvendig i henhold til internasjonal standard for attestasjonsoppdrag (ISAE) 3000 «Attestasjonsoppdrag som ikke er revisjon eller forenklet revisorkontroll av historisk finansiell informasjon», mener vi at ledelsen har oppfylt sin plikt til å sørge for ordentlig og oversiktlig registrering og dokumentasjon av selskapets regnskapsopplysninger i samsvar med lov og god bokføringsskikk i Norge.

Porsgrunn, 26. april 2019  
Evjen Revisjon AS

  
Haakon Evjen  
statsautorisert revisor

Evjen Revisjon AS, Stangsgate 13, 3916 Porsgrunn Tel.: 35 55 40 00

E-mail: [post@evjenrevisjon.no](mailto:post@evjenrevisjon.no) Web: [www.evjenrevisjon.no](http://www.evjenrevisjon.no) Foretaksregisteret: NO 915 638 384 MVA




Medlem av Den norske Revisorforening

Side 2 av 2



## Årsregnskap 2018 PBT Gruppen AS

Resultatregnskap  
Balanse  
Noter til regnskapet

 Tai   
Org.nr.: 993 833 207 



## Resultatregnskap

PBT Gruppen AS

Driftsinntekter og driftskostnader	Note	2018	2017
Salgsinntekt		2 997 517	2 744 809
<b>Sum driftsinntekter</b>		<b>2 997 517</b>	<b>2 744 809</b>
Varekostnad		9 811	47 857
Lønnskostnad	2	1 739 850	1 759 465
Avskrivning av driftsmidler og immaterielle eiendeler	4	96 415	251 289
Annen driftskostnad	2	1 090 727	929 678
<b>Sum driftskostnader</b>		<b>2 936 802</b>	<b>2 988 289</b>
<b>Driftsresultat</b>		<b>60 714</b>	<b>-243 480</b>
<b>Finansinntekter og finanskostnader</b>			
Inntekt på investering i datterselskap		1 069 189	2 098 000
Annen renteinntekt		3 886	1 785
Annen finansinntekt		0	23 220
Annen rentekostnad		39 349	85 900
Annen finanskostnad		0	38 694
<b>Resultat av finansposter</b>		<b>1 033 726</b>	<b>1 998 411</b>
Ordinært resultat før skattekostnad		1 094 440	1 754 931
Skattekostnad på ordinært resultat	7	56 480	363 579
<b>Ordinært resultat</b>		<b>1 037 960</b>	<b>1 391 352</b>
<b>Årsresultat</b>		<b>1 037 960</b>	<b>1 391 352</b>
<b>Overføringer</b>			
Avsatt til utbytte	8	1 000 000	1 600 000
Avsatt til annen egenkapital	8	37 960	0
Overført fra annen egenkapital	8	0	208 648
<b>Sum overføringer</b>		<b>1 037 960</b>	<b>1 391 352</b>



## Balanse

PBT Gruppen AS

Eiendeler	Note	2018	2017
<b>Anleggsmidler</b>			
<b>Immaterielle eiendeler</b>			
Utsatt skattefordel	7	4 955	61 435
<b>Sum immaterielle eiendeler</b>		<u>4 955</u>	<u>61 435</u>
<b>Varige driftsmidler</b>			
Driftsløsøre, inventar o.a. utstyr	4, 5	158 279	254 694
<b>Sum varige driftsmidler</b>		<u>158 279</u>	<u>254 694</u>
<b>Finansielle anleggsmidler</b>			
Investeringer i datterselskap	3	379 000	111 000
Lån til foretak i samme konsern	6	150 000	0
Andre langsiktige fordringer		0	30 000
<b>Sum finansielle anleggsmidler</b>		<u>529 000</u>	<u>141 000</u>
<b>Sum anleggsmidler</b>		<u>692 234</u>	<u>457 129</u>
<b>Omløpsmidler</b>			
<b>Fordringer</b>			
Kundefordringer	5, 6	641 783	626 799
Andre kortsiktige fordringer	6	1 322 440	1 266 455
Fordring konsernbidrag	6	219 189	1 830 000
<b>Sum fordringer</b>		<u>2 183 412</u>	<u>3 723 254</u>
Bankinnskudd, kontanter o.l.	1	0	2 486
<b>Sum omløpsmidler</b>		<u>2 183 412</u>	<u>3 725 740</u>
<b>Sum eiendeler</b>		<u>2 875 646</u>	<u>4 182 869</u>

JW Tui &  
m



## Balanse

PBT Gruppen AS

Egenkapital og gjeld	Note	2018	2017
<b>Innskutt egenkapital</b>			
Aksjekapital	8, 9	390 000	390 000
<b>Sum innskutt egenkapital</b>		<u>390 000</u>	<u>390 000</u>
<b>Opptjent egenkapital</b>			
Annen egenkapital	8	955 036	917 076
<b>Sum opptjent egenkapital</b>		<u>955 036</u>	<u>917 076</u>
<b>Sum egenkapital</b>		<u>1 345 036</u>	<u>1 307 076</u>
<b>Gjeld</b>			
<b>Annen langsiktig gjeld</b>			
Gjeld til kredittinstitusjoner	5	144 345	257 879
<b>Sum annen langsiktig gjeld</b>		<u>144 345</u>	<u>257 879</u>
<b>Kortsiktig gjeld</b>			
Gjeld til kredittinstitusjoner	5	123 818	79 686
Leverandørgjeld	6	188 812	336 744
Betalbar skatt	7	0	386 453
Skyldig offentlige avgifter		13 718	27 055
Utbytte	8	1 000 000	1 600 000
Annen kortsiktig gjeld		59 918	187 976
<b>Sum kortsiktig gjeld</b>		<u>1 386 265</u>	<u>2 617 914</u>
<b>Sum gjeld</b>		<u>1 530 610</u>	<u>2 875 793</u>
<b>Sum egenkapital og gjeld</b>		<u>2 875 646</u>	<u>4 182 869</u>

*fu* *led* *Z*  
*m*



**Balanse**

PBT Gruppen AS  
Sandefjord, 26.04.2019  
Styret i PBT Gruppen AS

Roar Smedsrud  
styreleder

Bjørn Longva  
styremedlem

Jon Lindhjem Nybakke  
styremedlem/daglig leder

Tommy Alexander Jensen  
styremedlem



## Regnskapsprinsipper

Årsregnskapet er satt opp i samsvar med regnskapsloven og NRS 8 - God regnskapsskikk for små foretak.

### Driftsinntekter

Inntektsføring ved salg av varer skjer på leveringstidspunktet. Tjenester inntektsføres etter hvert som de leveres.

### Skatt

Skattekostnaden i resultatregnskapet omfatter både periodens betalbare skatt og endring i utsatt skatt. Utsatt skatt er beregnet med 22% på grunnlag av de midlertidige forskjeller som eksisterer mellom regnskapsmessige og skattemessige verdier, samt ligningsmessig underskudd til fremføring ved utgangen av regnskapsåret. Skatteøkende og skattereduserende midlertidige forskjeller som reverseres eller kan reverseres i samme periode er utlignet og nettoført.

### Klassifisering og vurdering av anleggsmidler

Anleggsmidler omfatter eiendeler bestemt til varig eie og bruk. Anleggsmidler er vurdert til anskaffelseskost. Varige driftsmidler balanseføres og avskrives over driftsmidlets økonomiske levetid. Varige driftsmidler nedskrives til gjenvinnbart beløp ved verdifall som forventes ikke å være forbigående. Gjenvinnbart beløp er det høyeste av netto salgsverdi og verdi i bruk. Verdi i bruk er nåverdi av fremtidige kontantstrømmer knyttet til eiendelen. Nedskrivningen reverseres når grunnlaget for nedskrivningen ikke lenger er til stede.

### Klassifisering og vurdering av omløpsmidler

Omløpsmidler og kortsiktig gjeld omfatter normalt poster som forfaller til betaling innen ett år etter balansedagen, samt poster som knytter seg til varekretsløpet. Omløpsmidler vurderes til laveste verdi av anskaffelseskost og virkelig verdi.

### Aksjer i datterselskap

Investeringer i datterselskap er vurdert etter kostmetoden ettersom konsernet samlet ikke overstiger grensen for små foretak.

### Fordringer

Kundefordringer og andre fordringer oppføres til pålydende etter fradrag for avsetning til forventet tap. Avsetning til tap gjøres på grunnlag av en individuell vurdering av de enkelte fordringene.



## Note 1 Bankinnskudd

Selskapet har ikke lenger ansatte og ingen midler på skattetrekkkontoen for 2018.

## Note 2 Lønnskostnader og ytelser, godtgjørelser til daglig leder, styret og revisor

Lønnskostnader	2018	2017
Lønninger	39 355	286 794
Arbeidsgiveravgift	5 634	41 538
Pensjonskostnader	367	2 789
Andre ytelser	1 694 494	1 428 344
<b>Sum</b>	<b>1 739 850</b>	<b>1 759 465</b>

Selskapet har i 2018 hatt 1 ansatt frem til april, ingen ansatte etter dette.

Det er kostnadsført styrehonorar med kr 50 000 i 2018, mot kr 50 000 i 2017.

Av posten andre ytelser gjelder kr 1 338 000 honorar til innleid daglig ledelse for 2018, mot kr 1 320 000 i 2017.

Det er ikke utbetalt øvrige ytelser til daglig ledelse eller styre i 2018 eller 2017.

### Pensjonsforpliktelser

Selskapet er ikke pliktig til å ha tjenestepensjonsordning etter lov om obligatorisk tjenestepensjon. Selskapet har dog etablert ordning for sin ansatt som tilfredsstiller kravene i loven.

### Revisor

Kostnadsført revisjonshonorar for 2018 utgjør kr 17 500. I tillegg kommer honorar for andre tjenester med kr 9 750.

## Note 3 Aksjer i datterselskap

	Eier- /stemmeandel	Balanseført verdi	Resultat 2018	Egenkapital 31.12.2018
Skandinavisk Utemiljø AS	67%	289 000	-408 301	422 655
PBT Entreprenør og Byggrenhold AS	100%	30 000	1 194 747	832 269
PBT Eiendomsdrift AS	100%	30 000	7 720	171 023
PBT Teknisk Renhold AS	100%	30 000	378 057	331 076
<b>Totalt</b>		<b>379 000</b>	<b>1 172 223</b>	<b>1 757 023</b>

PBT Teknisk Renhold fusjoneres inn i PBT Eiendomsdrift i 2019.

## Note 4 Anleggsmidler

	Goodwill	Driftsløsøre, inventar ol.	Sum
Anskaffelseskost pr. 01.01.18	350 000	448 258	798 258
= Anskaffelseskost 31.12.18	350 000	448 258	798 258
Akkumulerte avskrivninger 31.12.18	350 000	289 981	639 981
= Bokført verdi 31.12.18	0	158 277	158 277
Årets ordinære avskrivninger		96 415	96 415
Økonomisk levetid	5 år	5 år	



## Note 5 Pantstillelser og garantier

	31.12.2018	31.12.2017
<b>Pantesikret gjeld</b>		
Langsiktig gjeld til kredittinstitusjoner	144 345	257 870
<b>Sum</b>	<b>144 345</b>	<b>257 879</b>

## Regnskapsført verdi av pantesikrede eiendeler

Anleggsmidler	158 279	254 694
Kundefordringer	641 783	626 799
<b>Sum</b>	<b>800 062</b>	<b>881 493</b>

All gjeld forfaller innen 5 år etter regnskapsårets slutt

Selskapet har en kassakreditt med en limit på 1,5 millioner for 2018. Det er trukket kr 123 818 av denne pr 31.12.2018.

Selskapet har også stilt kausjonsansvar til fordel for Skandinavisk Utemiljø Oslo AS. Pålydende på gjelden hvor det er stilt kausjon er pr 31.12.2018 på kr 323 545.

## Note 6 Mellomværende med selskap i samme konsern

	2018	2017
<b>Fordringer</b>		
Kundefordringer innen konsern	631 245	555 067
Andre kortsiktige fordringer konsern, inkl utbytte	1 002 216	641 660
Andre kortsiktige fordringer konsern, fisjonsfordring	331 327	331 327
Andre kortsiktige fordringer konsern, konsernbidrag	219 189	1 830 000
<b>Sum</b>	<b>2 183 977</b>	<b>3 358 054</b>

<b>Gjeld</b>		
Leverandørgjeld innen konsern	3 620	0
<b>Sum</b>	<b>3 620</b>	<b>0</b>

## Note 7 Skatt

	2018	2017
<b>Årets skattekostnad</b>		
Resultatført skatt på ordinært resultat:		
Betalbar skatt	0	386 453
Endring i utsatt skattefordel	56 480	-22 874
<b>Skattekostnad ordinært resultat</b>	<b>56 480</b>	<b>363 579</b>

Skattepliktig inntekt:

<b>Ordinært resultat før skatt</b>	<b>1 094 440</b>	<b>1 754 931</b>
Permanente forskjeller	-849 852	-251 150
Endring i midlertidige forskjeller	-244 588	106 439
<b>Skattepliktig inntekt</b>	<b>0</b>	<b>1 610 220</b>



Betalbar skatt i balansen:

Betalbar skatt på årets resultat	-50 413	-52 747
Betalbar skatt på mottatt konsernbidrag	50 413	439 200
<b>Sum betalbar skatt i balansen</b>	<b>0</b>	<b>386 453</b>

Skatteeffekten av midlertidige forskjeller og underskudd til fremføring som har gitt opphav til utsatt skatt og utsatte skattefordeler, spesifisert på typer av midlertidige forskjeller:

	2018	2017	Endring
Varige driftsmidler	-94 432	-69 549	24 882
Fordringer	71 910	-197 560	-269 470
<b>Sum</b>	<b>-22 521</b>	<b>-267 109</b>	<b>-244 588</b>

<b>Utsatt skattefordel (22 % / 23 %)</b>	<b>-4 955</b>	<b>-61 435</b>	<b>-56 480</b>
--	---------------	----------------	----------------

## Note 8 Egenkapital

	Aksjekapital	Annen egenkapital	Sum egenkapital
Egenkapital pr. 01.01.2018	390 000	917 076	1 307 076
Årets resultat		1 037 960	1 037 960
Utbytte		-1 000 000	-1 000 000
<b>Pr. 31.12.2018</b>	<b>390 000</b>	<b>955 036</b>	<b>1 345 036</b>

## Note 9 Aksjonærer

Aksjekapitalen i Profesjonell Bygg Tjeneste AS pr. 31.12 består av:

	Antall	Pålydende	Bokført
Ordinære aksjer	360	1 083,33	390 000
<b>Sum</b>	<b>360</b>		<b>390 000</b>

## Eierstruktur

Aksjonærene i % pr. 31.12 var:

	Ordinære	Eierandel	Stemmeandel
Nybakke Holding AS	171	47,5%	47,5%
Longva Holding AS	171	47,5%	47,5%
Hattrick Consulting AS	18	5,0%	5,0%
<b>Totalt antall aksjer</b>	<b>360</b>	<b>100,0</b>	<b>100,0</b>

Nybakke Holding AS eies 100% av styremedlem og daglig leder Jon Lindhjem Nybakke.

Longva Holding AS eies 100% av styremedlem Bjørn Longva.

Hattrick Consulting AS eies 100% av styreleder Roar Smedsrud.