



ÅRSREGNSKAPET FOR REGNSKAPSÅRET 2025 - GENERELL INFORMASJON

Enheten

Organisasjonsnummer: 988 320 668
Organisasjonsform: Aksjeselskap
Foretaksnavn: OLE GUNDERSEN HOLDING AS
Forretningsadresse: Gjøas vei 4
3120 NØTTERØY

Regnskapsår

Årsregnskapets periode: 01.01.2025 - 31.12.2025

Konsern

Morselskap i konsern: Nei

Regnskapsregler

Regler for små foretak benyttet: Ja
Benyttet ved utarbeidelsen av årsregnskapet til selskapet: Regnskapslovens alminnelige regler

Årsregnskapet fastsatt av kompetent organ

Bekreftet av representant for selskapet: GUNDERSEN OLE HENRY M

Dato for fastsettelse av årsregnskapet: 16.04.2026

Grunnlag for avgivelse

År 2025: Årsregnskapet er elektronisk innlevert
År 2024: Tall er hentet fra elektronisk innlevert årsregnskap fra 2025

Det er ikke krav til at årsregnskapet m.v. som sendes til Regnskapsregisteret er undertegnet. Kontrollen på at dette er utført ligger hos revisor/enhetens øverste organ. Sikkerheten ivaretas ved at innsender har rolle/rettighet for innsending av årsregnskapet via Altinn, og ved at det bekreftes at årsregnskapet er fastsatt av kompetent organ.

Brønnøysundregistrene, 19.04.2026



Brønnøysundregistrene

Brønnøysundregistrene Årsregnskap regnskapsåret 2025 for 988320668

Postadresse: 8910 Brønnøysund

Telefoner: Opplysningstelefonen 75 00 75 00 Telefaks 75 00 75 05

E-post: firmapost@brreg.no Internett: www.brreg.no

Organisasjonsnummer: 974 760 673



Resultatregnskap

Beløp i: NOK	Note	2025	2024
RESULTATREGNSKAP			
Inntekter			
Annen driftsinntekt			5 000
Sum inntekter			5 000
Kostnader			
Annen driftskostnad	2	18 968	18 068
Sum kostnader		18 968	18 068
Driftsresultat		-18 968	-13 068
Finansinntekter og finanskostnader			
Annen renteinntekt		795 504	684 901
Annen finansinntekt		304 370	342 273
Verdiøkning markedsbaserte omløpsmidler			419 240
Sum finansinntekter		1 099 874	1 446 414
Annen rentekostnad		5 562	1 954
Annen finanskostnad		10 388	426 705
Sum finanskostnader		15 950	428 659
Netto finans		1 083 924	1 017 755
Resultat før skattekostnad		1 064 957	1 004 687
Skattekostnad på resultat	3	169 422	150 259
Årsresultat	4	895 535	854 428
Årsresultat etter minoritetsinteresser		895 535	854 428
Totalresultat		895 535	854 428
Overføringer og disponeringer			
Avsatt til annen egenkapital		895 535	854 428
Sum overføringer og disponeringer		895 535	854 428



Balanse

Beløp i: NOK	Note	2025	2024
BALANSE - EIENDELER			
Anleggsmidler			
Immaterielle eiendeler			
Utsatt skattefordel	3		
Finansielle anleggsmidler			
Obligasjoner		6 350 000	3 600 000
Sum finansielle anleggsmidler		6 350 000	3 600 000
Sum anleggsmidler		6 350 000	3 600 000
Omløpsmidler			
Varer			
Fordringer			
Andre kortsiktige fordringer		50 782	464 924
Sum fordringer		50 782	464 924
Investeringer			
Markedsbaserte aksjer		596 770	392 770
Sum investeringer		596 770	392 770
Bankinnskudd, kontanter og lignende			
Bankinnskudd, kontanter o.l.		6 362 477	7 256 562
Sum bankinnskudd, kontanter og lignende		6 362 477	7 256 562
Sum omløpsmidler		7 010 029	8 114 256
SUM EIENDELER		13 360 029	11 714 256
BALANSE - EGENKAPITAL OG GJELD			
Egenkapital			
Innskutt egenkapital			
Aksjekapital	5	100 000	100 000



Balanse

Beløp i: NOK	Note	2025	2024
Beholdning av egne aksjer	5		
Sum innskutt egenkapital		100 000	100 000
Opptjent egenkapital			
Annen egenkapital		12 264 913	11 369 379
Sum opptjent egenkapital		12 264 913	11 369 379
Sum egenkapital	4	12 364 913	11 469 379
Gjeld			
Langsiktig gjeld			
Utsatt skatt	3	60 555	75 694
Sum avsetninger for forpliktelser		60 555	75 694
Annen langsiktig gjeld			
Sum langsiktig gjeld		60 555	75 694
Kortsiktig gjeld			
Betalbar skatt	3	184 561	169 183
Annen kortsiktig gjeld		750 000	
Sum kortsiktig gjeld		934 561	169 183
Sum gjeld		995 116	244 877
SUM EGENKAPITAL OG GJELD		13 360 029	11 714 256



Brønnøysundregistrene

ÅRSREGNSKAP FOR REGNSKAPSÅRET 2025 - GENERELL INFORMASJON

Journalnummer: 2026 383435

Virksomheten

Organisasjonsnummer: 988 320 668
Organisasjonsform: Aksjeselskap
Foretaksnavn: OLE GUNDERSEN HOLDING AS
Forretningsadresse: Gjøas vei 4
3120 NØTTERØY

Regnskapsår

Årsregnskapets periode: 01.01.2025 - 31.12.2025

Konsern

Morselskap i konsern: Nei

Regnskapsregler

Regler for små foretak benyttet: Ja
Benyttet ved utarbeidelsen av
årsregnskapet: Regnskapslovens alminnelige regler

Årsregnskapet fastsatt av kompetent organ

Bekreftet av: GUNDERSEN OLE HENRY M
Dato for fastsettelse av årsregnskapet: 16.04.2026

Revisjon

Selskapet har besluttet at årsregnskapet
ikke skal revideres: Ja

Grunnlag for avgivelse

År 2025: Årsregnskap er elektronisk innlevert.
År 2024: Tall er hentet fra elektronisk innlevert årsregnskap fra 2025.

Virksomheten sitt øverste organ er ansvarlig for at årsregnskapet er signert. Det er mulig å levere årsregnskap uten signatur fordi sikkerheten for rett rapportering er ivarettatt ved at innsenderen har rolle/rettighet for innsending i Altinn. Navnet på representanten, som bekrefter at årsregnskapet er godkjent, er i tillegg oppgitt.

Brønnøysundregistrene, 18.04.2026



Organisasjonsnr: 988 320 668
OLE GUNDERSEN HOLDING AS

RESULTATREGNSKAP

Beløp i: NOK	Note	2025	2024
RESULTATREGNSKAP			
Inntekter			
Annen driftsinntekt			5 000
Sum inntekter			5 000
Kostnader			
Annen driftskostnad	2	18 968	18 068
Sum kostnader		18 968	18 068
Driftsresultat		-18 968	-13 068
Finansinntekter og finanskostnader			
Annen renteinntekt		795 504	684 901
Annen finansinntekt		304 370	342 273
Verdiøkning markedsbaserte omløpsmidler			419 240
Sum finansinntekter		1 099 874	1 446 414
Annen rentekostnad		5 562	1 954
Annen finanskostnad		10 388	426 705
Sum finanskostnader		15 950	428 659
Netto finans		1 083 924	1 017 755
Resultat før skattekostnad		1 064 957	1 004 687
Skattekostnad på resultat	3	169 422	150 259
Årsresultat	4	895 535	854 428
Årsresultat etter minoritetsinteresser		895 535	854 428
Totalresultat		895 535	854 428
Overføringer og disponeringer			
Avsatt til annen egenkapital		895 535	854 428
Sum overføringer og disponeringer		895 535	854 428



Organisasjonsnr: 988 320 668
OLE GUNDERSEN HOLDING AS

BALANSE

Beløp i: NOK	Note	2025	2024
BALANSE - EIENDELER			
Anleggsmidler			
Immaterielle eiendeler			
Utsatt skattefordel	3		
Finansielle anleggsmidler			
Obligasjoner		6 350 000	3 600 000
Sum finansielle anleggsmidler		6 350 000	3 600 000
Sum anleggsmidler		6 350 000	3 600 000
Omløpsmidler			
Varer			
Fordringer			
Andre kortsiktige fordringer		50 782	464 924
Sum fordringer		50 782	464 924
Investeringer			
Markedsbaserte aksjer		596 770	392 770
Sum investeringer		596 770	392 770
Bankinnskudd, kontanter og lignende			
Bankinnskudd, kontanter o. l.		6 362 477	7 256 562
Sum bankinnskudd, kontanter og lignende		6 362 477	7 256 562
Sum omløpsmidler		7 010 029	8 114 256
SUM EIENDELER		13 360 029	11 714 256
BALANSE - EGENKAPITAL OG GJELD			
Egenkapital			
Innskutt egenkapital			
Aksjekapital	5	100 000	100 000
Beholdning av egne aksjer	5		
Sum innskutt egenkapital		100 000	100 000
Opptjent egenkapital			
Annen egenkapital		12 264 913	11 369 379
Sum opptjent egenkapital		12 264 913	11 369 379



Sum egenkapital	4	12 364 913	11 469 379
Gjeld			
Langsiktig gjeld			
Utsatt skatt	3	60 555	75 694
Sum avsetninger for forpliktelser		60 555	75 694
Annen langsiktig gjeld			
Sum langsiktig gjeld		60 555	75 694
Kortsiktig gjeld			
Betalbar skatt	3	184 561	169 183
Annen kortsiktig gjeld		750 000	
Sum kortsiktig gjeld		934 561	169 183
Sum gjeld		995 116	244 877
SUM EGENKAPITAL OG GJELD		13 360 029	11 714 256



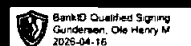
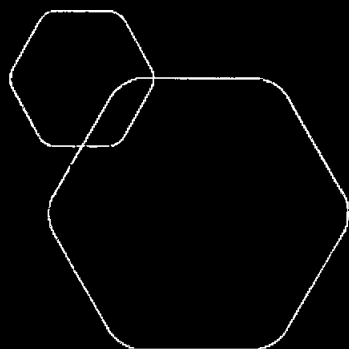
Organisasjonsnr: 988 320 668
OLE GUNDERSEN HOLDING AS

NOTEOPPLYSNINGER - SELSKAP

- alle poster oppgitt i hele tall

Note

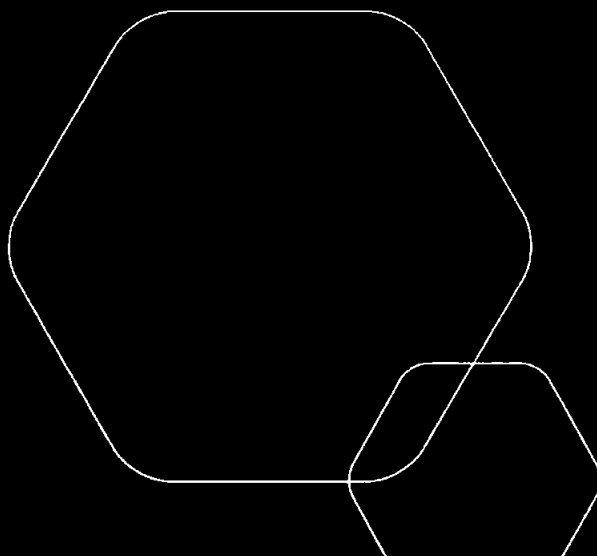
Antall årsverk i regnskapsåret
0.00



Årsregnskap 2025

Ole Gundersen Holding AS

Resultatregnskap
Balanse
Noter til regnskapet



Org.nr.: 988 320 668



RESULTATREGNSKAP

OLE GUNDERSEN HOLDING AS

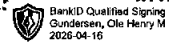
DRIFTSINNETEKTER OG DRIFTSKOSTNADER	Note	2025	2024
Annen driftsinntekt		0	5 000
Sum driftsinntekter		0	5 000
Annen driftskostnad	2	18 968	18 068
Sum driftskostnader		18 968	18 068
Driftsresultat		-18 968	-13 068
FINANSINNETEKTER OG FINANSKOSTNADER			
Annen renteinntekt		795 504	684 901
Annen finansinntekt		304 370	342 273
Verdøkning markedsbaserte omløpsmidler		0	419 240
Annen rentekostnad		5 562	1 954
Annen finanskostnad		10 388	426 705
Resultat av finansposter		1 083 924	1 017 755
Resultat før skattekostnad		1 064 957	1 004 687
Skattekostnad på resultat	3	169 422	150 259
Resultat		895 535	854 428
Årsresultat	4	895 535	854 428
OVERFØRINGER			
Avsatt til annen egenkapital		895 535	854 428
Sum overføringer		895 535	854 428



BALANSE

OLE GUNDERSEN HOLDING AS

Beløp i kroner	Note	2025	2024
EIENDELER			
ANLEGGSMIDLER			
Obligasjoner		6 350 000	3 600 000
Sum finansielle anleggsmidler		6 350 000	3 600 000
Sum anleggsmidler		6 350 000	3 600 000
OMLØPSMIDLER			
Andre kortsiktige fordringer		50 782	464 924
Sum fordringer		50 782	464 924
Markedsbaserte aksjer		596 770	392 770
Sum investeringer		596 770	392 770
Bankinnskudd, kontanter o.l.		6 362 477	7 256 562
Sum omløpsmidler		7 010 029	8 114 256
Sum eiendeler		13 360 029	11 714 256





BALANSE

Beløp i kroner	Note	2025	2024
OLE GUNDERSEN HOLDING AS			
EGENKAPITAL OG GJELD			
EGENKAPITAL			
INNSKUTT EGENKAPITAL			
Aksjekapital	5	100 000	100 000
Sum innskutt egenkapital		100 000	100 000
OPPTJENT EGENKAPITAL			
Annen egenkapital		12 264 913	11 369 379
Sum opptjent egenkapital		12 264 913	11 369 379
Sum egenkapital	4	12 364 913	11 469 379
GJELD			
Utsatt skatt	3	60 555	75 694
KORTSIKTIG GJELD			
Betalbar skatt	3	184 561	169 183
Annen kortsiktig gjeld		750 000	0
Sum kortsiktig gjeld		934 561	169 183
Sum gjeld		995 116	244 877
Sum egenkapital og gjeld		13 360 029	11 714 256

Færder, 15.04.2026
Styret i Ole Gundersen Holding AS

Ole Henry Mørits Gundersen
Styreleder/daglig leder




OLE GUNDERSEN HOLDING AS

988 320 668

Regnskapsprinsipper

Årsregnskapet er satt opp i samsvar med regnskapsloven og NRS 8 - God regnskapskikk for små foretak.



SKATT

Skattekostnaden i resultatregnskapet omfatter både periodens betalbare skatt og endring i utsatt skatt. Utsatt skatt er beregnet med 22 % på grunnlag av de midlertidige forskjeller som eksisterer mellom regnskapsmessige og skattemessige verdier, samt ligningsmessig underskudd til fremføring ved utgangen av regnskapsåret. Skatteøkende og skattereduserende midlertidige forskjeller som reverserer eller kan reverseres i samme periode er utlignet og nettoført.

KLASSIFISERING OG VURDERING AV OMLØPSMIDLER

Omløpsmidler og kortsiktig gjeld omfatter normalt poster som forfaller til betaling innen ett år etter balansedagen, samt poster som knytter seg til varekretsløpet. Omløpsmidler vurderes til laveste verdi av anskaffelseskost og virkelig verdi.

FORDRINGER

Kundefordringer og andre fordringer oppføres til pålydende etter fradrag for avsetning til forventet tap. Avsetning til tap gjøres på grunnlag av en individuell vurdering av de enkelte fordringene.

Note 1 Virksomhetens art og hvor virksomheten drives

Selskapet driver med aksjeinvesteringer. Selskapet har kontor i Færder kommune.

Note 2 Lønnskostnader

Ole Gundersen Holding AS har ikke hatt lønns- eller personalkostnader i 2025 og det foreligger heller ingen slike forpliktelser.

Note 3 Skatt

Årets skattekostnad	2025	2024
Resultatført skatt på ordinært resultat:		
Betalbar skatt	184 561	169 183
Endring i utsatt skatt	-15 139	-18 924
Skattekostnad ordinært resultat	169 422	150 259
Skattepliktig inntekt:		
Ordinært resultat før skatt	1 064 957	1 004 687
Permanente forskjeller	-294 855	-321 690
Endring i midlertidige forskjeller	68 813	86 016
Skattepliktig inntekt	838 915	769 013
Betalbar skatt i balansen:		
Betalbar skatt på årets resultat	184 561	169 183
Sum betalbar skatt i balansen	184 561	169 183

Beregning av effektiv skattesats



OLE GUNDERSEN HOLDING AS		988 320 668
Resultat før skatt	1 064 957	1 004 687
Beregnet skatt av resultat før skatt	234 290	221 031
Skatteeffekt av permanente forskjeller	-6 772	
Sum	165 895	772 884
Effektiv skattesats	15,9 %	15,0 %



Skatteeffekten av midlertidige forskjeller som har gitt opphav til utsatt skatt og utsatte skattefordeler, spesifisert på typer av midlertidige forskjeller

	<u>2025</u>	<u>2024</u>	<u>Endring</u>
Gevinst – og tapskonto	275 251	344 064	68 813
Sum	275 251	344 064	68 813
Grunnlag for utsatt skatt	275 251	344 064	68 813
Utsatt skatt (22 %)	60 555	75 694	15 139

Note 4 Egenkapital

	<u>Aksje- kapital</u>	<u>Annen egenkapital</u>	<u>Sum</u>
Pr. 31.12.2024	100 000	11 369 379	11 469 379
Pr. 01.01.2025	100 000	11 369 379	11 469 379
Årets overskudd		895 535	895 535
Pr. 31.12.2025	100 000	12 264 913	12 364 913

Note 5 Aksjonærer

Aksjekapitalen i Ole Gundersen Holding AS pr. 31.12 består av:

	<u>Antall</u>	<u>Pålydende</u>	<u>Bokført</u>
Ordinære aksjer	400 000	0,3	100 000
Sum	400 000		100 000

Eierstruktur

Aksjonærer i % pr. 31.12:

	<u>Ordinære</u>	<u>Eierandel</u>	<u>Stemmeandel</u>
GUNDERSEN OLE HENRY M	200 000	50,0	50,0
Vibeke Gundersen	200 000	50,0	50,0
Totalt antall aksjer	400 000	100,0	100,0



Årsregnskap 2025 Ole Gundersen Holding AS

Resultatregnskap
Balanse
Noter til regnskapet



Org.nr.: 988 320 668



RESULTATREGNSKAP

OLE GUNDERSEN HOLDING AS

DRIFTSINNEKTER OG DRIFTSKOSTNADER	Note	2025	2024
Annen driftsinntekt		0	5 000
Sum driftsinntekter		0	5 000
Annen driftskostnad	2	18 968	18 068
Sum driftskostnader		18 968	18 068
Driftsresultat		-18 968	-13 068
FINANSINNEKTER OG FINANSKOSTNADER			
Annen renteinntekt		795 504	684 901
Annen finansinntekt		304 370	342 273
Verdiøkning markedsbaserte omløpsmidler		0	419 240
Annen rentekostnad		5 562	1 954
Annen finanskostnad		10 388	426 705
Resultat av finansposter		1 083 924	1 017 755
Resultat før skattekostnad		1 064 957	1 004 687
Skattekostnad på resultat	3	169 422	150 259
Resultat		895 535	854 428
Årsresultat	4	895 535	854 428
OVERFØRINGER			
Avsatt til annen egenkapital		895 535	854 428
Sum overføringer		895 535	854 428



BALANSE

Beløp i kroner	Note	2025	2024
EIENDELER			
ANLEGGSMIDLER			
Obligasjoner		6 350 000	3 600 000
Sum finansielle anleggsmidler		6 350 000	3 600 000
Sum anleggsmidler		6 350 000	3 600 000
OMLØPSMIDLER			
Andre kortsiktige fordringer		50 782	464 924
Sum fordringer		50 782	464 924
Markedsbaserte aksjer		596 770	392 770
Sum investeringer		596 770	392 770
Bankinnskudd, kontanter o.l.		6 362 477	7 256 562
Sum omløpsmidler		7 010 029	8 114 256
Sum eiendeler		13 360 029	11 714 256



BALANSE				
OLE GUNDERSEN HOLDING AS				
Beløp i kroner	Note	2025	2024	
EGENKAPITAL OG GJELD				
EGENKAPITAL				
INNSKUTT EGENKAPITAL				
Aksjekapital	5	100 000	100 000	
Sum innskutt egenkapital		100 000	100 000	
OPPTJENT EGENKAPITAL				
Annen egenkapital		12 264 913	11 369 379	
Sum opptjent egenkapital		12 264 913	11 369 379	
Sum egenkapital	4	12 364 913	11 469 379	
GJELD				
Utsatt skatt	3	60 555	75 694	
KORTSIKTIG GJELD				
Betalbar skatt	3	184 561	169 183	
Annen kortsiktig gjeld		750 000	0	
Sum kortsiktig gjeld		934 561	169 183	
Sum gjeld		995 116	244 877	
Sum egenkapital og gjeld		13 360 029	11 714 256	

Færder, 15.04.2026
Styret i Ole Gundersen Holding AS

Ole Henry Morits Gundersen
Styreleder/daglig leder



OLE GUNDERSEN HOLDING AS

988 320 668

Regnskapsprinsipper

Årsregnskapet er satt opp i samsvar med regnskapsloven og NRS 8 - God regnskapsskikk for små foretak.

SKATT

Skattekostnaden i resultatregnskapet omfatter både periodens betalbare skatt og endring i utsatt skatt. Utsatt skatt er beregnet med 22 % på grunnlag av de midlertidige forskjeller som eksisterer mellom regnskapsmessige og skattemessige verdier, samt ligningsmessig underskudd til fremføring ved utgangen av regnskapsåret. Skatteøkende og skattereduserende midlertidige forskjeller som reverserer eller kan reverseres i samme periode er utlignet og nettoført.

KLASSIFISERING OG VURDERING AV OMLØPSMIDLER

Omløpsmidler og kortsiktig gjeld omfatter normalt poster som forfaller til betaling innen ett år etter balansedagen, samt poster som knytter seg til varekretsløpet. Omløpsmidler vurderes til laveste verdi av anskaffelseskost og virkelig verdi.

FORDRINGER

Kundefordringer og andre fordringer oppføres til pålydende etter fradrag for avsetning til forventet tap. Avsetning til tap gjøres på grunnlag av en individuell vurdering av de enkelte fordringene.

Note 1 Virksomhetens art og hvor virksomheten drives

Selskapet driver med aksjeinvesteringer. Selskapet har kontor i Færder kommune.

Note 2 Lønnskostnader

Ole Gundersen Holding AS har ikke hatt lønns- eller personalkostnader i 2025 og det foreligger heller ingen slike forpliktelser.

Note 3 Skatt

Årets skattekostnad	2025	2024
Resultatført skatt på ordinært resultat:		
Betalbar skatt	184 561	169 183
Endring i utsatt skatt	-15 139	-18 924
Skattekostnad ordinært resultat	169 422	150 259
Skattepliktig inntekt:		
Ordinært resultat før skatt	1 064 957	1 004 687
Permanente forskjeller	-294 855	-321 690
Endring i midlertidige forskjeller	68 813	86 016
Skattepliktig inntekt	838 915	769 013
Betalbar skatt i balansen:		
Betalbar skatt på årets resultat	184 561	169 183
Sum betalbar skatt i balansen	184 561	169 183

Beregning av effektiv skattesats



OLE GUNDERSEN HOLDING AS		988 320 668
Resultat før skatt	1 064 957	1 004 687
Beregnet skatt av resultat før skatt	234 290	221 031
Skatteeffekt av permanente forskjeller	-64 868	-70 772
Sum	169 422	150 259
Effektiv skattesats	15,9 %	15,0 %

Skatteeffekten av midlertidige forskjeller som har gitt opphav til utsatt skatt og utsatte skattefordeler, spesifisert på typer av midlertidige forskjeller

	2025	2024	Endring
Gevinst – og tapskonto	275 251	344 064	68 813
Sum	275 251	344 064	68 813
Grunnlag for utsatt skatt	275 251	344 064	68 813
Utsatt skatt (22 %)	60 555	75 694	15 139

Note 4 Egenkapital

	Aksje- kapital	Annen egenkapital	Sum
Pr. 31.12.2024	100 000	11 369 379	11 469 379
Pr. 01.01.2025	100 000	11 369 379	11 469 379
Årets overskudd		895 535	895 535
Pr. 31.12.2025	100 000	12 264 913	12 364 913

Note 5 Aksjonærer

Aksjekapitalen i Ole Gundersen Holding AS pr. 31.12 består av:

	Antall	Pålydende	Bokført
Ordinære aksjer	400 000	0,3	100 000
Sum	400 000		100 000

Eierstruktur

Aksjonærer i % pr. 31.12:

	Ordinære	Eierandel	Stemmeandel
GUNDERSEN OLE HENRY M	200 000	50,0	50,0
Vibeke Gundersen	200 000	50,0	50,0
Totalt antall aksjer	400 000	100,0	100,0