



ÅRSREGNSKAPET FOR REGNSKAPSÅRET 2022 - GENERELL INFORMASJON

Enheten

Organisasjonsnummer: 988 610 976
Organisasjonsform: Aksjeselskap
Foretaksnavn: EMBLA NORSK FAMILIEHISTORIE AS
Forretningsadresse: Fjellveien 11
4380 HAUGE I DALANE

Regnskapsår

Årsregnskapets periode: 01.01.2022 - 31.12.2022

Konsern

Morselskap i konsern: Nei

Regnskapsregler

Regler for små foretak benyttet: Ja
Benyttet ved utarbeidelsen av årsregnskapet til selskapet: Regnskapslovens alminnelige regler

Årsregnskapet fastsatt av kompetent organ

Bekreftet av representant for selskapet: HAALAND STEIN INGE BAKKE

Dato for fastsettelse av årsregnskapet: 30.06.2023

Grunnlag for avgivelse

År 2022: Årsregnskapet er elektronisk innlevert
År 2021: Tall er hentet fra elektronisk innlevert årsregnskap fra 2022

Det er ikke krav til at årsregnskapet m.v. som sendes til Regnskapsregisteret er undertegnet. Kontrollen på at dette er utført ligger hos revisor/enhetens øverste organ. Sikkerheten ivaretas ved at innsender har rolle/rettighet for innsending av årsregnskapet via Altinn, og ved at det bekreftes at årsregnskapet er fastsatt av kompetent organ.

Brønnøysundregistrene, 30.07.2024



Brønnøysundregistrene

Brønnøysundregistrene Årsregnskap regnskapsåret 2022 for 988610976

Postadresse: 8910 Brønnøysund

Telefoner: Opplysningstelefonen 75 00 75 00 Telefaks 75 00 75 05

E-post: firmapost@brreg.no Internett: www.brreg.no

Organisasjonsnummer: 974 760 673



Resultatregnskap

Beløp i: NOK	Note	2022	2021
RESULTATREGNSKAP			
Inntekter			
Salgsinntekt		1 833 301	1 517 819
Annen driftsinntekt		29 532	
Sum inntekter		1 862 833	1 517 819
Kostnader			
Varekostnad		33 800	
Lønnskostnad	1	916 698	852 107
Avskrivning av driftsmidler og immaterielle eiendeler		1	
Annen driftskostnad	1	685 219	716 608
Sum kostnader	2	1 635 718	1 568 715
Driftsresultat		227 115	-50 896
Finansinntekter og finanskostnader			
Annen finansinntekt		14 172	2 112
Sum finansinntekter		14 172	2 112
Annen rentekostnad		15 598	-37 373
Annen finanskostnad		17 424	6 766
Sum finanskostnader		33 022	-30 607
Netto finans		-18 850	32 719
Ordinært resultat før skattekostnad		208 265	-18 177
Skattekostnad på resultat	3		
Ordinært resultat etter skattekostnad		208 265	-18 177
Årsresultat	4	208 265	-18 177
Årsresultat etter minoritetsinteresser		208 265	-18 177
Totalresultat		208 265	-18 177
Overføringer og disponeringer			



Resultatregnskap

Beløp i: NOK	Note	2022	2021
Udekket tap		108 616	-18 177
Avsatt til annen egenkapital		99 649	
Sum overføringer og disponeringer		208 265	-18 177



Balanse

Beløp i: NOK	Note	2022	2021
BALANSE - EIENDELER			
Anleggsmidler			
Immaterielle eiendeler			
Utsatt skattefordel	3		
Varige driftsmidler			
Driftsløsøre, inventar o.a. utstyr			1
Sum varige driftsmidler			1
Finansielle anleggsmidler			
Lån til tilknyttet selskap og felles kontrollert virksomhet		143 000	
Andre langsiktige fordringer			2 723
Sum finansielle anleggsmidler		143 000	2 723
Sum anleggsmidler		143 000	2 724
Omløpsmidler			
Varer			
Fordringer			
Kundefordringer		362 123	59 536
Andre kortsiktige fordringer		42 373	143 380
Sum fordringer		404 496	202 916
Bankinnskudd, kontanter og lignende			
Bankinnskudd, kontanter o.l.	5	185 700	418 431
Sum bankinnskudd, kontanter og lignende		185 700	418 431
Sum omløpsmidler		590 196	621 347
SUM EIENDELER		733 196	624 071

BALANSE - EGENKAPITAL OG GJELD

Egenkapital



Balanse

Beløp i: NOK	Note	2022	2021
Innskutt egenkapital			
Aksjekapital	6	100 000	100 000
Beholdning av egne aksjer	6		
Overkurs		44 000	44 000
Sum innskutt egenkapital		144 000	144 000
Opptjent egenkapital			
Annen egenkapital		99 649	
Udekket tap			108 616
Sum opptjent egenkapital		99 649	-108 616
Sum egenkapital	4	243 649	35 384
Gjeld			
Langsiktig gjeld			
Utsatt skatt	3		
Annen langsiktig gjeld			
Konvertible lån	7		
Obligasjonslån	7		
Gjeld til kredittinstitusjoner	7		
Langsiktig konserngjeld	7	378 289	378 289
Sum annen langsiktig gjeld	7	378 289	378 289
Sum langsiktig gjeld		378 289	378 289
Kortsiktig gjeld			
Leverandørgjeld		17 354	12 685
Betalbar skatt	3		
Skyldig offentlige avgifter		14 116	111 085
Annen kortsiktig gjeld		79 789	86 628
Sum kortsiktig gjeld		111 258	210 398
Sum gjeld		489 547	588 687
SUM EGENKAPITAL OG GJELD		733 196	624 071



Brønnøysundregistrene

ÅRSREGNSKAP FOR REGNSKAPSÅRET 2022 - GENERELL INFORMASJON

Journalnummer: 2023 711248

Enheten

Organisasjonsnummer: 988 610 976
Organisasjonsform: Aksjeselskap
Foretaksnavn: EMBLA NORSK FAMILIEHISTORIE AS
Forretningsadresse: Fjellveien 11
4380 HAUGE I DALANE

Regnskapsår

Årsregnskapets periode: 01.01.2022 - 31.12.2022

Konsern

Morselskap i konsern: Nei

Regnskapsregler

Regler for små foretak benyttet: Ja
Benyttet ved utarbeidelsen av årsregnskapet til selskapet: Regnskapslovens alminnelige regler

Årsregnskapet fastsatt av kompetent organ

Bekreftet av representant for selskapet: HAALAND STEIN INGE BAKKE
Dato for fastsettelse av årsregnskapet: 30.06.2023

Revisjon

Selskapet har besluttet at årsregnskapet ikke skal revideres: Ja
Årsregnskapet er utarbeidet av ekstern autorisert regnskapsfører: Ja
Ekstern autorisert regnskapsfører har i løpet av regnskapsåret bistått ved den løpende regnskapsføringen eller utført andre tjenester for selskapet enn å utarbeide årsregnskapet: Ja

Grunnlag for avgivelse

År 2022: Årsregnskap er elektronisk innlevert.
År 2021: Tall er hentet fra elektronisk innlevert årsregnskap fra 2022.

Det er ikke krav til at årsregnskapet m.v. som sendes til Regnskapsregisteret er undertegnet. Kontrollen på at dette er utført ligger hos revisor/enhetens øverste organ. Sikkerheten ivaretas ved at innsender har rolle/rettighet for innsending av årsregnskapet via Altinn, og ved at det bekreftes at årsregnskapet er fastsatt av kompetent organ.

Brønnøysundregistrene, 19.08.2023

Brønnøysundregistrene
Postadresse: Postboks 900, 8910 Brønnøysund
Telefon: 75 00 75 00
E-post: firmapost@brreg.no Internett: www.brreg.no
Organisasjonsnummer: 974 760 673



Organisasjonsnr: 988 610 976
EMBLA NORSK FAMILIEHISTORIE AS

RESULTATREGNSKAP

Beløp i: NOK	Note	2022	2021
RESULTATREGNSKAP			
Inntekter			
Salgsinntekt		1 833 301	1 517 819
Annen driftsinntekt		29 532	
Sum inntekter		1 862 833	1 517 819
Kostnader			
Varekostnad		33 800	
Lønnskostnad	1	916 698	852 107
Avskrivning av driftsmidler og immaterielle eiendeler		1	
Annen driftskostnad	1	685 219	716 608
Sum kostnader	2	1 635 718	1 568 715
Driftsresultat		227 115	-50 896
Finansinntekter og finanskostnader			
Annen finansinntekt		14 172	2 112
Sum finansinntekter		14 172	2 112
Annen rentekostnad		15 598	-37 373
Annen finanskostnad		17 424	6 766
Sum finanskostnader		33 022	-30 607
Netto finans		-18 850	32 719
Ordinært resultat før skattekostnad			
Skattekostnad på resultat	3	208 265	-18 177
Ordinært resultat etter skattekostnad		208 265	-18 177
Årsresultat	4	208 265	-18 177
Årsresultat etter minoritetsinteresser		208 265	-18 177
Totalresultat		208 265	-18 177
Overføringer og disponeringer			
Udekket tap		108 616	-18 177
Avsatt til annen egenkapital		99 649	
Sum overføringer og disponeringer		208 265	-18 177



Organisasjonsnr: 988 610 976
EMBLA NORSK FAMILIEHISTORIE AS

BALANSE

Beløp i: NOK	Note	2022	2021
--------------	------	------	------

BALANSE - EIENDELER

Anleggsmidler

Immaterielle eiendeler

Utsatt skattefordel	3		
---------------------	---	--	--

Varige driftsmidler

Driftsløsøre, inventar o.			
---------------------------	--	--	--

a. utstyr			1
-----------	--	--	---

Sum varige driftsmidler			1
-------------------------	--	--	---

Finansielle anleggsmidler

Lån til tilknyttet			
--------------------	--	--	--

selskap og felles			
-------------------	--	--	--

kontrollert virksomhet		143 000	
------------------------	--	---------	--

Andre langsiktige			
-------------------	--	--	--

fordringer			2 723
------------	--	--	-------

Sum finansielle			
-----------------	--	--	--

anleggsmidler		143 000	2 723
---------------	--	---------	-------

Sum anleggsmidler		143 000	2 724
-------------------	--	---------	-------

Omløpsmidler

Varer

Fordringer

Kundefordringer		362 123	59 536
-----------------	--	---------	--------

Andre kortsiktige			
-------------------	--	--	--

fordringer		42 373	143 380
------------	--	--------	---------

Sum fordringer		404 496	202 916
----------------	--	---------	---------

Bankinnskudd, kontanter

og lignende

Bankinnskudd, kontanter o.			
----------------------------	--	--	--

l.	5	185 700	418 431
----	---	---------	---------

Sum bankinnskudd,			
-------------------	--	--	--

kontanter og lignende		185 700	418 431
-----------------------	--	---------	---------

Sum omløpsmidler		590 196	621 347
------------------	--	---------	---------

SUM EIENDELER		733 196	624 071
---------------	--	---------	---------

BALANSE - EGENKAPITAL OG

GJELD

Egenkapital

Innskutt egenkapital

Aksjekapital	6	100 000	100 000
--------------	---	---------	---------

Beholdning av egne aksjer	6		
---------------------------	---	--	--



Overkurs		44 000	44 000
Sum innskutt egenkapital		144 000	144 000
Opptjent egenkapital			
Annen egenkapital		99 649	
Udekket tap			108 616
Sum opptjent egenkapital		99 649	-108 616
Sum egenkapital	4	243 649	35 384
Gjeld			
Langsiktig gjeld			
Utsatt skatt	3		
Annen langsiktig gjeld			
Konvertible lån	7		
Obligasjonslån	7		
Gjeld til			
kredittinstitusjoner	7		
Langsiktig konserngjeld	7	378 289	378 289
Sum annen langsiktig gjeld	7	378 289	378 289
Sum langsiktig gjeld		378 289	378 289
Kortsiktig gjeld			
Leverandørgjeld		17 354	12 685
Betalbar skatt	3		
Skyldig offentlige avgifter		14 116	111 085
Annen kortsiktig gjeld		79 789	86 628
Sum kortsiktig gjeld		111 258	210 398
Sum gjeld		489 547	588 687
SUM EGENKAPITAL OG GJELD		733 196	624 071



Organisasjonsnr: 988 610 976
EMBLA NORSK FAMILIEHISTORIE AS

NOTEOPPLYSNINGER - SELSKAP - alle poster oppgitt i hele tall

Note
1

Antall årsverk i regnskapsåret
1.00

Sum Beløp

Balanseført verdi 31.12. Varige driftsmidler Immaterielle eiend.

Konsernregnskap

Morselskapet sitt navn

Forretningskontor for morselskapet

Begrunnelse for at datterselskap er utelatt fra konsolideringen

Samlet beløp - tilknyttet selskap Årets Fjorårets

Samlet beløp - foretak i samme konsern Årets Fjorårets

Samlet beløp - foretak i samme konsern Årets Fjorårets

Samlet beløp - felles kontrollert virksomhet Årets Fjorårets

Pantstillelse Beløp

Beholdning av egne aksjer Antall Pålydende Andel av aksjek.



BankID Signing
Stein Inge Bakke Haaland
2023-08-16



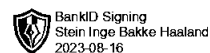
Årsregnskap 2022

Embla Norsk Familiehistorie AS

Resultatregnskap
Balanse
Noter til regnskapet



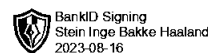
Org.nr.: 988 610 976



RESULTATREGNSKAP

EMBLA NORSK FAMILIEHISTORIE AS

DRIFTSINNEKTER OG DRIFTSKOSTNADER	Note	2022	2021
Salgsinntekt		1 833 301	1 517 819
Annen driftsinntekt		29 532	0
Sum driftsinntekter		1 862 833	1 517 819
Varekostnad		33 800	0
Lønnskostnad	1	916 698	852 107
Avskrivning av driftsmidler og immaterielle eiendeler		1	0
Annen driftskostnad	1	685 219	716 608
Sum driftskostnader	2	1 635 718	1 568 715
Driftsresultat		227 115	-50 896
FINANSINNEKTER OG FINANSKOSTNADER			
Annen finansinntekt		14 172	2 112
Annen rentekostnad		15 598	-37 373
Annen finanskostnad		17 424	6 766
Resultat av finansposter		-18 850	32 719
Resultat før skattekostnad		208 265	-18 177
Årsresultat	4	208 265	-18 177
OVERFØRINGER			
Avsatt til dekning av tidligere udekket tap		108 616	0
Avsatt til annen egenkapital		99 649	0
Overført til udekket tap		0	18 177
Sum overføringer		208 265	-18 177



BALANSE

EMBLA NORSK FAMILIEHISTORIE AS

EIENDELER	Note	2022	2021
ANLEGGSMIDLER			
IMMATERIELLE EIENDELER			
VARIGE DRIFTSMIDLER			
Driftsløsøre, inventar o.a. utstyr		0	1
Sum varige driftsmidler		0	1
FINANSIELLE ANLEGGSMIDLER			
Lån til tilknyttet selskap og felles kontrollert virksomhet		143 000	0
Andre langsiktige fordringer		0	2 723
Sum finansielle anleggsmidler		143 000	2 723
Sum anleggsmidler		143 000	2 724
OMLØPSMIDLER			
FORDRINGER			
Kundefordringer		362 123	59 536
Andre kortsiktige fordringer		42 373	143 380
Sum fordringer		404 496	202 916
INVESTERINGER			
Bankinnskudd, kontanter o.l.	5	185 700	418 431
Sum omløpsmidler		590 196	621 347
Sum eiendeler		733 196	624 071



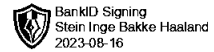
BALANSE

EMBLA NORSK FAMILIEHISTORIE AS

EGENKAPITAL OG GJELD	Note	2022	2021
EGENKAPITAL			
INNSKUTT EGENKAPITAL			
Aksjekapital	6	100 000	100 000
Overkurs		44 000	44 000
Sum innskutt egenkapital		144 000	144 000
OPPTJENT EGENKAPITAL			
Annen egenkapital		99 649	0
Udekket tap		0	-108 616
Sum opptjent egenkapital		99 649	-108 616
Sum egenkapital	4	243 649	35 384
GJELD			
AVSETNING FOR FORPLIKTELSER			
ANNEN LANGSIKTIG GJELD			
Langsiktig konserngjeld	7	378 289	378 289
Sum annen langsiktig gjeld	7	378 289	378 289
KORTSIKTIG GJELD			
Leverandørgjeld		17 354	12 685
Skyldig offentlige avgifter		14 116	111 085
Annen kortsiktig gjeld		79 789	86 628
Sum kortsiktig gjeld		111 258	210 398
Sum gjeld		489 547	588 687
Sum egenkapital og gjeld		733 196	624 071

SOKNDAL , 30.06.2023
Styret i Embla Norsk Familiehistorie AS

HAALAND STEIN INGE BAKKE
styreleder/daglig leder



Regnskapsprinsipper

Årsregnskapet er satt opp i samsvar med regnskapsloven og NRS 8 - God regnskapsskikk for små foretak.

DRIFTSINNETEKTER

Inntektsføring ved salg av varer skjer på leveringstidspunktet. Tjenester inntektsføres etter hvert som de leveres.

SKATT

Skattekostnaden i resultatregnskapet omfatter både periodens betalbare skatt og endring i utsatt skatt. Utsatt skatt er beregnet med 22 % på grunnlag av de midlertidige forskjeller som eksisterer mellom regnskapsmessige og skattemessige verdier, samt ligningsmessig underskudd til fremføring ved utgangen av regnskapsåret. Skatteøkende og skattereduserende midlertidige forskjeller som reverserer eller kan reverseres i samme periode er utlignet og nettoført.

KLASSIFISERING OG VURDERING AV OMLØPSMIDLER

Omløpsmidler og kortsiktig gjeld omfatter normalt poster som forfaller til betaling innen ett år etter balansedagen, samt poster som knytter seg til varekretsløpet. Omløpsmidler vurderes til laveste verdi av anskaffelseskost og virkelig verdi.

FORDRINGER

Kundefordringer og andre fordringer oppføres til pålydende etter fradrag for avsetning til forventet tap. Avsetning til tap gjøres på grunnlag av en individuell vurdering av de enkelte fordringene.

Note 1 Lønnskostnader og ytelser, godtgjørelser til daglig leder, styret og revisor

LØNNSKOSTNADER

	2022	2021
Lønninger	755 506	702 653
Arbeidsgiveravgift	113 451	106 220
Pensjonskostnader	46 112	0
Andre ytelser	1 629	43 234
Sum	916 698	852 107

Selskapet har i 2022 sysselsatt 1 årsverk.

PENSJONSFORPLIKTELSE

Selskapet er pliktig til å ha tjenestepensjonsordning etter lov om obligatorisk tjenestepensjon. Selskapets pensjonsordninger tilfredsstiller kravene i denne lov.

Note 2 Spesifikasjon av driftskostnader etter art

	2022	2021
Varekostnad	33 800	0
Lønnskostnad	916 698	852 107
Avskrivning	1	0
Andre driftskostnader	685 219	716 608
Sum driftskostnader	1 635 718	1 568 715



Note 3 Skatt

Årets skattekostnad	2022	2021
Resultatført skatt på ordinært resultat:		
Betalbar skatt	0	0
Endring i utsatt skattefordel	0	0
Skattekostnad ordinært resultat	0	0
Skattepliktig inntekt:		
Resultat før skatt	208 265	-18 177
Permanente forskjeller	0	0
Endring i midlertidige forskjeller	-10 769	-15 386
Anvendelse av fremførbart underskudd	-197 496	0
Skattepliktig inntekt	0	-33 563
Betalbar skatt i balansen:		
Betalbar skatt på årets resultat	0	0
Sum betalbar skatt i balansen	0	0

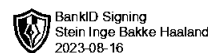
Skatteeffekten av midlertidige forskjeller og underskudd til fremføring som har gitt opphav til utsatt skatt og utsatte skattefordeler, spesifisert på typer av midlertidige forskjeller

	2022	2021	Endring
Varige driftsmidler	-25 129	-35 898	-10 769
Fordringer	-10 000	-10 000	0
Sum	-35 129	-45 898	-10 769
Akkumulert fremførbart underskudd	-883 059	-1 080 555	-197 496
Inngår ikke i beregningen av utsatt skatt	918 188	1 126 453	208 265
Utsatt skattefordel (22 %)	0	0	0

I henhold til God regnskapsskikk for små foretak balanseføres ikke utsatt skattefordel.

Note 4 Egenkapital

	Aksje- kapital	Over kurs	Annen egenkapital	Udekket tap	Sum
Pr. 31.12.2021	100 000	44 000	0	-108 616	35 384
Pr. 01.01.2022	100 000	44 000	0	-108 616	35 384
Årets overskudd			208 265	108 616	208 265
Pr. 31.12.2022	100 000	44 000	99 649	0	243 649



Note 5 Bankinnskudd

Innestående midler på skattetrekkskonto (bundne midler) er på kr. 22 049.

Note 6 Aksjonærer

AKSJEKAPITALEN I EMBLA NORSK FAMILIEHISTORIE AS PR. 31.12 BESTÅR AV:

	Antall	Pålydende	Bokført
Ordinære aksjer	100 000	1,0	100 000
Sum	100 000		100 000

EIERSTRUKTUR

De største aksjonærene i % pr. 31.12 var:

	Ordinære	Eierandel	Stemmeandel
HAALAND STEIN INGE BAKKE	100 000	100,0	100,0

AKSJER OG OPSJONER EIET AV MEDLEMMER I STYRET OG DAGLIG LEDER:

Navn	Verv	Ordinære
HAALAND STEIN INGE BAKKE	styreleder/daglig leder	100 000
Totalt antall aksjer		100 000

Note 7 Langsiktig gjeld

Annen langsiktig gjeld	378 289	378 289
Sum annen langsiktig gjeld	378 289	378 289



Årsregnskap 2022

Embla Norsk Familiehistorie AS

Resultatregnskap
Balanse
Noter til regnskapet



Org.nr.: 988 610 976



RESULTATREGNSKAP

EMBLA NORSK FAMILIEHISTORIE AS

DRIFTSINNTEKTER OG DRIFTSKOSTNADER	Note	2022	2021
Salgsinntekt		1 833 301	1 517 819
Annen driftsinntekt		29 532	0
Sum driftsinntekter		1 862 833	1 517 819
Varekostnad		33 800	0
Lønnskostnad	1	916 698	852 107
Avskrivning av driftsmidler og immaterielle eiendeler		1	0
Annen driftskostnad	1	685 219	716 608
Sum driftskostnader	2	1 635 718	1 568 715
Driftsresultat		227 115	-50 896
FINANSINNTEKTER OG FINANSKOSTNADER			
Annen finansinntekt		14 172	2 112
Annen rentekostnad		15 598	-37 373
Annen finanskostnad		17 424	6 766
Resultat av finansposter		-18 850	32 719
Resultat før skattekostnad		208 265	-18 177
Årsresultat	4	208 265	-18 177
OVERFØRINGER			
Avsatt til dekning av tidligere udekket tap		108 616	0
Avsatt til annen egenkapital		99 649	0
Overført til udekket tap		0	18 177
Sum overføringer		208 265	-18 177



BALANSE

EMBLA NORSK FAMILIEHISTORIE AS

EIENDELER	Note	2022	2021
ANLEGGSMIDLER			
IMMATERIELLE EIENDELER			
VARIGE DRIFTSMIDLER			
Driftsløsøre, inventar o.a. utstyr		0	1
Sum varige driftsmidler		0	1
FINANSIELLE ANLEGGSMIDLER			
Lån til tilknyttet selskap og felles kontrollert virksomhet		143 000	0
Andre langsiktige fordringer		0	2 723
Sum finansielle anleggsmidler		143 000	2 723
Sum anleggsmidler		143 000	2 724
OMLØPSMIDLER			
FORDRINGER			
Kundefordringer		362 123	59 536
Andre kortsiktige fordringer		42 373	143 380
Sum fordringer		404 496	202 916
INVESTERINGER			
Bankinnskudd, kontanter o.l.	5	185 700	418 431
Sum omløpsmidler		590 196	621 347
Sum eiendeler		733 196	624 071



BALANSE

EMBLA NORSK FAMILIEHISTORIE AS

EGENKAPITAL OG GJELD	Note	2022	2021
EGENKAPITAL			
INNSKUTT EGENKAPITAL			
Aksjekapital	6	100 000	100 000
Overkurs		44 000	44 000
Sum innskutt egenkapital		144 000	144 000
OPPTJENT EGENKAPITAL			
Annen egenkapital		99 649	0
Udekket tap		0	-108 616
Sum opptjent egenkapital		99 649	-108 616
Sum egenkapital	4	243 649	35 384
GJELD			
AVSETNING FOR FORPLIKTELSER			
ANNEN LANGSIKTIG GJELD			
Langsiktig konserngjeld	7	378 289	378 289
Sum annen langsiktig gjeld	7	378 289	378 289
KORTSIKTIG GJELD			
Leverandørgjeld		17 354	12 685
Skyldig offentlige avgifter		14 116	111 085
Annen kortsiktig gjeld		79 789	86 628
Sum kortsiktig gjeld		111 258	210 398
Sum gjeld		489 547	588 687
Sum egenkapital og gjeld		733 196	624 071

SOKNDAL , 30.06.2023
Styret i Embla Norsk Familiehistorie AS

HAALAND STEIN INGE BAKKE
styreleder/daglig leder



Regnskapsprinsipper

Årsregnskapet er satt opp i samsvar med regnskapsloven og NRS 8 - God regnskapsskikk for små foretak.

DRIFTSINNTEKTER

Inntektsføring ved salg av varer skjer på leveringstidspunktet. Tjenester inntektsføres etter hvert som de leveres.

SKATT

Skattekostnaden i resultatregnskapet omfatter både periodens betalbare skatt og endring i utsatt skatt. Utsatt skatt er beregnet med 22 % på grunnlag av de midlertidige forskjeller som eksisterer mellom regnskapsmessige og skattemessige verdier, samt ligningsmessig underskudd til fremføring ved utgangen av regnskapsåret. Skatteøkende og skattereduserende midlertidige forskjeller som reverserer eller kan reverseres i samme periode er utlignet og nettoført.

KLASSIFISERING OG VURDERING AV OMLØPSMIDLER

Omløpsmidler og kortsiktig gjeld omfatter normalt poster som forfaller til betaling innen ett år etter balansedagen, samt poster som knytter seg til varekretsløpet. Omløpsmidler vurderes til laveste verdi av anskaffelseskost og virkelig verdi.

FORDRINGER

Kundefordringer og andre fordringer oppføres til pålydende etter fradrag for avsetning til forventet tap. Avsetning til tap gjøres på grunnlag av en individuell vurdering av de enkelte fordringene.

Note 1 Lønnskostnader og ytelser, godtgjørelser til daglig leder, styret og revisor

LØNNSKOSTNADER

	2022	2021
Lønninger	755 506	702 653
Arbeidsgiveravgift	113 451	106 220
Pensjonskostnader	46 112	0
Andre ytelser	1 629	43 234
Sum	916 698	852 107

Selskapet har i 2022 sysselsatt 1 årsverk.

PENSJONSFORPLIKTELSE

Selskapet er pliktig til å ha tjenestepensjonsordning etter lov om obligatorisk tjenestepensjon. Selskapets pensjonsordninger tilfredsstiller kravene i denne lov.

Note 2 Spesifikasjon av driftskostnader etter art

	2022	2021
Varekostnad	33 800	0
Lønnskostnad	916 698	852 107
Avskrivning	1	0
Andre driftskostnader	685 219	716 608
Sum driftskostnader	1 635 718	1 568 715



Note 3 Skatt

Årets skattekostnad	2022	2021
Resultatført skatt på ordinært resultat:		
Betalbar skatt	0	0
Endring i utsatt skattefordel	0	0
Skattekostnad ordinært resultat	0	0
Skattepliktig inntekt:		
Resultat før skatt	208 265	-18 177
Permanente forskjeller	0	0
Endring i midlertidige forskjeller	-10 769	-15 386
Anvendelse av fremførbart underskudd	-197 496	0
Skattepliktig inntekt	0	-33 563
Betalbar skatt i balansen:		
Betalbar skatt på årets resultat	0	0
Sum betalbar skatt i balansen	0	0

Skatteeffekten av midlertidige forskjeller og underskudd til fremføring som har gitt opphav til utsatt skatt og utsatte skattefordeler, spesifisert på typer av midlertidige forskjeller

	2022	2021	Endring
Varige driftsmidler	-25 129	-35 898	-10 769
Fordringer	-10 000	-10 000	0
Sum	-35 129	-45 898	-10 769
Akkumulert fremførbart underskudd	-883 059	-1 080 555	-197 496
Inngår ikke i beregningen av utsatt skatt	918 188	1 126 453	208 265
Utsatt skattefordel (22 %)	0	0	0

I henhold til God regnskapsskikk for små foretak balanseføres ikke utsatt skattefordel.

Note 4 Egenkapital

	Aksje- kapital	Over kurs	Annen egenkapital	Udekket tap	Sum
Pr. 31.12.2021	100 000	44 000	0	-108 616	35 384
Pr. 01.01.2022	100 000	44 000	0	-108 616	35 384
Årets overskudd			208 265	108 616	208 265
Pr. 31.12.2022	100 000	44 000	99 649	0	243 649



Note 5 Bankinnskudd

Innestående midler på skattetrekkskonto (bundne midler) er på kr. 22 049.

Note 6 Aksjonærer

AKSJEKAPITALEN I EMBLA NORSK FAMILIEHISTORIE AS PR. 31.12 BESTÅR AV:

	Antall	Pålydende	Bokført
Ordinære aksjer	100 000	1,0	100 000
Sum	100 000		100 000

EIERSTRUKTUR

De største aksjonærene i % pr. 31.12 var:

	Ordinære	Eierandel	Stemmeandel
HAALAND STEIN INGE BAKKE	100 000	100,0	100,0

AKSJER OG OPSJONER EIET AV MEDLEMMER I STYRET OG DAGLIG LEDER:

Navn	Verv	Ordinære
HAALAND STEIN INGE BAKKE	styreleder/daglig leder	100 000
Totalt antall aksjer		100 000

Note 7 Langsiktig gjeld

Annen langsiktig gjeld	378 289	378 289
Sum annen langsiktig gjeld	378 289	378 289