



ÅRSREGNSKAPET FOR REGNSKAPSÅRET 2023 - GENERELL INFORMASJON

Enheten

Organisasjonsnummer: 914 938 511
Organisasjonsform: Aksjeselskap
Foretaksnavn: WELL TECHNOLOGY INVEST AS
Forretningsadresse: Fabrikkveien 9
4033 STAVANGER

Regnskapsår

Årsregnskapets periode: 01.01.2023 - 31.12.2023

Konsern

Morselskap i konsern: Nei

Regnskapsregler

Regler for små foretak benyttet: Ja
Benyttet ved utarbeidelsen av årsregnskapet til selskapet: Regnskapslovens alminnelige regler

Årsregnskapet fastsatt av kompetent organ

Bekreftet av representant for selskapet: Kjell Ramsli
Dato for fastsettelse av årsregnskapet: 02.05.2024

Grunnlag for avgivelse

År 2023: Årsregnskapet er elektronisk innlevert
År 2022: Tall er hentet fra elektronisk innlevert årsregnskap fra 2023

Det er ikke krav til at årsregnskapet m.v. som sendes til Regnskapsregisteret er undertegnet. Kontrollen på at dette er utført ligger hos revisor/enhetens øverste organ. Sikkerheten ivaretas ved at innsender har rolle/rettighet for innsending av årsregnskapet via Altinn, og ved at det bekreftes at årsregnskapet er fastsatt av kompetent organ.

Brønnøysundregistrene, 27.07.2025



Resultatregnskap

| Beløp i: NOK | Note | 2023 | 2022 |
|---|------|------------------|----------------|
| RESULTATREGNSKAP | | | |
| Inntekter | | | |
| Salgsinntekt | | 331 060 | 57 126 |
| Sum inntekter | | 331 060 | 57 126 |
| Kostnader | | | |
| Varekostnad | | | 36 514 |
| Lønnskostnad | | 5 015 | |
| Annen driftskostnad | | 67 603 | 33 369 |
| Sum kostnader | | 72 618 | 69 882 |
| Driftsresultat | | 258 442 | -12 757 |
| Finansinntekter og finanskostnader | | | |
| Annen renteinntekt | | 693 | 3 665 |
| Annen finansinntekt | | 1 089 818 | 13 611 |
| Sum finansinntekter | | 1 090 511 | 17 276 |
| Annen rentekostnad | | 408 | |
| Sum finanskostnader | | 408 | |
| Netto finans | | 1 090 103 | 17 276 |
| Ordinært resultat før skattekostnad | 1 | 1 348 545 | 4 520 |
| Skattekostnad på resultat | 1 | 62 007 | |
| Ordinært resultat etter skattekostnad | | 1 286 538 | 4 520 |
| Årsresultat | 2 | 1 286 538 | 4 520 |
| Årsresultat etter minoritetsinteresser | | 1 286 538 | 4 520 |
| Totalresultat | | 1 286 538 | 4 520 |
| Overføringer og disponeringer | | | |
| Ordinært utbytte | 2 | 4 645 000 | |
| Avsatt til annen egenkapital | 2 | | 4 520 |



Resultatregnskap

| Beløp i: NOK | Note | 2023 | 2022 |
|--|-------------|------------------|--------------|
| Overført fra annen egenkapital | 2 | -3 358 462 | |
| Sum overføringer og disponeringer | | 1 286 538 | 4 520 |



Balanse

| Beløp i: NOK | Note | 2023 | 2022 |
|--|------|------------------|---------------|
| BALANSE - EIENDELER | | | |
| Anleggsmidler | | | |
| Immaterielle eiendeler | | | |
| Utsatt skattefordel | 1 | | |
| Finansielle anleggsmidler | | | |
| Investering i datterselskap | 3 | | |
| Investering i annet foretak i samme konsern | 3 | | |
| Investeringer i tilknyttet selskap | 3 | | |
| Investeringer i aksjer og andeler | 3 | 3 011 000 | |
| Obligasjoner | 3 | | |
| Andre langsiktige fordringer | 3, 4 | | |
| Sum finansielle anleggsmidler | | 3 011 000 | |
| Sum anleggsmidler | | 3 011 000 | 0 |
| Omløpsmidler | | | |
| Varer | | | |
| Fordringer | | | |
| Andre kortsiktige fordringer | 4 | 1 986 516 | |
| Konsernfordringer | | | 77 739 |
| Sum fordringer | 4 | 1 986 516 | 77 739 |
| Bankinnskudd, kontanter og lignende | | | |
| Bankinnskudd, kontanter o.l. | | 274 106 | 3 281 |
| Sum bankinnskudd, kontanter og lignende | | 274 106 | 3 281 |
| Sum omløpsmidler | | 2 260 622 | 81 021 |
| SUM EIENDELER | | 5 271 622 | 81 021 |

BALANSE - EGENKAPITAL OG GJELD

Egenkapital



Balanse

| Beløp i: NOK | Note | 2023 | 2022 |
|---------------------------------|------|------------------|---------------|
| Innskutt egenkapital | | | |
| Aksjekapital | 2, 5 | 52 325 | 52 325 |
| Beholdning av egne aksjer | 2 | | -11 183 |
| Sum innskutt egenkapital | | 52 325 | 41 142 |
| Opptjent egenkapital | | | |
| Annen egenkapital | 2 | 701 | 34 766 |
| Sum opptjent egenkapital | | 701 | 34 766 |
| Sum egenkapital | 2 | 53 026 | 75 909 |
| Gjeld | | | |
| Langsiktig gjeld | | | |
| Utsatt skatt | 1 | | |
| Annen langsiktig gjeld | | | |
| Gjeld til kredittinstitusjoner | 4 | | |
| Langsiktig konserngjeld | 4 | | |
| Sum langsiktig gjeld | | 0 | 0 |
| Kortsiktig gjeld | | | |
| Betalbar skatt | 1 | 62 007 | |
| Skyldig offentlige avgifter | | 66 589 | 5 112 |
| Utbytte | 2 | 4 645 000 | |
| Annen kortsiktig gjeld | 6 | 445 000 | |
| Sum kortsiktig gjeld | | 5 218 596 | 5 112 |
| Sum gjeld | | 5 218 596 | 5 112 |
| SUM EGENKAPITAL OG GJELD | | 5 271 622 | 81 021 |



Brønnøysundregistrene

ÅRSREGNSKAP FOR REGNSKAPSÅRET 2023 - GENERELL INFORMASJON

Journalnummer: 2024 488501

Enheten

Organisasjonsnummer: 914 938 511
Organisasjonsform: Aksjeselskap
Foretaksnavn: WELL TECHNOLOGY INVEST AS
Forretningsadresse: Fabrikkveien 9
4033 STAVANGER

Regnskapsår

Årsregnskapets periode: 01.01.2023 - 31.12.2023

Konsern

Morselskap i konsern: Nei

Regnskapsregler

Regler for små foretak benyttet: Ja
Benyttet ved utarbeidelsen av
årsregnskapet til selskapet: Regnskapslovens alminnelige regler

Årsregnskapet fastsatt av kompetent organ

Bekreftet av representant for selskapet: Kjell Ramsli
Dato for fastsettelse av årsregnskapet: 02.05.2024

Revisjon

Selskapet har besluttet at årsregnskapet
ikke skal revideres: Ja
Årsregnskapet er utarbeidet av ekstern
autorisert regnskapsfører: Ja
Ekstern autorisert regnskapsfører har i
løpet av regnskapsåret bistått ved den
løpende regnskapsføringen eller utført
andre tjenester for selskapet enn å
utarbeide årsregnskapet: Ja

Grunnlag for avgivelse

År 2023: Årsregnskap er elektronisk innlevert.
År 2022: Tall er hentet fra elektronisk innlevert årsregnskap fra 2023.

Det er ikke krav til at årsregnskapet m.v. som sendes til Regnskapsregisteret er undertegnet. Kontrollen på at dette er utført ligger hos revisor/enhetens øverste organ. Sikkerheten ivaretas ved at innsender har rolle/rettighet for innsending av årsregnskapet via Altinn, og ved at det bekreftes at årsregnskapet er fastsatt av kompetent organ.

Brønnøysundregistrene, 05.06.2024

Brønnøysundregistrene
Postadresse: Postboks 900, 8910 Brønnøysund
Telefon: 75 00 75 00
E-post: firmapost@brreg.no Internett: www.brreg.no
Organisasjonsnummer: 974 760 673



Organisasjonsnr: 914 938 511
WELL TECHNOLOGY INVEST AS

RESULTATREGNSKAP

| Beløp i: NOK | Note | 2023 | 2022 |
|---|-------------|------------------|----------------|
| RESULTATREGNSKAP | | | |
| Inntekter | | | |
| Salgsinntekt | | 331 060 | 57 126 |
| Sum inntekter | | 331 060 | 57 126 |
| Kostnader | | | |
| Varekostnad | | | 36 514 |
| Lønnskostnad | | 5 015 | |
| Annen driftskostnad | | 67 603 | 33 369 |
| Sum kostnader | | 72 618 | 69 882 |
| Driftsresultat | | 258 442 | -12 757 |
| Finansinntekter og finanskostnader | | | |
| Annen renteinntekt | | 693 | 3 665 |
| Annen finansinntekt | | 1 089 818 | 13 611 |
| Sum finansinntekter | | 1 090 511 | 17 276 |
| Annen rentekostnad | | 408 | |
| Sum finanskostnader | | 408 | |
| Netto finans | | 1 090 103 | 17 276 |
| Ordinært resultat før skattekostnad | | 1 348 545 | 4 520 |
| Skattekostnad på resultat | 1 | 62 007 | |
| Ordinært resultat etter skattekostnad | | 1 286 538 | 4 520 |
| Årsresultat | 2 | 1 286 538 | 4 520 |
| Årsresultat etter minoritetsinteresser | | 1 286 538 | 4 520 |
| Totalresultat | | 1 286 538 | 4 520 |
| Overføringer og disponeringer | | | |
| Ordinært utbytte | 2 | 4 645 000 | |
| Avsatt til annen egenkapital | 2 | | 4 520 |
| Overført fra annen egenkapital | 2 | -3 358 462 | |
| Sum overføringer og disponeringer | | 1 286 538 | 4 520 |



Organisasjonsnr: 914 938 511
WELL TECHNOLOGY INVEST AS

BALANSE

| Beløp i: NOK | Note | 2023 | 2022 |
|--------------|------|------|------|
|--------------|------|------|------|

BALANSE - EIENDELER

Anleggsmidler

Immaterielle eiendeler

| | | | |
|---------------------|---|--|--|
| Utsatt skattefordel | 1 | | |
|---------------------|---|--|--|

Finansielle anleggsmidler

| | | | |
|-----------------------------|---|--|--|
| Investering i datterselskap | 3 | | |
|-----------------------------|---|--|--|

| | | | |
|---------------------|--|--|--|
| Investering i annet | | | |
|---------------------|--|--|--|

| | | | |
|-------------------------|---|--|--|
| foretak i samme konsern | 3 | | |
|-------------------------|---|--|--|

| | | | |
|-----------------|--|--|--|
| Investeringer i | | | |
|-----------------|--|--|--|

| | | | |
|--------------------|---|--|--|
| tilknyttet selskap | 3 | | |
|--------------------|---|--|--|

| | | | |
|---------------------------|--|--|--|
| Investeringer i aksjer og | | | |
|---------------------------|--|--|--|

| | | | |
|---------|---|-----------|--|
| andeler | 3 | 3 011 000 | |
|---------|---|-----------|--|

| | | | |
|--------------|---|--|--|
| Obligasjoner | 3 | | |
|--------------|---|--|--|

| | | | |
|-------------------|--|--|--|
| Andre langsiktige | | | |
|-------------------|--|--|--|

| | | | |
|------------|------|--|--|
| fordringer | 3, 4 | | |
|------------|------|--|--|

| | | | |
|-----------------|--|--|--|
| Sum finansielle | | | |
|-----------------|--|--|--|

| | | | |
|---------------|--|-----------|--|
| anleggsmidler | | 3 011 000 | |
|---------------|--|-----------|--|

| | | | |
|-------------------|--|-----------|---|
| Sum anleggsmidler | | 3 011 000 | 0 |
|-------------------|--|-----------|---|

Omløpsmidler

Varer

Fordringer

| | | | |
|-------------------|--|--|--|
| Andre kortsiktige | | | |
|-------------------|--|--|--|

| | | | |
|------------|---|-----------|--|
| fordringer | 4 | 1 986 516 | |
|------------|---|-----------|--|

| | | | |
|-------------------|--|--|--------|
| Konsernfordringer | | | 77 739 |
|-------------------|--|--|--------|

| | | | |
|----------------|---|-----------|--------|
| Sum fordringer | 4 | 1 986 516 | 77 739 |
|----------------|---|-----------|--------|

Bankinnskudd, kontanter

og lignende

| | | | |
|----------------------------|--|--|--|
| Bankinnskudd, kontanter o. | | | |
|----------------------------|--|--|--|

| | | | |
|----|--|---------|-------|
| l. | | 274 106 | 3 281 |
|----|--|---------|-------|

| | | | |
|-------------------|--|--|--|
| Sum bankinnskudd, | | | |
|-------------------|--|--|--|

| | | | |
|-----------------------|--|---------|-------|
| kontanter og lignende | | 274 106 | 3 281 |
|-----------------------|--|---------|-------|

| | | | |
|------------------|--|-----------|--------|
| Sum omløpsmidler | | 2 260 622 | 81 021 |
|------------------|--|-----------|--------|

| | | | |
|---------------|--|-----------|--------|
| SUM EIENDELER | | 5 271 622 | 81 021 |
|---------------|--|-----------|--------|

BALANSE - EGENKAPITAL OG

GJELD

Egenkapital

Innskutt egenkapital

| | | | |
|--------------|------|--------|--------|
| Aksjekapital | 2, 5 | 52 325 | 52 325 |
|--------------|------|--------|--------|

| | | | |
|---------------------------|---|--|---------|
| Beholdning av egne aksjer | 2 | | -11 183 |
|---------------------------|---|--|---------|



| | | | |
|---------------------------------|----------|------------------|---------------|
| Sum innskutt egenkapital | | 52 325 | 41 142 |
| Opptjent egenkapital | | | |
| Annen egenkapital | 2 | 701 | 34 766 |
| Sum opptjent egenkapital | | 701 | 34 766 |
| Sum egenkapital | 2 | 53 026 | 75 909 |
| Gjeld | | | |
| Langsiktig gjeld | | | |
| Utsatt skatt | 1 | | |
| Annen langsiktig gjeld | | | |
| Gjeld til | | | |
| kredittinstitusjoner | 4 | | |
| Langsiktig konserngjeld | 4 | | |
| Sum langsiktig gjeld | | 0 | 0 |
| Kortsiktig gjeld | | | |
| Betalbar skatt | 1 | 62 007 | |
| Skyldig offentlige avgifter | | 66 589 | 5 112 |
| Utbytte | 2 | 4 645 000 | |
| Annen kortsiktig gjeld | 6 | 445 000 | |
| Sum kortsiktig gjeld | | 5 218 596 | 5 112 |
| Sum gjeld | | 5 218 596 | 5 112 |
| SUM EGENKAPITAL OG GJELD | | 5 271 622 | 81 021 |



Organisasjonsnr: 914 938 511
WELL TECHNOLOGY INVEST AS

NOTEOPPLYSNINGER - SELSKAP - alle poster oppgitt i hele tall

Note

Antall årsverk i regnskapsåret
0.00

Sum Beløp

Balanseført verdi 31.12. Varige driftsmidler Immaterielle eiend.

Konsernregnskap

Morselskapet sitt navn

Forretningskontor for morselskapet

Begrunnelse for at datterselskap er utelatt fra konsolideringen

Samlet beløp - tilknyttet selskap Årets Fjorårets

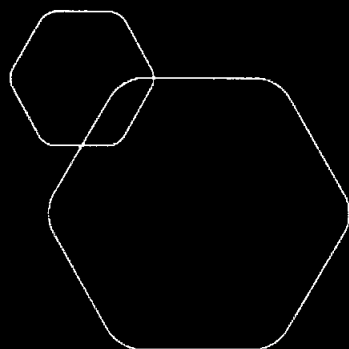
Samlet beløp - foretak i samme konsern Årets Fjorårets

Samlet beløp - foretak i samme konsern Årets Fjorårets

Samlet beløp - felles kontrollert virksomhet Årets Fjorårets

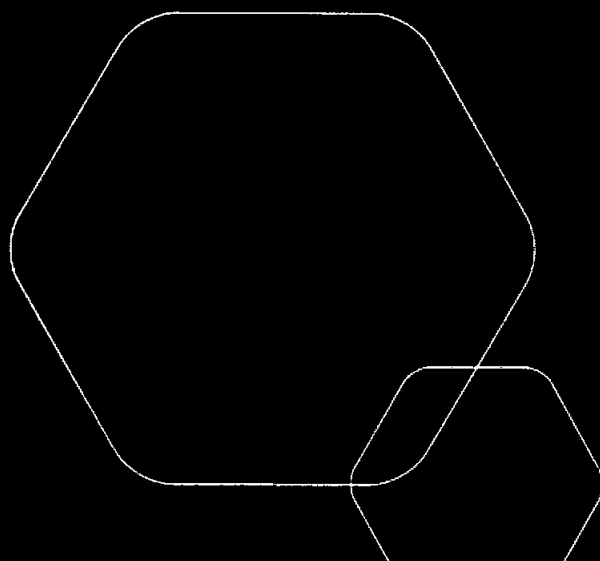
Pantstillelse Beløp

Beholdning av egne aksjer Antall Pålydende Andel av aksjek.



Årsregnskap 2023
Well Technology Invest AS

Resultatregnskap
Balanse
Noter til regnskapet



Org.nr.: 914 938 511



RESULTATREGNSKAP

WELL TECHNOLOGY INVEST AS

| DRIFTSINNEKTER OG DRIFTSKOSTNADER | Note | 2023 | 2022 |
|--|----------|------------------|----------------|
| Salgsinntekt | | 331 060 | 57 126 |
| Sum driftsinntekter | | 331 060 | 57 126 |
| Varekostnad | | 0 | 36 514 |
| Lønnskostnad | | 5 015 | 0 |
| Annen driftskostnad | | 67 603 | 33 369 |
| Sum driftskostnader | | 72 618 | 69 882 |
| Driftsresultat | | 258 442 | -12 757 |
| FINANSINNEKTER OG FINANSKOSTNADER | | | |
| Annen renteinntekt | | 693 | 3 665 |
| Annen finansinntekt | | 1 089 818 | 13 611 |
| Annen rentekostnad | | 408 | 0 |
| Resultat av finansposter | | 1 090 103 | 17 276 |
| Resultat før skattekostnad | 1 | 1 348 545 | 4 520 |
| Skattekostnad på resultat | 1 | 62 007 | 0 |
| Årsresultat | 2 | 1 286 538 | 4 520 |
| OVERFØRINGER | | | |
| Avsatt til utbytte | 2 | 4 645 000 | 0 |
| Avsatt til annen egenkapital | 2 | 0 | 4 520 |
| Overført fra annen egenkapital | 2 | 3 358 462 | 0 |
| Sum overføringer | | 1 286 538 | 4 520 |



BALANSE

WELL TECHNOLOGY INVEST AS

| EIENDELER | Note | 2023 | 2022 |
|--------------------------------------|----------|------------------|---------------|
| ANLEGGSMIDLER | | | |
| IMMATERIELLE EIENDELER | | | |
| VARIGE DRIFTSMIDLER | | | |
| FINANSIELLE ANLEGGSMIDLER | | | |
| Investeringer i aksjer og andeler | 3 | 3 011 000 | 0 |
| Sum finansielle anleggsmidler | | 3 011 000 | 0 |
| Sum anleggsmidler | | 3 011 000 | 0 |
| OMLØPSMIDLER | | | |
| FORDRINGER | | | |
| Andre kortsiktige fordringer | 4 | 1 986 516 | 0 |
| Konsernfordringer | | 0 | 77 739 |
| Sum fordringer | 4 | 1 986 516 | 77 739 |
| INVESTERINGER | | | |
| Bankinnskudd, kontanter o.l. | | 274 106 | 3 281 |
| Sum omløpsmidler | | 2 260 622 | 81 021 |
| Sum eiendeler | | 5 271 622 | 81 021 |

WELL TECHNOLOGY INVEST AS

SIDE 3




BALANSE

WELL TECHNOLOGY INVEST AS

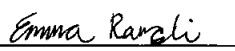
| EGENKAPITAL OG GJELD | Note | 2023 | 2022 |
|-----------------------------------|----------|------------------|---------------|
| EGENKAPITAL | | | |
| INNSKUTT EGENKAPITAL | | | |
| Aksjekapital | 2, 5 | 52 325 | 52 325 |
| Egne aksjer | 2 | 0 | -11 183 |
| Sum innskutt egenkapital | | 52 325 | 41 142 |
| OPPTJENT EGENKAPITAL | | | |
| Annen egenkapital | 2 | 701 | 34 766 |
| Sum opptjent egenkapital | | 701 | 34 766 |
| Sum egenkapital | 2 | 53 026 | 75 909 |
| GJELD | | | |
| AVSETNING FOR FORPLIKTELSE | | | |
| ANNEN LANGSIKTIG GJELD | | | |
| KORTSIKTIG GJELD | | | |
| Betalbar skatt | 1 | 62 007 | 0 |
| Skyldig offentlige avgifter | | 66 589 | 5 112 |
| Utbytte | 2 | 4 645 000 | 0 |
| Annen kortsiktig gjeld | 6 | 445 000 | 0 |
| Sum kortsiktig gjeld | | 5 218 596 | 5 112 |
| Sum gjeld | | 5 218 596 | 5 112 |
| Sum egenkapital og gjeld | | 5 271 622 | 81 021 |

Stavanger, 26.01.2024
Styret i Well Technology Invest AS


Kjell Ramsli
styreleder


Lina Brundtland Ramsli
styremedlem


Oda Brundtland Ramsli
styremedlem


Emma Ramsli
styremedlem


Elin Brundtland Ramsli
styremedlem



Regnskapsprinsipper

Årsregnskapet er satt opp i samsvar med regnskapsloven og NRS 8 - God regnskapsskikk for små foretak.

Vurderingsprinsipper

Generelle prinsipper

Eiendeler bestemt til varig eie eller bruk er klassifisert som anleggsmidler. andre eiendeler er klassifisert som omløpsmidler. Fordringer som skal tilbakebetales innen et år er uansett klassifisert som omløpsmidler. Ved klassifisering av kortsiktig og langsiktig gjeld er analoge kriterier lagt til grunn.

Anleggsmidler vurderes til anskaffelseskost, men nedskrives til virkelig verdi når verdifallet forventer ikke å være forbigående. Anleggsmidler med begrenset økonomisk levetid avskrives planmessig. Langsiktig gjeld balanseføres til nominelt mottatt beløp på etableringstidspunktet ikke som virkelig verdi som følge av renteendring.

Omløpsmidler vurderes til laveste av anskaffelseskost og virkelig verdi. Kortsiktig gjeld balanseføres til nominelt mottatt beløp på etableringstidspunktet.

Inntektsføringsprinsipper

Inntekt resultatføres når den er opptjent. Inntektsføring skjer følgelig normalt på leveringstidspunktet ved salg av varer og tjenester.

Kostnadsføringstidspunkt/sammenstilling

Utgifter sammenstilles med kostnadsføres samtidig med de inntekter utgiftene henføres til. Utgiftene som ikke kan henføres direkte til inntekter, kostnadsføres når de påløper.

Varige driftsmidler

Varige driftsmidler avskrives over forventet økonomisk levetid. Avskrivningene er beregnet på grunnlag av anskaffelseskost og fordelt over antatt økonomisk levetid. Dersom den virkelige verdien av et driftsmiddel er lavere enn bokført verdi, og dette skyldes årsaker som ikke antas å være forbigående, skrives driftsmiddelet ned til virkelig verdi.

Aksjer

Aksjer registrert som omløpsmidler er vurdert til markedsmessig verdi.

Aksjer registrert som anleggsmidler er vurdert til kostpris om ikke verdinedgang er av varig karakter.

Fordringer

Kundefordringer og andre fordringer oppføres til pålydende etter eventuelt fradrag for konstaterte tap og avsetning til forventet tap.

Pensjonsforpliktelser

Selskapet har ingen ansatte og har derfor ikke krav om pensjonssparing.

Skatter

Skattekostnaden er knyttet til det regnskapsmessige resultatet før skatt.



Skattekostnaden består av betalbar skatt og endringer i netto utsatt skatt. Utsatt skatt og utsatt skattefordel presenteres netto i balansen.



Note 1 Skatt

| | | | |
|--|----------------|---------------|----------------|
| Årets skattegrunnlag | 2023 | 2022 | |
| Betalbar skatt | 62 007 | 0 | |
| Sum skattekostnad | 62 007 | 0 | |
| Beregning av årets skattegrunnlag: | 2023 | 2022 | |
| Ordinært resultat før skattekostnad | 1 348 545 | 4 520 | |
| Permanente forskjeller | -1 056 715 | -13 616 | |
| Endring i midlertidige forskjeller | 0 | -882 | |
| Anvendelse av fremførbart underskudd | -9 978 | 0 | |
| Årets skattegrunnlag | 281 852 | -9 978 | |
| Betalbar skatt i balansen: | 2023 | 2022 | |
| Betalbar skatt på årets resultat | 62 007 | 0 | |
| Sum betalbar skatt i balansen | 62 007 | 0 | |
| Oversikt over midlertidige forskjeller: | 2023 | 2022 | Endring |
| Sum | 0 | 0 | 0 |
| Akkumulert fremførbart underskudd | 0 | -9 978 | -9 978 |
| Inngår ikke i beregningen av utsatt skatt | 0 | 9 978 | 9 978 |
| Sum | 0 | 0 | 0 |
| Utsatt skatt / skattefordel (22 %) | 0 | 0 | 0 |

Note 2 Egenkapital

| | Aksje- kapital | Egne aksjer | Annen egenkapital | Sum |
|------------------------|-------------------|----------------|----------------------|------------------|
| Pr. 31.12.2022 | 52 325 | -11 183 | 34 766 | 75 909 |
| Fusjon med Kvittind AS | | | 3 326 405 | 3 326 405 |
| Pr. 01.01.2023 | 52 325 | -11 183 | 3 361 171 | 3 402 313 |
| Salg egne aksjer | | 11 183 | -2 008 | 9 175 |
| Årets overskudd | | | 1 286 538 | 1 286 538 |
| Avsatt utbytte | | | -4 645 000 | -4 645 000 |
| Pr. 31.12.2023 | 52 325 | 0 | 701 | 53 026 |

Avsatt utbytte er skattemessig å anse som tilbakebetaling av innbetalt kapital.



Note 3 Langsiktige verdipapirer

| | Anskaffelses kost | Balanseført verdi |
|--|----------------------|----------------------|
| ANLEGGSAKSJER | | |
| Advanced Control - Power & Drives AS | 1 000 000 | 1 000 000 |
| Advanced Control - Process & Technology AS | 1 000 000 | 1 000 000 |
| Advanced Control AS | 11 000 | 11 000 |
| Well Control Systems AS | 1 000 000 | 1 000 000 |
| Sum | 3 011 000 | 3 011 000 |
| Sum verdipapirer | 3 011 000 | 3 011 000 |

Note 4 Fordringer og gjeld

| | 2023 | 2022 |
|------------------------------|------------------|----------|
| Andre kortsiktige fordringer | 1 986 516 | 0 |
| Sum | 1 986 516 | 0 |

Note 5 Aksjonærer

AKSJEKAPITALEN I WELL TECHNOLOGY INVEST AS PR. 31.12.2023 BESTÅR AV:

| | Antall | Pålydende | Bokført |
|-----------------|------------------|-----------|---------------|
| Ordinære aksjer | 7 475 000 | 0,0 | 52 325 |
| Sum | 7 475 000 | | 52 325 |

EIERSTRUKTUR

| | Sum | Eierandel | Stemmeandel |
|-----------------------------|------------------|---------------|---------------|
| Kjell Ramsli | 7 475 000 | 100,00 | 100,00 |
| Totalt antall aksjer | 7 475 000 | 100,00 | 100,00 |

AKSJER EIET AV MEDLEMMER I STYRET OG DAGLIG LEDER:

| Navn | Verv | Sum |
|-----------------------------|------------|------------------|
| Kjell Ramsli | styreleder | 7 475 000 |
| Totalt antall aksjer | | 7 475 000 |



Note 6 Lån og sikkerhetsstillelse til nærstående parter

Aksjonær Kjell Ramslihar ytet Well Technology Invest ASet lån på NOK 445 000. Lånet er rentefritt og nedbetales når likviditetssituasjonen tilsier at dette er forsvarlig.