



## ÅRSREGNSKAPET FOR REGNSKAPSÅRET 2022 - GENERELL INFORMASJON

### Enheten

Organisasjonsnummer: 915 534 481  
Organisasjonsform: Aksjeselskap  
Foretaksnavn: BIOSILVA AS  
Forretningsadresse: Gravlimoen  
Østsideveien 91  
3524 NES I ÅDAL

### Regnskapsår

Årsregnskapets periode: 01.01.2022 - 31.12.2022

### Konsern

Morselskap i konsern: Nei

### Regnskapsregler

Regler for små foretak benyttet: Ja  
Benyttet ved utarbeidelsen av årsregnskapet til selskapet: Regnskapslovens alminnelige regler

### Årsregnskapet fastsatt av kompetent organ

Bekreftet av representant for selskapet: Helge Syver Holte  
Dato for fastsettelse av årsregnskapet: 18.05.2023

### Grunnlag for avgivelse

År 2022: Årsregnskapet er elektronisk innlevert  
År 2021: Tall er hentet fra elektronisk innlevert årsregnskap fra 2022

*Det er ikke krav til at årsregnskapet m.v. som sendes til Regnskapsregisteret er undertegnet. Kontrollen på at dette er utført ligger hos revisor/enhetens øverste organ. Sikkerheten ivaretas ved at innsender har rolle/rettighet for innsending av årsregnskapet via Altinn, og ved at det bekreftes at årsregnskapet er fastsatt av kompetent organ.*

Brønnøysundregistrene, 12.06.2024



## Resultatregnskap

Beløp i: NOK	Note	2022	2021
<b>RESULTATREGNSKAP</b>			
<b>Inntekter</b>			
Salgsinntekt		4 764 144	3 829 871
Annen driftsinntekt		35 215	23 793
<b>Sum inntekter</b>		<b>4 799 359</b>	<b>3 853 664</b>
<b>Kostnader</b>			
Varekostnad		68 194	410 732
Lønnskostnad	1	2 126 364	1 769 152
Avskrivning av driftsmidler og immaterielle eiendeler	2	467 414	436 766
Annen driftskostnad		1 849 107	1 610 945
<b>Sum kostnader</b>		<b>4 511 079</b>	<b>4 227 595</b>
<b>Driftsresultat</b>		<b>288 280</b>	<b>-373 932</b>
<b>Finansinntekter og finanskostnader</b>			
Annen renteinntekt		59	
<b>Sum finansinntekter</b>		<b>59</b>	
Annen rentekostnad		83 982	77 413
<b>Sum finanskostnader</b>		<b>83 982</b>	<b>77 413</b>
<b>Netto finans</b>		<b>-83 923</b>	<b>-77 413</b>
<b>Ordinært resultat før skattekostnad</b>		<b>204 357</b>	<b>-451 345</b>
Skattekostnad på resultat	3		
<b>Ordinært resultat etter skattekostnad</b>		<b>204 357</b>	<b>-451 345</b>
<b>Årsresultat</b>	4, 5	<b>204 357</b>	<b>-451 345</b>
<b>Årsresultat etter minoritetsinteresser</b>		<b>204 357</b>	<b>-451 345</b>
<b>Totalresultat</b>		<b>204 357</b>	<b>-451 345</b>
<b>Overføringer og disponeringer</b>			
Udekket tap	3	204 357	-451 345



## Resultatregnskap

<b>Beløp i: NOK</b>	<b>Note</b>	<b>2022</b>	<b>2021</b>
Sum overføringer og disponeringer		204 357	-451 345



## Balanse

Beløp i: NOK	Note	2022	2021
<b>BALANSE - EIENDELER</b>			
<b>Anleggsmidler</b>			
<b>Immaterielle eiendeler</b>			
Utsatt skattefordel	3		
<b>Varige driftsmidler</b>			
Maskiner og anlegg		1 204 427	1 447 328
<b>Sum varige driftsmidler</b>	2	<b>1 204 427</b>	<b>1 447 328</b>
<b>Finansielle anleggsmidler</b>			
Andre langsiktige fordringer		430 852	593 624
<b>Sum finansielle anleggsmidler</b>		<b>430 852</b>	<b>593 624</b>
<b>Sum anleggsmidler</b>		<b>1 635 279</b>	<b>2 040 951</b>
<b>Omløpsmidler</b>			
<b>Varer</b>			
<b>Sum varer</b>		<b>51 408</b>	
<b>Fordringer</b>			
Kundefordringer		1 073 979	592 192
Andre kortsiktige fordringer	1	190 072	75 394
<b>Sum fordringer</b>	6	<b>1 264 050</b>	<b>667 586</b>
<b>Bankinnskudd, kontanter og lignende</b>			
Bankinnskudd, kontanter o.l.		530 444	737 544
<b>Sum bankinnskudd, kontanter og lignende</b>		<b>530 444</b>	<b>737 544</b>
<b>Sum omløpsmidler</b>		<b>1 845 903</b>	<b>1 405 130</b>
<b>SUM EIENDELER</b>		<b>3 481 182</b>	<b>3 446 081</b>

## BALANSE - EGENKAPITAL OG GJELD

### Egenkapital



### Balanse

Beløp i: NOK	Note	2022	2021
<b>Innskutt egenkapital</b>			
Aksjekapital	7	75 000	75 000
Overkurs		39 600	39 600
<b>Sum innskutt egenkapital</b>		<b>114 600</b>	<b>114 600</b>
<b>Opptjent egenkapital</b>			
Udekket tap		453 432	657 789
<b>Sum opptjent egenkapital</b>		<b>-453 432</b>	<b>-657 789</b>
<b>Sum egenkapital</b>	4, 5	<b>-338 832</b>	<b>-543 189</b>
<b>Gjeld</b>			
<b>Langsiktig gjeld</b>			
<b>Annen langsiktig gjeld</b>			
Gjeld til kredittinstitusjoner		1 850 419	1 909 313
<b>Sum annen langsiktig gjeld</b>		<b>1 850 419</b>	<b>1 909 313</b>
<b>Sum langsiktig gjeld</b>		<b>1 850 419</b>	<b>1 909 313</b>
<b>Kortsiktig gjeld</b>			
Leverandørgjeld		1 379 835	236 392
Skyldig offentlige avgifter		408 312	392 083
Annen kortsiktig gjeld		181 448	1 451 481
<b>Sum kortsiktig gjeld</b>		<b>1 969 595</b>	<b>2 079 957</b>
<b>Sum gjeld</b>	6	<b>3 820 014</b>	<b>3 989 270</b>
<b>SUM EGENKAPITAL OG GJELD</b>		<b>3 481 182</b>	<b>3 446 081</b>



## Brønnøysundregistrene

### ÅRSREGNSKAP FOR REGNSKAPSÅRET 2022 - GENERELL INFORMASJON

Journalnummer: 2023 415798

#### Enheten

Organisasjonsnummer: 915 534 481  
Organisasjonsform: Aksjeselskap  
Foretaksnavn: BIOSILVA AS  
Forretningsadresse: Gravlimoen  
Østsideveien 91  
3524 NES I ÅDAL

#### Regnskapsår

Årsregnskapets periode: 01.01.2022 - 31.12.2022

#### Konsern

Morselskap i konsern: Nei

#### Regnskapsregler

Regler for små foretak benyttet: Ja  
Benyttet ved utarbeidelsen av  
årsregnskapet til selskapet: Regnskapslovens alminnelige regler

#### Årsregnskapet fastsatt av kompetent organ

Bekreftet av representant for selskapet: Helge Syver Holte  
Dato for fastsettelse av årsregnskapet: 18.05.2023

#### Revisjon

Selskapet har besluttet at årsregnskapet  
ikke skal revideres: Ja  
Årsregnskapet er utarbeidet av ekstern  
autorisert regnskapsfører: Ja  
Ekstern autorisert regnskapsfører har i  
løpet av regnskapsåret bistått ved den  
løpende regnskapsføringen eller utført  
andre tjenester for selskapet enn å  
utarbeide årsregnskapet: Ja

#### Grunnlag for avgivelse

År 2022: Årsregnskap er elektronisk innlevert.  
År 2021: Tall er hentet fra elektronisk innlevert årsregnskap fra 2022.

*Det er ikke krav til at årsregnskapet m.v. som sendes til Regnskapsregisteret er undertegnet. Kontrollen på at dette er utført ligger hos revisor/enhetens øverste organ. Sikkerheten ivaretas ved at innsender har rolle/rettighet for innsending av årsregnskapet via Altinn, og ved at det bekreftes at årsregnskapet er fastsatt av kompetent organ.*

Brønnøysundregistrene, 22.05.2023

---

Brønnøysundregistrene  
Postadresse: Postboks 900, 8910 Brønnøysund  
Telefon: 75 00 75 00  
E-post: firmapost@brreg.no Internett: www.brreg.no  
Organisasjonsnummer: 974 760 673



Organisasjonsnr: 915 534 481  
BIOSILVA AS

## RESULTATREGNSKAP

<b>Beløp i: NOK</b>	<b>Note</b>	<b>2022</b>	<b>2021</b>
<b>RESULTATREGNSKAP</b>			
<b>Inntekter</b>			
Salgsinntekt		4 764 144	3 829 871
Annen driftsinntekt		35 215	23 793
<b>Sum inntekter</b>		<b>4 799 359</b>	<b>3 853 664</b>
<b>Kostnader</b>			
Varekostnad		68 194	410 732
Lønnskostnad	1	2 126 364	1 769 152
Avskrivning av driftsmidler og immaterielle eiendeler	2	467 414	436 766
Annen driftskostnad		1 849 107	1 610 945
<b>Sum kostnader</b>		<b>4 511 079</b>	<b>4 227 595</b>
<b>Driftsresultat</b>		<b>288 280</b>	<b>-373 932</b>
<b>Finansinntekter og finanskostnader</b>			
Annen renteinntekt		59	
<b>Sum finansinntekter</b>		<b>59</b>	
Annen rentekostnad		83 982	77 413
<b>Sum finanskostnader</b>		<b>83 982</b>	<b>77 413</b>
<b>Netto finans</b>		<b>-83 923</b>	<b>-77 413</b>
<b>Ordinært resultat før skattekostnad</b>			
Skattekostnad på resultat	3	204 357	-451 345
<b>Ordinært resultat etter skattekostnad</b>		<b>204 357</b>	<b>-451 345</b>
<b>Årsresultat</b>	4, 5	<b>204 357</b>	<b>-451 345</b>
<b>Årsresultat etter minoritetsinteresser</b>		<b>204 357</b>	<b>-451 345</b>
<b>Totalresultat</b>		<b>204 357</b>	<b>-451 345</b>
<b>Overføringer og disponeringer</b>			
Udekket tap	3	204 357	-451 345
<b>Sum overføringer og disponeringer</b>		<b>204 357</b>	<b>-451 345</b>



Organisasjonsnr: 915 534 481  
BIOSILVA AS

## BALANSE

Beløp i: NOK	Note	2022	2021
--------------	------	------	------

### BALANSE - EIENDELER

#### Anleggsmidler

##### Immaterielle eiendeler

Utsatt skattefordel 3

##### Varige driftsmidler

Maskiner og anlegg		1 204 427	1 447 328
<b>Sum varige driftsmidler</b>	<b>2</b>	<b>1 204 427</b>	<b>1 447 328</b>

##### Finansielle anleggsmidler

Andre langsiktige fordringer		430 852	593 624
<b>Sum finansielle anleggsmidler</b>		<b>430 852</b>	<b>593 624</b>

<b>Sum anleggsmidler</b>		<b>1 635 279</b>	<b>2 040 951</b>
--------------------------	--	------------------	------------------

#### Omløpsmidler

##### Varer

<b>Sum varer</b>		<b>51 408</b>	
------------------	--	---------------	--

##### Fordringer

Kundefordringer		1 073 979	592 192
Andre kortsiktige fordringer	1	190 072	75 394
<b>Sum fordringer</b>	<b>6</b>	<b>1 264 050</b>	<b>667 586</b>

##### Bankinnskudd, kontanter og lignende

Bankinnskudd, kontanter o. l.		530 444	737 544
<b>Sum bankinnskudd, kontanter og lignende</b>		<b>530 444</b>	<b>737 544</b>

<b>Sum omløpsmidler</b>		<b>1 845 903</b>	<b>1 405 130</b>
-------------------------	--	------------------	------------------

<b>SUM EIENDELER</b>		<b>3 481 182</b>	<b>3 446 081</b>
----------------------	--	------------------	------------------

### BALANSE - EGENKAPITAL OG GJELD

#### Egenkapital

##### Innskutt egenkapital

Aksjekapital	7	75 000	75 000
Overkurs		39 600	39 600
<b>Sum innskutt egenkapital</b>		<b>114 600</b>	<b>114 600</b>

##### Opptjent egenkapital



Udekket tap		453 432	657 789
Sum opptjent egenkapital		-453 432	-657 789
Sum egenkapital	4, 5	-338 832	-543 189
<b>Gjeld</b>			
Langsiktig gjeld			
Annen langsiktig gjeld			
Gjeld til			
kredittinstitusjoner		1 850 419	1 909 313
Sum annen langsiktig gjeld		1 850 419	1 909 313
Sum langsiktig gjeld		1 850 419	1 909 313
Kortsiktig gjeld			
Leverandørgjeld		1 379 835	236 392
Skyldig offentlige avgifter		408 312	392 083
Annen kortsiktig gjeld		181 448	1 451 481
Sum kortsiktig gjeld		1 969 595	2 079 957
Sum gjeld	6	3 820 014	3 989 270
<b>SUM EGENKAPITAL OG GJELD</b>		<b>3 481 182</b>	<b>3 446 081</b>



Organisasjonsnr: 915 534 481  
BIOSILVA AS

NOTEOPPLYSNINGER - SELSKAP - alle poster oppgitt i hele tall

**Note**

1

Antall årsverk i regnskapsåret  
4.00

Sum Beløp

Balanseført verdi 31.12. Varige driftsmidler Immaterielle eiend.

**Konsernregnskap**

Morselskapet sitt navn

Forretningskontor for morselskapet

**Begrunnelse for at datterselskap er utelatt fra konsolideringen**

Samlet beløp - tilknyttet selskap Årets Fjorårets

Samlet beløp - foretak i samme konsern Årets Fjorårets

Samlet beløp - foretak i samme konsern Årets Fjorårets

Samlet beløp - felles kontrollert virksomhet Årets Fjorårets

Pantstillelse Beløp

Beholdning av egne aksjer Antall Pålydende Andel av aksjek.



# Årsregnskap 2022

## Biosilva AS

Resultatregnskap  
Balanse  
Noter til regnskapet



Org.nr.: 915 534 481



## Resultat Biosilva AS

<b>Driftsinntekter og driftskostnader</b>	<b>Note</b>	<b>2022</b>	<b>2021</b>
Salgsinntekt		4 764 144	3 829 871
Annen driftsinntekt		35 215	23 793
<b>Sum driftsinntekter</b>		<b>4 799 359</b>	<b>3 853 664</b>
Varekostnad		68 194	410 732
Lønnskostnad	1	2 126 364	1 769 152
Avskrivning av driftsmidler og immaterielle eiendeler	2	467 414	436 766
Annen driftskostnad		1 849 107	1 610 945
<b>Sum driftskostnader</b>		<b>4 511 079</b>	<b>4 227 595</b>
<b>Driftsresultat</b>		<b>288 280</b>	<b>-373 932</b>
<b>Finansinntekter og finanskostnader</b>			
Annen renteinntekt		59	0
Annen rentekostnad		83 982	77 413
<b>Resultat av finansposter</b>		<b>-83 923</b>	<b>-77 413</b>
Resultat før skattekostnad		204 357	-451 345
<b>Resultat</b>		<b>204 357</b>	<b>-451 345</b>
<b>Årsresultat</b>	<b>4, 5</b>	<b>204 357</b>	<b>-451 345</b>
<b>Overføringer</b>			
Avsatt til dekning av tidligere udekket tap	3	204 357	0
Overført til udekket tap		0	451 345
<b>Sum overføringer</b>		<b>204 357</b>	<b>-451 345</b>



**Balanse**  
**Biosilva AS**

<b>Eiendeler</b>	<b>Note</b>	<b>2022</b>	<b>2021</b>
Maskiner og anlegg		1 204 427	1 447 328
<b>Sum varige driftsmidler</b>	<b>2</b>	<b>1 204 427</b>	<b>1 447 328</b>
Andre langsiktige fordringer		430 852	593 624
<b>Sum finansielle anleggsmidler</b>		<b>430 852</b>	<b>593 624</b>
<b>Sum anleggsmidler</b>		<b>1 635 279</b>	<b>2 040 951</b>
<b>Omløpsmidler</b>			
Lager av varer og annen beholdning		51 408	0
<b>Fordringer</b>			
Kundefordringer		1 073 979	592 192
Andre kortsiktige fordringer	1	190 072	75 394
<b>Sum fordringer</b>	<b>6</b>	<b>1 264 050</b>	<b>667 586</b>
Bankinnskudd, kontanter o.l.		530 444	737 544
<b>Sum omløpsmidler</b>		<b>1 845 903</b>	<b>1 405 130</b>
<b>Sum eiendeler</b>		<b>3 481 182</b>	<b>3 446 081</b>



## Balanse Biosilva AS

Egenkapital og gjeld	Note	2022	2021
<b>Innskutt egenkapital</b>			
Aksjekapital	7	75 000	75 000
Overkurs		39 600	39 600
<b>Sum innskutt egenkapital</b>		<b>114 600</b>	<b>114 600</b>
<b>Opptjent egenkapital</b>			
Udekket tap		-453 432	-657 789
<b>Sum opptjent egenkapital</b>		<b>-453 432</b>	<b>-657 789</b>
<b>Sum egenkapital</b>	<b>4, 5</b>	<b>-338 832</b>	<b>-543 189</b>
<b>Gjeld</b>			
Gjeld til kredittinstitusjoner		1 850 419	1 909 313
<b>Sum annen langsiktig gjeld</b>		<b>1 850 419</b>	<b>1 909 313</b>
<b>Kortsiktig gjeld</b>			
Leverandørgjeld		1 379 835	236 392
Skyldig offentlige avgifter		408 312	392 083
Annen kortsiktig gjeld		181 448	1 451 481
<b>Sum kortsiktig gjeld</b>		<b>1 969 595</b>	<b>2 079 957</b>
<b>Sum gjeld</b>	<b>6</b>	<b>3 820 014</b>	<b>3 989 270</b>
<b>Sum egenkapital og gjeld</b>		<b>3 481 182</b>	<b>3 446 081</b>

Nes i Ådal, 15.05.2023  
Styret i Biosilva AS

Helge Syver Holte  
styreleder



## Biosilva AS

### Regnskapsprinsipper

Årsregnskapet er satt opp i samsvar med regnskapsloven og god regnskapsskikk for små foretak.

#### Salgsinntekter

Inntekter ved salg av varer og tjenester vurderes til virkelig verdi av vederlaget, netto etter fradrag for merverdiavgift, retur, rabatter og andre avslag. Inntektsføring ved salg av varer skjer på leveringstidspunktet. Tjenester inntektsføres etterhvert som de utføres.

#### Klassifisering av balanseposter

Eiendeler bestemt til varig eie eller bruk er klassifisert som anleggsmidler. Eiendeler som er knyttet til varekretsløpet er klassifisert som omløpsmidler. Fordringer klassifiseres som omløpsmidler hvis de skal tilbakebetales i løpet av ett år. For gjeld er analoge kriterier lagt til grunn. Første års avdrag på langsiktige fordringer og langsiktig gjeld klassifiseres likevel ikke som omløpsmiddel og kortsiktig gjeld.

#### Immaterielle eiendeler

Utgifter til egen utvikling av immaterielle eiendeler kostnadsføres løpende.

#### Fordringer

Kundefordringer og andre fordringer er oppført i balansen til pålydende etter fradrag for avsetning til forventet tap. Avsetning for tap gjøres på grunnlag av individuelle vurderinger av de enkelte fordringene. I tillegg gjøres det for øvrige kundefordringer en spesifisert avsetning for å dekke antatt tap.

#### Skatt

Skattekostnaden i resultatregnskapet omfatter både periodens betalbare skatt og endring i utsatt skatt. Utsatt skatt beregnes med aktuell skattesats på grunnlag av de midlertidige forskjeller som eksisterer mellom regnskapsmessige og skattemessige verdier, samt eventuelt ligningsmessig underskudd til fremføring ved utgangen av regnskapsåret. Skatteøkende og skattereduserende midlertidige forskjeller som reverserer eller kan reversere i samme periode er utlignet. Oppføring av utsatt skattefordel på netto skattereduserende forskjeller som ikke er utlignet og underskudd til fremføring, er begrunnet med antatt fremtidig inntjening. Utsatt skattefordel som kan balanseføres og utsatt skatt er oppført netto i balansen.



**Biosilva AS**

**Note 1 Lønnskostnader, antall ansatte, godtgjørelser, lån til ansatte m.m.**

<b>Lønnskostnader</b>	<b>2022</b>	<b>2021</b>
Lønninger	1 811 700	1 507 521
Arbeidsgiveravgift	260 546	214 374
Pensjonskostnader	0	0
Andre ytelser	54 117	47 257
<b>Sum</b>	<b>2 126 364</b>	<b>1 769 152</b>

Gjennomsnittlig antall årsverk: 4

---

Aksjonærer skylder selskapet per 31.12.2022 kr 69 954. Dette er gjort opp i januar 2023. Det er ikke gitt andre godtgjørelser, ytt lån eller stilt sikkerhet til fordel for ledende ansatte, styremedlemmer, eiere eller deres nærstående.



**Biosilva AS**

**Note 2 Anleggsmidler**

	<b>Driftsløsøre, inventar, maskiner mm.</b>
Anskaffelseskost pr. 1.1.2022	3 032 719
Tilgang kjøpte anleggsmidler	224 513
<b>Anskaffelseskost 31.12.2022</b>	<b>3 257 232</b>
Av- og nedskrivninger pr. 1.1.2022	1 585 391
Årets ordinære avskrivninger	467 414
<b>Av- og nedskrivninger pr. 31.12.2022</b>	<b>2 052 805</b>
Bokført verdi 1.1.2022	1 447 328
Tilgang i året	224 513
Årets avskrivning og nedskrivning	-467 414
<b>Bokført verdi 31.12.2022</b>	<b>1 204 427</b>
Lineær avskrivning over økonomisk levetid	5 - 15 år



**Biosilva AS**

**Note 3 Skatt**

<b>Årets skattekostnad</b>	<b>2022</b>	<b>2021</b>
Resultatført skatt på ordinært resultat:		
Betalbar skatt	0	0
Endring i utsatt skattefordel	0	0
<b>Skattekostnad ordinært resultat</b>	<b>0</b>	<b>0</b>
Skattepliktig inntekt:		
Resultat før skatt	204 357	-451 345
Permanente forskjeller	6 726	1 711
Endring i midlertidige forskjeller	191 406	143 446
Anvendelse av fremførbart underskudd	-402 489	0
<b>Skattepliktig inntekt</b>	<b>0</b>	<b>-306 187</b>
Betalbar skatt i balansen:		
Betalbar skatt på årets resultat	0	0
<b>Sum betalbar skatt i balansen</b>	<b>0</b>	<b>0</b>

Skatteeffekten av midlertidige forskjeller og underskudd til fremføring som har gitt opphav til utsatt skatt og utsatte skattefordeler, spesifisert på typer av midlertidige forskjeller

	<b>2022</b>	<b>2021</b>	<b>Endring</b>
Varige driftsmidler	112 398	306 804	194 406
Fordringer	-5 000	-8 000	-3 000
<b>Sum</b>	<b>107 398</b>	<b>298 804</b>	<b>191 406</b>
Akkumulert fremførbart underskudd	-583 815	-986 304	-402 489
Inngår ikke i beregningen av utsatt skatt	476 417	687 500	211 083
<b>Utsatt skattefordel (22 %)</b>	<b>0</b>	<b>0</b>	<b>0</b>

I henhold til God regnskapsskikk for små foretak balanseføres ikke utsatt skattefordel.



**Biosilva AS**

**Note 4 Egenkapital**

	Aksjekapital	Overkurs	Annen egenkapital	Udekket tap	Sum egenkapital
Pr. 31.12.2021	75 000	39 600	0	-657 789	-543 189
Pr. 1.1.2022	75 000	39 600	0	-657 789	-543 189
Årets resultat			0	204 357	204 357
Sum egenkapital pr. 31.12.2022	75 000	39 600	0	-453 432	-338 832



## Biosilva AS

### Note 5 Fortsatt drift

Resultatet for 2022 viste et overskudd på kr 204 357. Resultatet for 2021 viste et underskudd på kr 451 345. Det er en positiv utvikling og egenkapital styrket i 2022 ift året 2021.

Styrets forventninger er at selskapets drift skal generere overskudd fremover. Styret mener derfor at det ligger til rette for fortsatt drift og årsregnskapet er utarbeidet med dette som forutsetning.



## Biosilva AS

### Note 6 Fordringer og gjeld

Selskapet har bokført kr 430 852 i forskuddsleasing som er klassifisert som andre langsiktige fordringer. Selskapet har ellers ingen fordringer som forfaller senere enn ett år etter regnskapsårets slutt.

Gjeld som forfaller senere enn fem år etter regnskapsårets slutt utgjør kr 1 555 949. Lån til kredittinstitusjon på kr 1 850 419 er sikret ved pant. Bokført verdi av pantsatte eiendeler utgjør kr 1 204 427.



## Biosilva AS

### Note 7 Aksjonærer

Aksjekapitalen i Biosilva AS pr. 31.12 består av:

	Antall	Pålydende	Bokført
Ordinære aksjer	500	150,0	75 000
<b>Sum</b>	<b>500</b>		<b>75 000</b>

### Eierstruktur


Aksjonærer i % pr. 31.12:

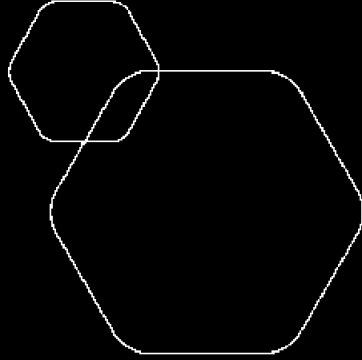
	Ordinære	Eierandel	Stemmeandel
Helge Syver Holte	200	40,0	40,0
Anders Helgesøn Holte	150	30,0	30,0
Rosa Marie Skovli Berg	150	30,0	30,0
<b>Totalt antall aksjer</b>	<b>500</b>	<b>100,0</b>	<b>100,0</b>

Aksjer og opsjoner eiet av medlemmer i styret og daglig leder:

Navn	Verv	Ordinære
Helge Syver Holte	styreleder	200
<b>Totalt antall aksjer</b>		<b>200</b>



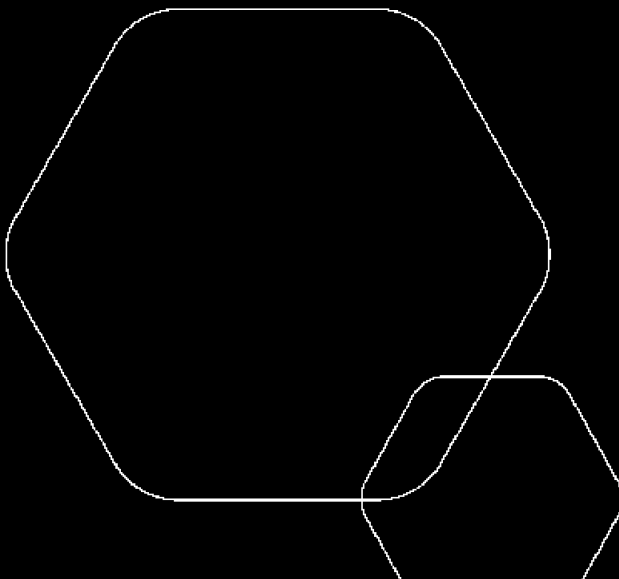
 BankID Signing  
Helge Syver Holte  
2023-05-18



# Årsregnskap 2022

## Biosilva AS

Resultatregnskap  
Balanse  
Noter til regnskapet



Org.nr.: 915 534 481



## Resultat Biosilva AS

<b>Driftsinntekter og driftskostnader</b>	<b>Note</b>	<b>2022</b>	<b>2021</b>
Salgsinntekt		4 764 144	3 829 871
Annen driftsinntekt		35 215	23 793
<b>Sum driftsinntekter</b>		<b>4 799 359</b>	<b>3 853 664</b>
Varekostnad		68 194	410 732
Lønnskostnad	1	2 126 364	1 769 152
Avskrivning av driftsmidler og immaterielle eiendeler	2	467 414	436 766
Annen driftskostnad		1 849 107	1 610 945
<b>Sum driftskostnader</b>		<b>4 511 079</b>	<b>4 227 595</b>
<b>Driftsresultat</b>		<b>288 280</b>	<b>-373 932</b>
<b>Finansinntekter og finanskostnader</b>			
Annen renteinntekt		59	0
Annen rentekostnad		83 982	77 413
<b>Resultat av finansposter</b>		<b>-83 923</b>	<b>-77 413</b>
Resultat før skattekostnad		204 357	-451 345
<b>Resultat</b>		<b>204 357</b>	<b>-451 345</b>
<b>Årsresultat</b>	<b>4, 5</b>	<b>204 357</b>	<b>-451 345</b>
<b>Overføringer</b>			
Avsatt til dekning av tidligere udekket tap	3	204 357	0
Overført til udekket tap		0	451 345
<b>Sum overføringer</b>		<b>204 357</b>	<b>-451 345</b>



**Balanse**  
**Biosilva AS**

<b>Eiendeler</b>	<b>Note</b>	<b>2022</b>	<b>2021</b>
Maskiner og anlegg		1 204 427	1 447 328
<b>Sum varige driftsmidler</b>	<b>2</b>	<b>1 204 427</b>	<b>1 447 328</b>
Andre langsiktige fordringer		430 852	593 624
<b>Sum finansielle anleggsmidler</b>		<b>430 852</b>	<b>593 624</b>
<b>Sum anleggsmidler</b>		<b>1 635 279</b>	<b>2 040 951</b>
<b>Omløpsmidler</b>			
Lager av varer og annen beholdning		51 408	0
<b>Fordringer</b>			
Kundefordringer		1 073 979	592 192
Andre kortsiktige fordringer	1	190 072	75 394
<b>Sum fordringer</b>	<b>6</b>	<b>1 264 050</b>	<b>667 586</b>
Bankinnskudd, kontanter o.l.		530 444	737 544
<b>Sum omløpsmidler</b>		<b>1 845 903</b>	<b>1 405 130</b>
<b>Sum eiendeler</b>		<b>3 481 182</b>	<b>3 446 081</b>



## Balanse Biosilva AS

Egenkapital og gjeld	Note	2022	2021
<b>Innskutt egenkapital</b>			
Aksjekapital	7	75 000	75 000
Overkurs		39 600	39 600
<b>Sum innskutt egenkapital</b>		<b>114 600</b>	<b>114 600</b>
<b>Opptjent egenkapital</b>			
Udekket tap		-453 432	-657 789
<b>Sum opptjent egenkapital</b>		<b>-453 432</b>	<b>-657 789</b>
<b>Sum egenkapital</b>	<b>4, 5</b>	<b>-338 832</b>	<b>-543 189</b>
<b>Gjeld</b>			
Gjeld til kredittinstitusjoner		1 850 419	1 909 313
<b>Sum annen langsiktig gjeld</b>		<b>1 850 419</b>	<b>1 909 313</b>
<b>Kortsiktig gjeld</b>			
Leverandørgjeld		1 379 835	236 392
Skyldig offentlige avgifter		408 312	392 083
Annen kortsiktig gjeld		181 448	1 451 481
<b>Sum kortsiktig gjeld</b>		<b>1 969 595</b>	<b>2 079 957</b>
<b>Sum gjeld</b>	<b>6</b>	<b>3 820 014</b>	<b>3 989 270</b>
<b>Sum egenkapital og gjeld</b>		<b>3 481 182</b>	<b>3 446 081</b>

Nes i Ådal, 15.05.2023  
Styret i Biosilva AS

Helge Syver Holte  
styreleder



## Biosilva AS

### Regnskapsprinsipper

Årsregnskapet er satt opp i samsvar med regnskapsloven og god regnskapsskikk for små foretak.

#### Salgsinntekter

Inntekter ved salg av varer og tjenester vurderes til virkelig verdi av vederlaget, netto etter fradrag for merverdiavgift, returer, rabatter og andre avslag. Inntektsføring ved salg av varer skjer på leveringstidspunktet. Tjenester inntektsføres etterhvert som de utføres.

#### Klassifisering av balanseposter

Eiendeler bestemt til varig eie eller bruk er klassifisert som anleggsmidler. Eiendeler som er knyttet til varekretsløpet er klassifisert som omløpsmidler. Fordringer klassifiseres som omløpsmidler hvis de skal tilbakebetales i løpet av ett år. For gjeld er analoge kriterier lagt til grunn. Første års avdrag på langsiktige fordringer og langsiktig gjeld klassifiseres likevel ikke som omløpsmiddel og kortsiktig gjeld.

#### Immaterielle eiendeler

Utgifter til egen utvikling av immaterielle eiendeler kostnadsføres løpende.

#### Fordringer

Kundefordringer og andre fordringer er oppført i balansen til pålydende etter fradrag for avsetning til forventet tap. Avsetning for tap gjøres på grunnlag av individuelle vurderinger av de enkelte fordringene. I tillegg gjøres det for øvrige kundefordringer en uspesifisert avsetning for å dekke antatt tap.

#### Skatt

Skattekostnaden i resultatregnskapet omfatter både periodens betalbare skatt og endring i utsatt skatt. Utsatt skatt beregnes med aktuell skattesats på grunnlag av de midlertidige forskjeller som eksisterer mellom regnskapsmessige og skattemessige verdier, samt eventuelt ligningsmessig underskudd til fremføring ved utgangen av regnskapsåret. Skatteøkende og skattereduserende midlertidige forskjeller som reverserer eller kan reversere i samme periode er utlignet. Oppføring av utsatt skattefordel på netto skattereduserende forskjeller som ikke er utlignet og underskudd til fremføring, er begrunnet med antatt fremtidig inntjening. Utsatt skattefordel som kan balanseføres og utsatt skatt er oppført netto i balansen.



**Biosilva AS**

**Note 1 Lønnskostnader, antall ansatte, godtgjørelser, lån til ansatte m.m.**

<b>Lønnskostnader</b>	<b>2022</b>	<b>2021</b>
Lønninger	1 811 700	1 507 521
Arbeidsgiveravgift	260 546	214 374
Pensjonskostnader	0	0
Andre ytelser	54 117	47 257
<b>Sum</b>	<b>2 126 364</b>	<b>1 769 152</b>

Gjennomsnittlig antall årsverk: 4

---

Aksjonærer skylder selskapet per 31.12.2022 kr 69 954. Dette er gjort opp i januar 2023. Det er ikke gitt andre godtgjørelser, ytt lån eller stilt sikkerhet til fordel for ledende ansatte, styremedlemmer, eiere eller deres nærstående.



**Biosilva AS**

**Note 2 Anleggsmidler**

	<b>Driftsløsøre, inventar, maskiner mm.</b>
Anskaffelseskost pr. 1.1.2022	3 032 719
Tilgang kjøpte anleggsmidler	224 513
<b>Anskaffelseskost 31.12.2022</b>	<b>3 257 232</b>
Av- og nedskrivninger pr. 1.1.2022	1 585 391
Årets ordinære avskrivninger	467 414
<b>Av- og nedskrivninger pr. 31.12.2022</b>	<b>2 052 805</b>
Bokført verdi 1.1.2022	1 447 328
Tilgang i året	224 513
Årets avskrivning og nedskrivning	-467 414
<b>Bokført verdi 31.12.2022</b>	<b>1 204 427</b>
Lineær avskrivning over økonomisk levetid	5 - 15 år



## Biosilva AS

## Note 3 Skatt

<b>Årets skattekostnad</b>	<b>2022</b>	<b>2021</b>
Resultatført skatt på ordinært resultat:		
Betalbar skatt	0	0
Endring i utsatt skattefordel	0	0
<b>Skattekostnad ordinært resultat</b>	<b>0</b>	<b>0</b>
Skattepliktig inntekt:		
Resultat før skatt	204 357	-451 345
Permanente forskjeller	6 726	1 711
Endring i midlertidige forskjeller	191 406	143 446
Anvendelse av fremførbart underskudd	-402 489	0
<b>Skattepliktig inntekt</b>	<b>0</b>	<b>-306 187</b>
Betalbar skatt i balansen:		
Betalbar skatt på årets resultat	0	0
<b>Sum betalbar skatt i balansen</b>	<b>0</b>	<b>0</b>

Skatteeffekten av midlertidige forskjeller og underskudd til fremføring som har gitt opphav til utsatt skatt og utsatte skattefordeler, spesifisert på typer av midlertidige forskjeller

	<b>2022</b>	<b>2021</b>	<b>Endring</b>
Varige driftsmidler	112 398	306 804	194 406
Fordringer	-5 000	-8 000	-3 000
<b>Sum</b>	<b>107 398</b>	<b>298 804</b>	<b>191 406</b>
Akkumulert fremførbart underskudd	-583 815	-986 304	-402 489
Inngår ikke i beregningen av utsatt skatt	476 417	687 500	211 083
<b>Utsatt skattefordel (22 %)</b>	<b>0</b>	<b>0</b>	<b>0</b>

I henhold til God regnskapsskikk for små foretak balanseføres ikke utsatt skattefordel.



**Biosilva AS**

**Note 4 Egenkapital**

	Aksjekapital	Overkurs	Annen egenkapital	Udekket tap	Sum egenkapital
Pr. 31.12.2021	75 000	39 600	0	-657 789	-543 189
Pr. 1.1.2022	75 000	39 600	0	-657 789	-543 189
Årets resultat			0	204 357	204 357
Sum egenkapital pr. 31.12.2022	75 000	39 600	0	-453 432	-338 832



## Biosilva AS

### Note 5 Fortsatt drift

Resultatet for 2022 viste et overskudd på kr 204 357. Resultatet for 2021 viste et underskudd på kr 451 345. Det er en positiv utvikling og egenkapital styrket i 2022 ift året 2021.

Styrets forventninger er at selskapets drift skal generere overskudd fremover. Styret mener derfor at det ligger til rette for fortsatt drift og årsregnskapet er utarbeidet med dette som forutsetning.



## Biosilva AS

### Note 6 Fordringer og gjeld

Selskapet har bokført kr 430 852 i forskuddsleasing som er klassifisert som andre langsiktige fordringer. Selskapet har ellers ingen fordringer som forfaller senere enn ett år etter regnskapsårets slutt.

Gjeld som forfaller senere enn fem år etter regnskapsårets slutt utgjør kr 1 555 949. Lån til kredittinstitusjon på kr 1 850 419 er sikret ved pant. Bokført verdi av pantsatte eiendeler utgjør kr 1 204 427.



**Biosilva AS**

**Note 7 Aksjonærer**

Aksjekapitalen i Biosilva AS pr. 31.12 består av:

	<b>Antall</b>	<b>Pålydende</b>	<b>Bokført</b>
Ordinære aksjer	500	150,0	75 000
<b>Sum</b>	<b>500</b>		<b>75 000</b>

**Eierstruktur**

Aksjonærer i % pr. 31.12:

	<b>Ordinære</b>	<b>Eierandel</b>	<b>Stemmeandel</b>
Helge Syver Holte	200	40,0	40,0
Anders Helgesøn Holte	150	30,0	30,0
Rosa Marie Skovli Berg	150	30,0	30,0
<b>Totalt antall aksjer</b>	<b>500</b>	<b>100,0</b>	<b>100,0</b>

Aksjer og opsjoner eiet av medlemmer i styret og daglig leder:

<b>Navn</b>	<b>Verv</b>	<b>Ordinære</b>
Helge Syver Holte	styreleder	200
<b>Totalt antall aksjer</b>		<b>200</b>