



## ÅRSREGNSKAPET FOR REGNSKAPSÅRET 2023 - GENERELL INFORMASJON

### Enheten

Organisasjonsnummer: 921 514 220  
Organisasjonsform: Aksjeselskap  
Foretaksnavn: HOLLANDSLI HOLDING AS  
Forretningsadresse: Leiavegen 10  
7940 OTTERSØY

### Regnskapsår

Årsregnskapets periode: 01.01.2023 - 31.12.2023

### Konsern

Morselskap i konsern: Nei

### Regnskapsregler

Regler for små foretak benyttet: Ja  
Benyttet ved utarbeidelsen av årsregnskapet til selskapet: Regnskapslovens alminnelige regler

### Årsregnskapet fastsatt av kompetent organ

Bekreftet av representant for selskapet: Torgeir Øren Hollandsli  
Dato for fastsettelse av årsregnskapet: 28.06.2024

### Grunnlag for avgivelse

År 2023: Årsregnskapet er elektronisk innlevert  
År 2022: Tall er hentet fra elektronisk innlevert årsregnskap fra 2023

*Det er ikke krav til at årsregnskapet m.v. som sendes til Regnskapsregisteret er undertegnet. Kontrollen på at dette er utført ligger hos revisor/enhetens øverste organ. Sikkerheten ivaretas ved at innsender har rolle/rettighet for innsending av årsregnskapet via Altinn, og ved at det bekreftes at årsregnskapet er fastsatt av kompetent organ.*

Brønnøysundregistrene, 22.07.2025



## Resultatregnskap

| Beløp i: NOK  | Note | 2023           | 2022           |
|---|------|----------------|----------------|
| <b>RESULTATREGNSKAP</b>   |      |                |                |
| <b>Inntekter</b>  |      |                |                |
| <b>Sum inntekter</b>  |      | <b>0</b>       | <b>0</b>       |
| <b>Kostnader</b>  |      |                |                |
| Lønnskostnad  | 1    | 0              | 0              |
| Annen driftskostnad   | 2    | 8 051          | 11 085         |
| <b>Sum kostnader</b>  |      | <b>8 051</b>   | <b>11 085</b>  |
| <b>Driftsresultat</b>   |      | <b>-8 051</b>  | <b>-11 085</b> |
| <b>Finansinntekter og finanskostnader</b>                             |      |                |                |
| Annen renteinntekt  |      | 3 624          | 11             |
| Annen finansinntekt   |      | 200 970        | 320 000        |
| Verdiøkning av finansielle instrumenter vurdert til virkelig verdi    |      | 55 920         | 0              |
| <b>Sum finansinntekter</b>  |      | <b>260 514</b> | <b>320 011</b> |
| Verdireduksjon av finansielle instrumenter vurdert til virkelig verdi |      | 0              | 14 242         |
| Annen rentekostnad  |      | 0              | 0              |
| Annen finanskostnad   |      | 0              | 22 377         |
| <b>Sum finanskostnader</b>  |      | <b>0</b>       | <b>36 619</b>  |
| <b>Netto finans</b>   |      | <b>260 514</b> | <b>283 392</b> |
| <b>Resultat før skattekostnad</b>                                     |      | <b>252 463</b> | <b>272 307</b> |
| Skattekostnad   | 3, 4 | 0              | 0              |
| <b>Årsresultat</b>  |      | <b>252 463</b> | <b>272 307</b> |
| <b>Overføringer og disponeringer</b>                                  |      |                |                |
| Annen egenkapital   |      | 252 463        | 272 307        |
| <b>Sum overføringer og disponeringer</b>                              |      | <b>252 463</b> | <b>272 307</b> |



## Balanse

| Beløp i: NOK  | Note | 2023             | 2022             |
|---|------|------------------|------------------|
| <b>BALANSE - EIENDELER</b>                                  |      |                  |                  |
| <b>Anleggsmidler</b>  |      |                  |                  |
| <b>Immaterielle eiendeler</b>                               |      |                  |                  |
| Sum immaterielle eiendeler                                  |      | 0                | 0                |
| <b>Varige driftsmidler</b>                                  |      |                  |                  |
| Sum varige driftsmidler                                     |      | 0                | 0                |
| <b>Finansielle anleggsmidler</b>                            |      |                  |                  |
| Investering i annet foretak i samme konsern                 | 5, 6 | 610 000          | 610 000          |
| Lån til tilknyttet selskap og felles kontrollert virksomhet | 6    | 153 613          | 0                |
| Sum finansielle anleggsmidler                               |      | 763 613          | 610 000          |
| Sum anleggsmidler   |      | 763 613          | 610 000          |
| <b>Omløpsmidler</b>   |      |                  |                  |
| <b>Varer</b>  |      |                  |                  |
| <b>Fordringer</b>   |      |                  |                  |
| Sum fordringer  |      | 0                | 0                |
| <b>Investeringer</b>  |      |                  |                  |
| Markedsbaserte aksjer                                       | 5    | 508 565          | 453 921          |
| Sum investeringer   |      | 508 565          | 453 921          |
| <b>Bankinnskudd, kontanter og lignende</b>                  |      |                  |                  |
| Bankinnskudd, kontanter og lignende                         |      | 53 377           | 9 172            |
| Sum bankinnskudd, kontanter og lignende                     |      | 53 377           | 9 172            |
| Sum omløpsmidler  |      | 561 943          | 463 093          |
| <b>SUM EIENDELER</b>  |      | <b>1 325 556</b> | <b>1 073 093</b> |

## BALANSE - EGENKAPITAL OG GJELD



### Balanse

| Beløp i: NOK                      | Note | 2023             | 2022             |
|-----------------------------------|------|------------------|------------------|
| <b>Egenkapital</b>                |      |                  |                  |
| <b>Innskutt egenkapital</b>       |      |                  |                  |
| Aksjekapital                      | 7, 8 | 30 000           | 30 000           |
| <b>Sum innskutt egenkapital</b>   |      | <b>30 000</b>    | <b>30 000</b>    |
| <b>Opptjent egenkapital</b>       |      |                  |                  |
| Annen egenkapital                 | 7    | 1 295 556        | 1 043 093        |
| <b>Sum opptjent egenkapital</b>   |      | <b>1 295 556</b> | <b>1 043 093</b> |
| <b>Sum egenkapital</b>            |      | <b>1 325 556</b> | <b>1 073 093</b> |
| <b>Gjeld</b>                      |      |                  |                  |
| <b>Langsiktig gjeld</b>           |      |                  |                  |
| Sum avsetninger for forpliktelser |      | 0                | 0                |
| <b>Annen langsiktig gjeld</b>     |      |                  |                  |
| <b>Sum annen langsiktig gjeld</b> |      | <b>0</b>         | <b>0</b>         |
| <b>Sum langsiktig gjeld</b>       |      | <b>0</b>         | <b>0</b>         |
| <b>Kortsiktig gjeld</b>           |      |                  |                  |
| <b>Sum kortsiktig gjeld</b>       |      | <b>0</b>         | <b>0</b>         |
| <b>Sum gjeld</b>                  |      | <b>0</b>         | <b>0</b>         |
| <b>SUM EGENKAPITAL OG GJELD</b>   |      | <b>1 325 556</b> | <b>1 073 093</b> |



## Brønnøysundregistrene

### ÅRSREGNSKAP FOR REGNSKAPSÅRET 2023 - GENERELL INFORMASJON

Journalnummer: 2024 612723

#### Enheten

Organisasjonsnummer: 921 514 220  
Organisasjonsform: Aksjeselskap  
Foretaksnavn: HOLLANDSLI HOLDING AS  
Forretningsadresse: Leiavegen 10  
7940 OTTERSØY

#### Regnskapsår

Årsregnskapets periode: 01.01.2023 - 31.12.2023

#### Konsern

Morselskap i konsern: Nei

#### Regnskapsregler

Regler for små foretak benyttet: Ja  
Benyttet ved utarbeidelsen av  
årsregnskapet til selskapet: Regnskapslovens alminnelige regler

#### Årsregnskapet fastsatt av kompetent organ

Bekreftet av representant for selskapet: Torgeir Øren Holandsli  
Dato for fastsettelse av årsregnskapet: 28.06.2024

#### Revisjon

Selskapet har besluttet at årsregnskapet  
ikke skal revideres: Ja  
Årsregnskapet er utarbeidet av ekstern  
autorisert regnskapsfører: Ja

#### Grunnlag for avgivelse

År 2023: Årsregnskap er elektronisk innlevert.  
År 2022: Tall er hentet fra elektronisk innlevert årsregnskap fra 2023.

*Det er ikke krav til at årsregnskapet m.v. som sendes til Regnskapsregisteret er undertegnet. Kontrollen på at dette er utført ligger hos revisor/enhetens øverste organ. Sikkerheten ivaretas ved at innsender har rolle/rettighet for innsending av årsregnskapet via Altinn, og ved at det bekreftes at årsregnskapet er fastsatt av kompetent organ.*

Brønnøysundregistrene, 06.07.2024



Organisasjonsnr: 921 514 220  
HOLANDSLI HOLDING AS

## RESULTATREGNSKAP

| Beløp i: NOK  | Note | 2023           | 2022           |
|---|------|----------------|----------------|
| <b>RESULTATREGNSKAP</b>   |      |                |                |
| <b>Inntekter</b>  |      |                |                |
| Sum inntekter   |      | 0              | 0              |
| <b>Kostnader</b>  |      |                |                |
| Lønnskostnad  | 1    | 0              | 0              |
| Annen driftskostnad   | 2    | 8 051          | 11 085         |
| Sum kostnader   |      | 8 051          | 11 085         |
| <b>Driftsresultat</b>   |      | <b>-8 051</b>  | <b>-11 085</b> |
| <b>Finansinntekter og finanskostnader</b>                             |      |                |                |
| Annen renteinntekt  |      | 3 624          | 11             |
| Annen finansinntekt   |      | 200 970        | 320 000        |
| Verdiøkning av finansielle instrumenter vurdert til virkelig verdi    |      | 55 920         | 0              |
| Sum finansinntekter   |      | 260 514        | 320 011        |
| Verdireduksjon av finansielle instrumenter vurdert til virkelig verdi |      | 0              | 14 242         |
| Annen rentekostnad  |      | 0              | 0              |
| Annen finanskostnad   |      | 0              | 22 377         |
| Sum finanskostnader   |      | 0              | 36 619         |
| <b>Netto finans</b>   |      | <b>260 514</b> | <b>283 392</b> |
| <b>Resultat før skattekostnad</b>                                     |      | <b>252 463</b> | <b>272 307</b> |
| Skattekostnad   | 3, 4 | 0              | 0              |
| <b>Årsresultat</b>  |      | <b>252 463</b> | <b>272 307</b> |
| <b>Overføringer og disponeringer</b>                                  |      |                |                |
| Annen egenkapital   |      | 252 463        | 272 307        |
| Sum overføringer og disponeringer                                     |      | 252 463        | 272 307        |



Organisasjonsnr: 921 514 220  
HOLANDSLI HOLDING AS

## BALANSE

| Beløp i: NOK                     | Note | 2023             | 2022             |
|----------------------------------|------|------------------|------------------|
| <b>BALANSE - EIENDELER</b>       |      |                  |                  |
| <b>Anleggsmidler</b>             |      |                  |                  |
| <b>Immaterielle eiendeler</b>    |      |                  |                  |
| Sum immaterielle eiendeler       |      | 0                | 0                |
| <b>Varige driftsmidler</b>       |      |                  |                  |
| Sum varige driftsmidler          |      | 0                | 0                |
| <b>Finansielle anleggsmidler</b> |      |                  |                  |
| Investering i annet              |      |                  |                  |
| foretak i samme konsern          | 5, 6 | 610 000          | 610 000          |
| Lån til tilknyttet               |      |                  |                  |
| selskap og felles                |      |                  |                  |
| kontrollert virksomhet           | 6    | 153 613          | 0                |
| Sum finansielle                  |      |                  |                  |
| anleggsmidler                    |      | 763 613          | 610 000          |
| Sum anleggsmidler                |      | 763 613          | 610 000          |
| <b>Omløpsmidler</b>              |      |                  |                  |
| <b>Varer</b>                     |      |                  |                  |
| <b>Fordringer</b>                |      |                  |                  |
| Sum fordringer                   |      | 0                | 0                |
| <b>Investeringer</b>             |      |                  |                  |
| Markedsbaserte aksjer            | 5    | 508 565          | 453 921          |
| Sum investeringer                |      | 508 565          | 453 921          |
| <b>Bankinnskudd, kontanter</b>   |      |                  |                  |
| <b>og lignende</b>               |      |                  |                  |
| Bankinnskudd, kontanter          |      |                  |                  |
| og lignende                      |      | 53 377           | 9 172            |
| Sum bankinnskudd,                |      |                  |                  |
| kontanter og lignende            |      | 53 377           | 9 172            |
| Sum omløpsmidler                 |      | 561 943          | 463 093          |
| <b>SUM EIENDELER</b>             |      | <b>1 325 556</b> | <b>1 073 093</b> |
| <b>BALANSE - EGENKAPITAL OG</b>  |      |                  |                  |
| <b>GJELD</b>                     |      |                  |                  |
| <b>Egenkapital</b>               |      |                  |                  |
| <b>Innskutt egenkapital</b>      |      |                  |                  |
| Aksjekapital                     | 7, 8 | 30 000           | 30 000           |
| Sum innskutt egenkapital         |      | 30 000           | 30 000           |



|                                     |   |                  |                  |
|-------------------------------------|---|------------------|------------------|
| <b>Opptjent egenkapital</b>         |   |                  |                  |
| Annen egenkapital                   | 7 | 1 295 556        | 1 043 093        |
| <b>Sum opptjent egenkapital</b>     |   | <b>1 295 556</b> | <b>1 043 093</b> |
| <b>Sum egenkapital</b>              |   | <b>1 325 556</b> | <b>1 073 093</b> |
| <b>Gjeld</b>                        |   |                  |                  |
| Langsiktig gjeld                    |   |                  |                  |
| Sum avsetninger for forpliktelseser |   | 0                | 0                |
| Annen langsiktig gjeld              |   | 0                | 0                |
| <b>Sum annen langsiktig gjeld</b>   |   | <b>0</b>         | <b>0</b>         |
| <b>Sum langsiktig gjeld</b>         |   | <b>0</b>         | <b>0</b>         |
| Kortsiktig gjeld                    |   |                  |                  |
| Sum kortsiktig gjeld                |   | 0                | 0                |
| <b>Sum gjeld</b>                    |   | <b>0</b>         | <b>0</b>         |
| <b>SUM EGENKAPITAL OG GJELD</b>     |   | <b>1 325 556</b> | <b>1 073 093</b> |



Organisasjonsnr: 921 514 220  
HOLANDSLI HOLDING AS

NOTEOPPLYSNINGER - SELSKAP - alle poster oppgitt i hele tall

## Note

### Regnskapsprinsipper

Årsregnskapet er satt opp i samsvar med regnskapsloven og god regnskapsskikk for små foretak. SKATT Skattekostnaden i resultatregnskapet omfatter både periodens betalbare skatt og endring i utsatt skatt. Utsatt skatt er beregnet med 22% på grunnlag av de midlertidige forskjeller som eksisterer mellom regnskapsmessige og skattemessige verdier, samt ligningsmessig underskud til fremføring ved utgangen av regnskapsåret. Skatteøkende og skattereduserende midlertidige forskjeller som reverserer eller kan reverseres i samme periode er utlignet og nettoført. KLASSIFISERING OG VURDERING AV OMLØPSMIDLER Omløpsmidler og kortsiktig gjeld omfatter normalt poster som forfaller til betaling innen ett år etter balansedagen, samt poster som knytter seg til varekretsløpet. Omløpsmidler vurderes til laveste verdi av anskaffelseskost og virkelig verdi. AKSJER I DATTERSELSKAP Datterselskap vurderes etter kostmetoden i selskapsregnskapet. Investeringen er vurdert til anskaffelseskost for aksjene med mindre nedskrivning har vært nødvendig. Det er foretatt nedskrivning til virkelig verdi når verdifall skyldes årsaker som ikke kan forventes å være forbigående og det må anses nødvendig etter god regnskapsskikk. Nedskrivninger er reversert når grunnlaget for nedskrivning ikke lenger er til stede. Utbytte, konsernbidrag og andre utdelinger fra datterselskap er inntektsført samme år som det er avsatt i givers regnskap. Overstiger utbytte/konsernbidraget andelen av opptjent resultat etter anskaffelsestidspunktet, representerer den overskytende del tilbakebetaling av investert kapital, og utdelingene er fratrukket investeringens verdi i balansen til morselskapet.

## Note

1

Antall årsverk i regnskapsåret  
0.00

Sum Beløp

Balanseført verdi 31.12. Varige driftsmidler Immaterielle eiend.

## Note

6

Konsern, tilknyttet selskap m.v.

Investering som regnskapsføres etter egenkapitalmetoden

### Konsernregnskap

Virksomheten inngår i konsolideringen til morselskapets konsernregnsk.: Nei



Morselskapet sitt navn

Forretningskontor for morselskapet

Datterselskap er utelatt fra konsolideringen: Nei

Begrunnelse for at datterselskap er utelatt fra konsolideringen

Konsern, tilknyttet selskap m.v. - fordringer og gjeld

**Fordringer**

|  |              |                  |
|--|--------------|------------------|
| <u>Samlet beløp - tilknyttet selskap</u> | <u>Årets</u> | <u>Fjorårets</u> |
|  | 153613.00    | 0.00             |

|   |              |                  |
|---|--------------|------------------|
| <u>Samlet beløp - foretak i samme konsern</u> | <u>Årets</u> | <u>Fjorårets</u> |
|---|--------------|------------------|

**Kortsiktig gjeld**

|   |              |                  |
|---|--------------|------------------|
| <u>Samlet beløp - foretak i samme konsern</u> | <u>Årets</u> | <u>Fjorårets</u> |
|---|--------------|------------------|

|   |              |                  |
|---|--------------|------------------|
| <u>Samlet beløp - felles kontrollert virksomhet</u> | <u>Årets</u> | <u>Fjorårets</u> |
|---|--------------|------------------|

|                      |              |
|----------------------|--------------|
| <u>Pantstillelse</u> | <u>Beløp</u> |
|----------------------|--------------|

**Note**

**Fordringer**

Fordringer som forfaller senere enn ett år etter regnskapsårets slutt

Mer om fordringer

**Note**

Virkelig verdi og resultatført verdiendr. i perioden, finansielle instrumenter

Mer om finansielle instrumenter

Beskrivelse av finansielle derivater

|                                  |               |                  |                         |
|----------------------------------|---------------|------------------|-------------------------|
| <u>Beholdning av egne aksjer</u> | <u>Antall</u> | <u>Pålydende</u> | <u>Andel av aksjek.</u> |
|----------------------------------|---------------|------------------|-------------------------|



Årsregnskap for  
**HOLANDSLI HOLDING AS**  
921514220  
Regnskapsår  
01.01.2023 - 31.12.2023



HOLANDSLI HOLDING AS  
921 514 220



### Resultatregnskap

|   | Note | 2023           | 2022           |
|---|------|----------------|----------------|
| <b>Driftskostnader</b>  |      |                |                |
| Annen driftskostnad   | 2    | -8 051         | -11 085        |
| <b>Sum driftskostnader</b>  |      | <b>-8 051</b>  | <b>-11 085</b> |
| <b>Driftsresultat</b>   |      | <b>-8 051</b>  | <b>-11 085</b> |
| <b>Finansinntekter</b>  |      |                |                |
| Annen renteinntekt  |      | 3 624          | 11             |
| Annen finansinntekt   |      | 200 970        | 320 000        |
| Verdiøkning av finansielle instrumenter vurdert til virkelig verdi    |      | 55 920         | 0              |
| <b>Sum finansinntekter</b>  |      | <b>260 514</b> | <b>320 011</b> |
| <b>Finanskostnader</b>  |      |                |                |
| Verdireduksjon av finansielle instrumenter vurdert til virkelig verdi |      | 0              | -14 242        |
| Annen rentekostnad  |      | 0              | 0              |
| Annen finanskostnad   |      | 0              | -22 377        |
| <b>Sum finanskostnader</b>  |      | <b>0</b>       | <b>-36 619</b> |
| <b>Netto finans</b>   |      | <b>260 514</b> | <b>283 392</b> |
| <b>Resultat før skattekostnad</b>                                     |      | <b>252 463</b> | <b>272 307</b> |
| <b>Årsresultat</b>  |      | <b>252 463</b> | <b>272 307</b> |
| <b>Overføringer</b>   |      |                |                |
| Annen egenkapital   |      | 252 463        | 272 307        |
| <b>Sum overføringer</b>   |      | <b>252 463</b> | <b>272 307</b> |



HOLANDSLI HOLDING AS  
921 514 220





## Balanse

|   | Note | 31.12.2023       | 31.12.2022       |
|---|------|------------------|------------------|
| <b>EIENDELER</b>  |      |                  |                  |
| <b>Anleggsmidler</b>  |      |                  |                  |
| <b>Finansielle anleggsmidler</b>                            |      |                  |                  |
| Investeringer i annet foretak i samme konsern               | 5, 6 | 610 000          | 610 000          |
| Lån til tilknyttet selskap og felles kontrollert virksomhet | 6    | 153 613          | 0                |
| <b>Sum finansielle anleggsmidler</b>                        |      | <b>763 613</b>   | <b>610 000</b>   |
| <b>Sum anleggsmidler</b>                                    |      | <b>763 613</b>   | <b>610 000</b>   |
| <b>Omløpsmidler</b>   |      |                  |                  |
| <b>Investeringer</b>  |      |                  |                  |
| Markedsbaserte aksjer                                       | 5    | 508 565          | 453 921          |
| <b>Sum investeringer</b>                                    |      | <b>508 565</b>   | <b>453 921</b>   |
| <b>Bankinnskudd, kontanter og lignende</b>                  |      |                  |                  |
| Bankinnskudd, kontanter og lignende                         |      | 53 377           | 9 172            |
| <b>Sum bankinnskudd, kontanter og lignende</b>              |      | <b>53 377</b>    | <b>9 172</b>     |
| <b>Sum omløpsmidler</b>                                     |      | <b>561 943</b>   | <b>463 093</b>   |
| <b>SUM EIENDELER</b>  |      | <b>1 325 556</b> | <b>1 073 093</b> |



HOLANDSLI HOLDING AS  
921 514 220

 BankID Signing  
Torgeir Øren Holandsli  
2024-06-30

 BankID Signing  
Mona Helen Grøtnes Risvik  
2024-06-30

### Balanse

|                                 | Note | 31.12.2023       | 31.12.2022       |
|---------------------------------|------|------------------|------------------|
| <b>EGENKAPITAL OG GJELD</b>     |      |                  |                  |
| <b>Egenkapital</b>              |      |                  |                  |
| <b>Innskutt egenkapital</b>     |      |                  |                  |
| Aksjekapital                    | 7, 8 | 30 000           | 30 000           |
| <b>Sum innskutt egenkapital</b> |      | <b>30 000</b>    | <b>30 000</b>    |
| <b>Opptjent egenkapital</b>     |      |                  |                  |
| Annen egenkapital               | 7    | 1 295 556        | 1 043 093        |
| <b>Sum opptjent egenkapital</b> |      | <b>1 295 556</b> | <b>1 043 093</b> |
| <b>Sum egenkapital</b>          |      | <b>1 325 556</b> | <b>1 073 093</b> |
| <b>SUM EGENKAPITAL OG GJELD</b> |      | <b>1 325 556</b> | <b>1 073 093</b> |

Nærøysund, 28.06.2024

Torgeir Øren Holandsli  
styrets leder

Mona Helen Grøtnes Risvik  
styremedlem



HOLANDSLI HOLDING AS  
921 514 220

BankID Signering  
Torger Øren Holandsli  
2024-06-30

BankID Signering  
Mona Helen Grøtnes Risvik  
2024-06-30

## Noter

### Regnskapsprinsipper

Årsregnskapet er satt opp i samsvar med regnskapsloven og god regnskapsskikk for små foretak.

#### SKATT

Skattekostnaden i resultatregnskapet omfatter både periodens betalbare skatt og endring i utsatt skatt. Utsatt skatt er beregnet med 22% på grunnlag av de midlertidige forskjeller som eksisterer mellom regnskapsmessige og skattemessige verdier, samt ligningsmessig underskud til fremføring ved utgangen av regnskapsåret. Skatteøkende og skattereduserende midlertidige forskjeller som reverserer eller kan reverseres i samme periode er utlignet og nettoført.

#### KLASSIFISERING OG VURDERING AV OMLØPSMIDLER

Omløpsmidler og kortsiktig gjeld omfatter normalt poster som forfaller til betaling innen ett år etter balansedagen, samt poster som knytter seg til varekretsløpet. Omløpsmidler vurderes til laveste verdi av anskaffelseskost og virkelig verdi.

#### AKSJER I DATTERSELSKAP

Datterselskap vurderes etter kostmetoden i selskapsregnskapet. Investeringen er vurdert til anskaffelseskost for aksjene med mindre nedskrivning har vært nødvendig. Det er foretatt nedskrivning til virkelig verdi når verdifall skyldes årsaker som ikke kan forventes å være forbigående og det må anses nødvendig etter god regnskapsskikk. Nedskrivninger er reversert når grunnlaget for nedskrivning ikke lenger er til stede.

Utbytte, konsernbidrag og andre utdelinger fra datterselskap er inntektsført samme år som det er avsatt i givers regnskap. Overstiger utbytte/konsernbidraget andelen av opptjent resultat etter anskaffelsestidspunktet, representerer den overskytende del tilbakebetaling av investert kapital, og utdelingene er fratrukket investeringens verdi i balansen til morselskapet.

#### Note 1 - Antall årsverk

Selskapet har ikke hatt ansatte i løpet av regnskapsåret.

#### Note 2 - Spesifikasjon av driftskostnader etter art

|                            | 2023         | 2022          |
|----------------------------|--------------|---------------|
| Andre driftskostnader      | 8 051        | 11 085        |
| <b>Sum driftskostnader</b> | <b>8 051</b> | <b>11 085</b> |

#### Note 3 - Midlertidige forskjeller - utsatt skatt/skattefordel

Utsatt skatt/utsatt skattefordel i balansen avsettes på grunnlag av forskjeller mellom regnskapsmessige og skattemessige verdier i henhold til norsk regnskapsstandard for skatt.

Midlertidige skatteøkende og skattereduserende forskjeller som kan utlignes er nettoført.


| Midlertidige forskjeller knyttet til:                           | 01.01.2023     | 31.12.2023     | Endring      |
|---|----------------|----------------|--------------|
| Fremførbart underskudd  | -23 862        | -28 300        | 4 438        |
| <b>Netto forskjeller</b>  | <b>-23 862</b> | <b>-28 300</b> | <b>4 438</b> |
| Skattereduserende forskjeller som ikke kan utlignes             | 23 862         | 28 300         | -4 438       |
| <b>Sum midlertidige forskjeller som påvirker betalbar skatt</b> | <b>0</b>       | <b>0</b>       | <b>0</b>     |
| <b>Utsatt skatt 31.12.2023 basert på 22 %</b>                   | <b>0</b>       | <b>0</b>       | <b>0</b>     |

I henhold til God regnskapsskikk for små foretak balanseføres ikke utsatt skattefordel.



HOLANDSLI HOLDING AS  
921 514 220

 BankID Signing  
Torgeir Øren Holandsli  
2024-06-30

 BankID Signing  
Mona Helen Grøtnes Risvik  
2024-06-30

## Note 4 - Spesifisering av skatt

| Skattepliktig inntekt        | 2023          | 2022           |
|------------------------------|---------------|----------------|
| Resultat før skatt           | 252 463       | 272 307        |
| Permanente forskjeller       | -256 901      | -296 169       |
| <b>Skattepliktig inntekt</b> | <b>-4 438</b> | <b>-23 862</b> |

## Note 5 - Verdipapirer

| ANLEGGSMIDLER               | Eierandel | Anskaffelseskost | Balanseført verdi |
|-----------------------------|-----------|------------------|-------------------|
| Kvidul AS                   | 0,1%      | 20 000           | 20 000            |
| Solutiontech AS             | 100,0%    | 30 000           | 30 000            |
| DIV Invest AS               | 33,3%     | 560 000          | 560 000           |
| <b>Sum</b>                  |           | <b>610 000</b>   | <b>610 000</b>    |
| <b>OMLØPSMIDLER</b>         |           |                  |                   |
| Heimdal Høyrente (F)        |           | 382 117          | 382 117           |
| DnB Global Indeks A Nok (F) |           | 126 448          | 126 448           |
| <b>Sum</b>                  |           | <b>508 565</b>   | <b>508 565</b>    |
| <b>Sum verdipapirer</b>     |           | <b>1 118 565</b> | <b>1 118 565</b>  |

## Note 6 - Konsern, tilknyttet selskap m.v.

### Fordringer

|   | 2023    | 2022 |
|---|---------|------|
| Samlet beløp som gjelder tilknyttet selskap | 153 613 | 0    |

## Note 7 - Egenkapital

|                               | Aksjekapital  | Opptjent egenkapital | Sum              |
|-------------------------------|---------------|----------------------|------------------|
| Egenkapital 31.12.2022        | 30 000        | 1 043 093            | 1 073 093        |
| Årsresultat                   | 0             | 252 463              | 252 463          |
| <b>Egenkapital 31.12.2023</b> | <b>30 000</b> | <b>1 295 556</b>     | <b>1 325 556</b> |

## Note 8 - Aksjekapital

| Aksjeklasse | Antall aksjer | Aksjenes pålydende | Bokført verdi |
|-------------|---------------|--------------------|---------------|
| Ordinære    | 30 000        | 1                  | 30 000        |

| Aksjonærer                  | Antall aksjer | Eierandel % | Aksjeklasse |
|-----------------------------|---------------|-------------|-------------|
| HOLANDSLI TORGEIR ØREN      | 24 000        | 80,00       | Ordinære    |
| RISVIK MONA HELEN GRØTNES   | 6 000         | 20,00       | Ordinære    |
| <b>Totalt antall aksjer</b> | <b>30 000</b> | <b>100</b>  |             |