



## ÅRSREGNSKAPET FOR REGNSKAPSÅRET 2020 - GENERELL INFORMASJON

### Enheten

Organisasjonsnummer: 818 060 122  
Organisasjonsform: Aksjeselskap  
Foretaksnavn: STRATEGIC CONSULTING GROUP AS  
Forretningsadresse: 2. etasje  
c/o House of Business  
Fridtjof Nansens plass 4  
0160 OSLO

### Regnskapsår

Årsregnskapets periode: 01.01.2020 - 31.12.2020

### Konsern

Morselskap i konsern: Nei

### Regnskapsregler

Regler for små foretak benyttet: Ja  
Benyttet ved utarbeidelsen av årsregnskapet til selskapet: Regnskapslovens alminnelige regler

### Årsregnskapet fastsatt av kompetent organ

Bekreftet av representant for selskapet: Mansour Rashidi  
Dato for fastsettelse av årsregnskapet: 30.06.2021

### Grunnlag for avgivelse

År 2020: Årsregnskapet er elektronisk innlevert  
År 2019: Tall er hentet fra elektronisk innlevert årsregnskap fra 2020

*Det er ikke krav til at årsregnskapet m.v. som sendes til Regnskapsregisteret er undertegnet. Kontrollen på at dette er utført ligger hos revisor/enhetens øverste organ. Sikkerheten ivaretas ved at innsender har rolle/rettighet for innsending av årsregnskapet via Altinn, og ved at det bekreftes at årsregnskapet er fastsatt av kompetent organ.*

Brønnøysundregistrene, 05.06.2022



## Resultatregnskap

Beløp i: NOK	Note	2020	2019
<b>RESULTATREGNSKAP</b>			
<b>Inntekter</b>			
Salgsinntekt		2 340 883	4 078 522
<b>Sum inntekter</b>		<b>2 340 883</b>	<b>4 078 522</b>
<b>Kostnader</b>			
Lønnskostnad	1	1 706 056	1 970 171
Annen driftskostnad		802 993	1 383 925
<b>Sum kostnader</b>		<b>2 509 048</b>	<b>3 354 096</b>
<b>Driftsresultat</b>		<b>-168 165</b>	<b>724 426</b>
<b>Finansinntekter og finanskostnader</b>			
Annen renteinntekt		433	164
Annen finansinntekt		203	267
<b>Sum finansinntekter</b>		<b>636</b>	<b>431</b>
Annen rentekostnad		3 425	700
Annen finanskostnad		2 052	848
<b>Sum finanskostnader</b>		<b>5 477</b>	<b>1 548</b>
<b>Netto finans</b>		<b>-4 841</b>	<b>-1 117</b>
<b>Ordinært resultat før skattekostnad</b>		<b>-173 006</b>	<b>723 309</b>
Skattekostnad på ordinært resultat	3	-31 174	160 594
<b>Ordinært resultat etter skattekostnad</b>		<b>-141 832</b>	<b>562 715</b>
<b>Årsresultat</b>	5	<b>-141 832</b>	<b>562 715</b>
<b>Årsresultat etter minoritetsinteresser</b>		<b>-141 832</b>	<b>562 715</b>
<b>Totalresultat</b>		<b>-141 832</b>	<b>562 715</b>
<b>Overføringer og disponeringer</b>			
Avsatt til annen egenkapital		-141 832	562 715
<b>Sum overføringer og disponeringer</b>		<b>-141 832</b>	<b>562 715</b>



## Resultatregnskap

<b>Beløp i: NOK</b>	<b>Note</b>	<b>2020</b>	<b>2019</b>
---------------------	-------------	-------------	-------------

---



## Balanse

Beløp i: NOK	Note	2020	2019
<b>BALANSE - EIENDELER</b>			
<b>Anleggsmidler</b>			
<b>Immaterielle eiendeler</b>			
Utsatt skattefordel	3		
<b>Sum anleggsmidler</b>		<b>0</b>	<b>0</b>
<b>Omløpsmidler</b>			
<b>Varer</b>			
<b>Fordringer</b>			
Kundefordringer		527 975	1 146 053
Andre kortsiktige fordringer		51 223	1 750
<b>Sum fordringer</b>		<b>579 198</b>	<b>1 147 803</b>
<b>Bankinnskudd, kontanter og lignende</b>			
Bankinnskudd, kontanter o.l.	2	428 743	411 943
<b>Sum bankinnskudd, kontanter og lignende</b>		<b>428 743</b>	<b>411 943</b>
<b>Sum omløpsmidler</b>		<b>1 007 940</b>	<b>1 559 746</b>
<b>SUM EIENDELER</b>		<b>1 007 940</b>	<b>1 559 746</b>
<b>BALANSE - EGENKAPITAL OG GJELD</b>			
<b>Egenkapital</b>			
<b>Innskutt egenkapital</b>			
Aksjekapital	4	30 000	30 000
Beholdning av egne aksjer	4		
<b>Sum innskutt egenkapital</b>		<b>30 000</b>	<b>30 000</b>
<b>Opptjent egenkapital</b>			
Annen egenkapital		367 268	509 101
Udisponert resultat			
Udekket tap	6		



## Balanse

<b>Beløp i: NOK</b>	<b>Note</b>	<b>2020</b>	<b>2019</b>
<b>Sum opptjent egenkapital</b>		<b>367 268</b>	<b>509 101</b>
<b>Sum egenkapital</b>	5, 6	<b>397 268</b>	<b>539 101</b>
<b>Gjeld</b>			
<b>Langsiktig gjeld</b>			
Utsatt skatt	3		
<b>Annen langsiktig gjeld</b>			
<b>Sum langsiktig gjeld</b>		<b>0</b>	<b>0</b>
<b>Kortsiktig gjeld</b>			
Leverandørgjeld		187 038	164 819
Betalbar skatt	3		160 594
Skyldig offentlige avgifter		258 313	342 059
Annen kortsiktig gjeld		165 320	353 174
<b>Sum kortsiktig gjeld</b>		<b>610 672</b>	<b>1 020 646</b>
<b>Sum gjeld</b>		<b>610 672</b>	<b>1 020 646</b>
<b>SUM EGENKAPITAL OG GJELD</b>		<b>1 007 940</b>	<b>1 559 746</b>



## Brønnøysundregistrene

### ÅRSREGNSKAP FOR REGNSKAPSÅRET 2020 - GENERELL INFORMASJON

Journalnummer: 2021 533318

#### Enheten

Organisasjonsnummer: 818 060 122  
Organisasjonsform: Aksjeselskap  
Foretaksnavn: STRATEGIC CONSULTING GROUP AS  
Forretningsadresse: 2. etasje  
c/o House of Business  
Fridtjof Nansens plass 4  
0160 OSLO

#### Regnskapsår

Årsregnskapets periode: 01.01.2020 - 31.12.2020

#### Konsern

Morselskap i konsern: Nei

#### Regnskapsregler

Regler for små foretak benyttet: Ja  
Benyttet ved utarbeidelsen av  
årsregnskapet til selskapet: Regnskapslovens alminnelige regler

#### Årsregnskapet fastsatt av kompetent organ

Bekreftet av representant for selskapet: Mansour Rashidi  
Dato for fastsettelse av årsregnskapet: 30.06.2021

#### Revisjon

Selskapet har besluttet at årsregnskapet  
ikke skal revideres: Ja  
Årsregnskapet er utarbeidet av ekstern  
autorisert regnskapsfører: Ja  
Ekstern autorisert regnskapsfører har i  
løpet av regnskapsåret bistått ved den  
løpende regnskapsføringen eller utført  
andre tjenester for selskapet enn å  
utarbeide årsregnskapet: Ja

#### Grunnlag for avgivelse

År 2020: Årsregnskap er elektronisk innlevert.  
År 2019: Tall er hentet fra elektronisk innlevert årsregnskap fra 2020.

*Det er ikke krav til at årsregnskapet m.v. som sendes til Regnskapsregisteret er undertegnet. Kontrollen på at dette er utført ligger hos revisor/enhetens øverste organ. Sikkerheten ivaretas ved at innsender har rolle/rettighet for innsending av årsregnskapet via Altinn, og ved at det bekreftes at årsregnskapet er fastsatt av kompetent organ.*

Brønnøysundregistrene, 05.07.2021

---

Brønnøysundregistrene  
Postadresse: Postboks 900, 8910 Brønnøysund  
Telefon: 75 00 75 00  
E-post: firmapost@brreg.no Internett: www.brreg.no  
Organisasjonsnummer: 974 760 673



Organisasjonsnr: 818 060 122  
STRATEGIC CONSULTING GROUP AS

## RESULTATREGNSKAP

<b>Beløp i: NOK</b>	<b>Note</b>	<b>2020</b>	<b>2019</b>
<b>RESULTATREGNSKAP</b>			
<b>Inntekter</b>			
Salgsinntekt		2 340 883	4 078 522
<b>Sum inntekter</b>		<b>2 340 883</b>	<b>4 078 522</b>
<b>Kostnader</b>			
Lønnskostnad	1	1 706 056	1 970 171
Annen driftskostnad		802 993	1 383 925
<b>Sum kostnader</b>		<b>2 509 048</b>	<b>3 354 096</b>
<b>Driftsresultat</b>		<b>-168 165</b>	<b>724 426</b>
<b>Finansinntekter og finanskostnader</b>			
Annen renteinntekt		433	164
Annen finansinntekt		203	267
<b>Sum finansinntekter</b>		<b>636</b>	<b>431</b>
Annen rentekostnad		3 425	700
Annen finanskostnad		2 052	848
<b>Sum finanskostnader</b>		<b>5 477</b>	<b>1 548</b>
<b>Netto finans</b>		<b>-4 841</b>	<b>-1 117</b>
<b>Ordinært resultat før skattekostnad</b>		<b>-173 006</b>	<b>723 309</b>
Skattekostnad på ordinært resultat	3	-31 174	160 594
<b>Ordinært resultat etter skattekostnad</b>		<b>-141 832</b>	<b>562 715</b>
<b>Årsresultat</b>	5	<b>-141 832</b>	<b>562 715</b>
<b>Årsresultat etter minoritetsinteresser</b>		<b>-141 832</b>	<b>562 715</b>
<b>Totalresultat</b>		<b>-141 832</b>	<b>562 715</b>
<b>Overføringer og disponeringer</b>			
Avsatt til annen egenkapital		-141 832	562 715
<b>Sum overføringer og disponeringer</b>		<b>-141 832</b>	<b>562 715</b>



Organisasjonsnr: 818 060 122  
STRATEGIC CONSULTING GROUP AS

## BALANSE

Beløp i: NOK

Note	2020	2019
------	------	------

### BALANSE - EIENDELER

Anleggsmidler  
Immaterielle eiendeler  
Utsatt skattefordel

3

Sum anleggsmidler

0

0

Omløpsmidler  
Varer

Fordringer  
Kundefordringer  
Andre kortsiktige  
fordringer  
Sum fordringer

527 975

1 146 053

51 223

1 750

579 198

1 147 803

Bankinnskudd, kontanter  
og lignende

Bankinnskudd, kontanter o.  
l.

2

428 743

411 943

Sum bankinnskudd,  
kontanter og lignende

428 743

411 943

Sum omløpsmidler

1 007 940

1 559 746

SUM EIENDELER

1 007 940

1 559 746

### BALANSE - EGENKAPITAL OG GJELD

Egenkapital  
Innskutt egenkapital

Aksjekapital  
Beholdning av egne aksjer

4

4

30 000

30 000

Sum innskutt egenkapital

30 000

30 000

Opptjent egenkapital

Annen egenkapital  
Udisponert resultat

Udekket tap

6

Sum opptjent egenkapital

367 268

509 101

367 268

509 101

Sum egenkapital

5, 6

397 268

539 101

Gjeld

Langsiktig gjeld

Utsatt skatt  
Annen langsiktig gjeld

3



<b>Sum langsiktig gjeld</b>	<b>0</b>	<b>0</b>
<b>Kortsiktig gjeld</b>		
Leverandørgjeld	187 038	164 819
Betalbar skatt		160 594
Skyldig offentlige avgifter	258 313	342 059
Annen kortsiktig gjeld	165 320	353 174
<b>Sum kortsiktig gjeld</b>	<b>610 672</b>	<b>1 020 646</b>
<b>Sum gjeld</b>	<b>610 672</b>	<b>1 020 646</b>
<b>SUM EGENKAPITAL OG GJELD</b>	<b>1 007 940</b>	<b>1 559 746</b>



Organisasjonsnr: 818 060 122  
STRATEGIC CONSULTING GROUP AS

NOTEOPPLYSNINGER - SELSKAP - alle poster oppgitt i hele tall

Note


1


Antall årsverk i regnskapsåret


Virksomheten har hatt følgende antall årsverk:

2.00



 Legally signed by  
Peter Totland Harket  
02.07.2021

 Legally signed by  
Arne Harket  
02.07.2021

 Legally signed by  
Mansour Rashidi  
02.07.2021

# Årsregnskap 2020

## Strategic Consulting Group AS

**Resultatregnskap**  
**Balanse**  
**Noter til regnskapet**

**Org.nr.: 818 060 122**



## Resultatregnskap

Strategic Consulting Group AS

Driftsinntekter og driftskostnader	Note	2020	2019
Salgsinntekt		2 340 883	4 078 522
<b>Sum driftsinntekter</b>		<b>2 340 883</b>	<b>4 078 522</b>
Lønnskostnad	1	1 706 056	1 970 171
Annen driftskostnad		802 993	1 383 925
<b>Sum driftskostnader</b>		<b>2 509 048</b>	<b>3 354 096</b>
<b>Driftsresultat</b>		<b>-168 165</b>	<b>724 426</b>
<b>Finansinntekter og finanskostnader</b>			
Annen renteinntekt		433	164
Annen finansinntekt		203	267
Annen rentekostnad		3 425	700
Annen finanskostnad		2 052	848
<b>Resultat av finansposter</b>		<b>-4 841</b>	<b>-1 117</b>
Ordinært resultat før skattekostnad		-173 006	723 309
Skattekostnad på ordinært resultat	3	-31 174	160 594
<b>Ordinært resultat</b>		<b>-141 832</b>	<b>562 715</b>
<b>Årsresultat</b>	<b>5</b>	<b>-141 832</b>	<b>562 715</b>
<b>Overføringer</b>			
Avsatt til annen egenkapital		-141 832	562 715
<b>Sum overføringer</b>		<b>-141 832</b>	<b>562 715</b>



**Balanse**

Strategic Consulting Group AS

<b>Eiendeler</b>	<b>Note</b>	<b>2020</b>	<b>2019</b>
<b>Omløpsmidler</b>			
<b>Fordringer</b>			
Kundefordringer		527 975	1 146 053
Andre kortsiktige fordringer		51 223	1 750
<b>Sum fordringer</b>		<b>579 198</b>	<b>1 147 803</b>
Bankinnskudd, kontanter o.l.	2	428 743	411 943
<b>Sum omløpsmidler</b>		<b>1 007 940</b>	<b>1 559 746</b>
<b>Sum eiendeler</b>		<b>1 007 940</b>	<b>1 559 746</b>



## Balanse

Strategic Consulting Group AS

Egenkapital og gjeld	Note	2020	2019
<b>Egenkapital</b>			
<b>Innskutt egenkapital</b>			
Aksjekapital	4	30 000	30 000
<b>Sum innskutt egenkapital</b>		<b>30 000</b>	<b>30 000</b>
<b>Opptjent egenkapital</b>			
Annen egenkapital		367 268	509 101
<b>Sum opptjent egenkapital</b>		<b>367 268</b>	<b>509 101</b>
<b>Sum egenkapital</b>	<b>5, 6</b>	<b>397 268</b>	<b>539 101</b>
<b>Gjeld</b>			
Leverandørgjeld		187 038	164 819
Betalbar skatt	3	0	160 594
Skyldig offentlige avgifter		258 313	342 059
Annen kortsiktig gjeld		165 320	353 174
<b>Sum kortsiktig gjeld</b>		<b>610 672</b>	<b>1 020 646</b>
<b>Sum gjeld</b>		<b>610 672</b>	<b>1 020 646</b>
<b>Sum egenkapital og gjeld</b>		<b>1 007 940</b>	<b>1 559 746</b>

Asker,, 30.06.2021

Styret i Strategic Consulting Group AS

\_\_\_\_\_  
Mansour Rashidi  
styreleder

\_\_\_\_\_  
Peter Totland Harket  
styremedlem

\_\_\_\_\_  
Arne Harket  
styremedlem/daglig leder



## Regnskapsprinsipper

Årsregnskapet er satt opp i samsvar med regnskapsloven og NRS 8 - God regnskapsskikk for små foretak.

### Driftsinntekter

Inntektsføring ved salg av varer skjer på leveringstidspunktet. Tjenester inntektsføres etter hvert som de leveres.

### Skatt

Skattekostnaden i resultatregnskapet omfatter både periodens betalbare skatt og endring i utsatt skatt. Utsatt skatt er beregnet med 22 % på grunnlag av de midlertidige forskjeller som eksisterer mellom regnskapsmessige og skattemessige verdier, samt ligningsmessig underskudd til fremføring ved utgangen av regnskapsåret. Skatteøkende og skattereduserende midlertidige forskjeller som reverserer eller kan reverseres i samme periode er utlignet og nettoført.

### Klassifisering og vurdering av omløpsmidler

Omløpsmidler og kortsiktig gjeld omfatter normalt poster som forfaller til betaling innen ett år etter balansedagen, samt poster som knytter seg til varekretsløpet. Omløpsmidler vurderes til laveste verdi av anskaffelseskost og virkelig verdi.

### Fordringer

Kundefordringer og andre fordringer oppføres til pålydende etter fradrag for avsetning til forventet tap. Avsetning til tap gjøres på grunnlag av en individuell vurdering av de enkelte fordringene.

## Note 1 Lønnskostnader og ytelser, godtgjørelser til daglig leder, styret og revisor

<b>Lønnskostnader</b>	<b>2020</b>	<b>2019</b>
Lønninger	1 361 996	1 600 301
Arbeidsgiveravgift	193 424	235 625
Pensjonskostnader	47 448	30 772
Andre ytelser	103 187	103 473
<b>Sum</b>	<b>1 706 056</b>	<b>1 970 171</b>

Selskapet har i 2020 sysselsatt 2 årsverk.

### Pensjonsforpliktelser

Selskapet er pliktig til å ha tjenestepensjonsordning etter lov om obligatorisk tjenestepensjon. Selskapets pensjonsordninger tilfredsstiller kravene i denne lov.

<b>Ytelser til ledende personer</b>	<b>Daglig leder</b>	<b>Styret</b>
Lønn	554 783	0
<b>Sum</b>	<b>554 783</b>	<b>0</b>

## Note 2 Bankinnskudd

Innestående midler på skattetrekkkonto (bundne midler) er på kr. 56 641.



## Note 3 Skatt

<b>Årets skattekostnad</b>	<b>2020</b>	<b>2019</b>
Resultatført skatt på ordinært resultat:		
Betalbar skatt	-31 174	160 594
Endring i utsatt skattefordel	0	0
<b>Skattekostnad ordinært resultat</b>	<b>-31 174</b>	<b>160 594</b>
Skattepliktig inntekt:		
Ordinært resultat før skatt	-173 006	723 309
Permanente forskjeller	31 307	52 735
Anvendelse av fremførbart underskudd	0	-46 073
<b>Skattepliktig inntekt</b>	<b>-141 700</b>	<b>729 971</b>
Betalbar skatt i balansen:		
Betalbar skatt på årets resultat	0	160 594
Skatt på tilbakeført underskudd	-31 174	0
<b>Sum betalbar skatt i balansen</b>	<b>-31 174</b>	<b>160 594</b>

Negativ betalbar skatt gjelder adgangen til å tilbakeføre underskudd for 2020 mot skattepliktig overskudd i 2018 og 2019

Skatteeffekten av midlertidige forskjeller som har gitt opphav til utsatt skatt og utsatte skattefordeler, spesifisert på typer av midlertidige forskjeller

	<b>2020</b>	<b>2019</b>	<b>Endring</b>
<b>Utsatt skattefordel (22 %)</b>	<b>0</b>	<b>0</b>	<b>0</b>



## Note 4 Aksjonærer

Aksjekapitalen i Strategic Consulting Group AS pr. 31.12 består av:

	Antall	Pålydende	Bokført
Ordinære aksjer	1 000	30,0	30 000
<b>Sum</b>	<b>1 000</b>		<b>30 000</b>

## Eierstruktur

De største aksjonærene i % pr. 31.12 var:

	Ordinære	Eierandel	Stemmeandel
Arne Harket	720	72,0	72,0
Atmosphere Innovation AS	120	12,0	12,0
Hilde Totland Harket	100	10,0	10,0
Morten Kjølhamar	60	6,0	6,0
<b>Totalt antall aksjer</b>	<b>1 000</b>	<b>100,0</b>	<b>100,0</b>

Aksjer og opsjoner eiet av medlemmer i styret og daglig leder:

Navn	Verv	Ordinære
Arne Harket	styremedlem/daglig leder	720
<b>Totalt antall aksjer</b>		<b>720</b>

## Note 5 Egenkapital

	Aksjekapital	Annen egenkapital	Sum egenkapital
Pr. 31.12.2019	30 000	509 101	539 101
<b>Pr 01.01.2020</b>	<b>30 000</b>	<b>509 101</b>	<b>539 101</b>
Årets resultat		-141 832	-141 832
<b>Pr 31.12.2020</b>	<b>30 000</b>	<b>367 268</b>	<b>397 268</b>

## Note 6 Hendelser etter balansedagen, Covid-19 og vurdering av fortsatt drift

Det er ved avleggelse av regnskapet fortsatt en urolig markedssituasjon som følge av spredning av covid-19 i flere land. Utbruddet av covid-19 har skapt en betydelig oppbremsing av næringslivet. Usikkerheten er svært høy knyttet til hvor dyp nedturen i norsk økonomi blir. Myndighetene i Norge lanserer løpende krisepakker for å bistå næringslivet i en meget kritisk periode. Vi ser foreløpig ingen umiddelbar fare med Covid-19 pandemien og vurderer at det ikke foreligger usikkerhet rundt fortsatt drift.