



ÅRSREGNSKAPET FOR REGNSKAPSÅRET 2019 - GENERELL INFORMASJON

Enheten

Organisasjonsnummer: 847 303 492
Organisasjonsform: Aksjeselskap
Foretaksnavn: VERA AS
Forretningsadresse: Nordre Kullerød 13B
3241 SANDEFJORD

Regnskapsår

Årsregnskapets periode: 01.01.2019 - 31.12.2019

Konsern

Mørselskap i konsern: Ja
Konsernregnskap lagt ved: Ja

Regnskapsregler

Regler for små foretak benyttet: Ja
Benyttet ved utarbeidelsen av årsregnskapet til selskapet: Regnskapslovens alminnelige regler
Benyttet ved utarbeidelsen av årsregnskapet til konsernet: Regnskapslovens alminnelige regler

Årsregnskapet fastsatt av kompetent organ

Bekreftet av representant for selskapet: Bengt Larsen
Dato for fastsettelse av årsregnskapet: 03.04.2020

Grunnlag for avgivelse

År 2019: Årsregnskapet er elektronisk innlevert
År 2018: Tall er hentet fra elektronisk innlevert årsregnskap fra 2019

Det er ikke krav til at årsregnskapet m.v. som sendes til Regnskapsregisteret er undertegnet. Kontrollen på at dette er utført ligger hos revisor/enhetens øverste organ. Sikkerheten ivaretas ved at innsender har rolle/rettighet for innsending av årsregnskapet via Altinn, og ved at det bekreftes at årsregnskapet er fastsatt av kompetent organ.

Brønnøysundregistrene, 03.05.2021



Resultatregnskap

Beløp i: NOK	Note	2019	2018
RESULTATREGNSKAP			
Inntekter			
Annen driftsinntekt		1 200 000	1 100 000
Sum inntekter		1 200 000	1 100 000
Kostnader			
Annen driftskostnad	1	45 646	57 304
Sum kostnader		45 646	57 304
Driftsresultat		1 154 354	1 042 696
Finansinntekter og finanskostnader			
Renteinntekt fra foretak i samme konsern	3		30 490
Annen renteinntekt		8	14
Sum finansinntekter		8	30 504
Verdiendr. av markedsb. finansielle oml.m			13 608
Rentekostnad til foretak i samme konsern	3		35 143
Annen rentekostnad			1
Sum finanskostnader			48 752
Netto finans		8	-18 248
Ordinært resultat før skattekostnad		1 154 362	1 024 448
Skattekostnad på ordinært resultat	4	-2 120	-6 370
Ordinært resultat etter skattekostnad		1 156 482	1 030 818
Årsresultat		1 156 482	1 030 818
Årsresultat etter minoritetsinteresser		1 156 482	1 030 818
Overføringer og disponeringer			
Utbytte			700 000
Overføringer annen egenkapital		1 156 482	330 818
Sum overføringer og disponeringer		1 156 482	1 030 818



Balanse

Beløp i: NOK	Note	2019	2018
BALANSE - EIENDELER			
Anleggsmidler			
Immaterielle eiendeler			
Utsatt skattefordel	4	8 490	6 370
Sum immaterielle eiendeler		8 490	6 370
Finansielle anleggsmidler			
Investering i datterselskap	5	5 736 533	5 736 533
Investeringer i tilknyttet selskap	6	55 175	55 175
Sum finansielle anleggsmidler		5 791 708	5 791 708
Sum anleggsmidler		5 800 198	5 798 078
Omløpsmidler			
Varer			
Fordringer			
Andre fordringer			13 562
Konsernfordringer	3	1 275 412	1 804 974
Sum fordringer		1 275 412	1 818 536
Bankinnskudd, kontanter og lignende			
Bankinnskudd		14 984	20 934
Sum bankinnskudd, kontanter og lignende		14 984	20 934
Sum omløpsmidler		1 290 396	1 839 471
SUM EIENDELER		7 090 594	7 637 549
BALANSE - EGENKAPITAL OG GJELD			
Egenkapital			
Innskutt egenkapital			
Aksjekapital	7,8	1 000 000	1 000 000
Besluttet tilbakebetalt aksjekapital		120 000	170 000



Balanse

Beløp i: NOK	Note	2019	2018
Sum innskutt egenkapital		1 120 000	1 170 000
Opptjent egenkapital			
Annen egenkapital	7	4 693 277	4 486 795
Sum opptjent egenkapital		4 693 277	4 486 795
Sum egenkapital		5 813 277	5 656 795
Sum langsiktig gjeld		0	0
Kortsiktig gjeld			
Leverandørgjeld			3 437
Utbytte			700 000
Kortsiktig konserngjeld	3	1 277 317	1 277 317
Sum kortsiktig gjeld		1 277 317	1 980 754
Sum gjeld		1 277 317	1 980 754
SUM EGENKAPITAL OG GJELD		7 090 594	7 637 549



Konsernets resultatregnskap

Beløp i: NOK	Note	2019	2018
RESULTATREGNSKAP			
Inntekter			
Salgsinntekt	12	124 244 165	124 069 968
Annen driftsinntekt		2 484 824	2 231 756
Sum inntekter		126 728 989	126 301 724
Kostnader			
Varekostnad		74 076 797	71 105 028
Lønnskostnad	11	21 144 328	19 768 321
Avskrivning på varige driftsmidler	1, 13	2 253 207	2 218 118
Annen driftskostnad	11	27 165 987	25 895 359
Sum kostnader		124 640 319	118 986 826
Driftsresultat		2 088 670	7 314 898
Finansinntekter og finanskostnader			
Verdiøkning på markedsbaserte aksjer	3		-13 608
Annen renteinntekt		22 768	11 437
Sum finansinntekter		22 768	-2 171
Annen rentekostnad		1 581 260	1 468 048
Sum finanskostnader		1 581 260	1 468 048
Netto finans		-1 558 492	-1 470 219
Ordinært resultat før skattekostnad		530 178	5 844 679
Skattekostnad på ordinært resultat	10	-257 119	924 253
Ordinært resultat etter skattekostnad		787 297	4 920 426
Årsresultat		787 297	4 920 426
Årsresultat etter minoritetsinteresser		787 297	4 920 426
Overføringer og disponeringer			
Utbytte			700 000
Overføring annen egenkapital		787 295	4 220 426



Konsernets resultatregnskap

Beløp i: NOK	Note	2019	2018
Sum overføringer og disponeringer		787 295	4 920 426



Konsernets balanse

Beløp i: NOK	Note	2019	2018
BALANSE - EIENDELER			
Anleggsmidler			
Immaterielle eiendeler			
Forskning og utvikling	13	3 040 222	1 479 994
Lisenser	13	446 500	606 500
Sum immaterielle eiendeler		3 486 722	2 086 494
Varige driftsmidler			
Tomter og bygninger	1, 9	26 176 608	25 964 508
Inventar og maskiner	1, 9	2 799 399	3 529 396
Sum varige driftsmidler		28 976 007	29 493 904
Finansielle anleggsmidler			
Investeringer i andre aksjer	2	55 175	55 175
Andre fordringer		265 326	94 619
Sum finansielle anleggsmidler		320 501	149 794
Sum anleggsmidler		32 783 230	31 730 192
Omløpsmidler			
Varer			
Varer	9	38 970 555	37 366 348
Sum varer		38 970 555	37 366 348
Fordringer			
Kundefordringer	4, 9	1 154 926	650 218
Andre fordringer		930 137	2 070 236
Sum fordringer		2 085 063	2 720 454
Bankinnskudd, kontanter og lignende			
Bankinnskudd og kontanter	6	1 227 642	1 105 747
Sum bankinnskudd, kontanter og lignende		1 227 642	1 105 747
Sum omløpsmidler		42 283 260	41 192 549
SUM EIENDELER		75 066 490	72 922 741



Konsernets balanse

Beløp i: NOK	Note	2019	2018
BALANSE - EGENKAPITAL OG GJELD			
Egenkapital			
Innskutt egenkapital			
Aksjekapital	7, 8	1 000 000	1 000 000
Aksjekapital besluttet til utdeling	7, 8	120 000	170 000
Sum innskutt egenkapital		1 120 000	1 170 000
Opptjent egenkapital			
Annen egenkapital	8	26 584 253	26 746 958
Sum opptjent egenkapital		26 584 253	26 746 958
Sum egenkapital		27 704 253	27 916 958
Gjeld			
Langsiktig gjeld			
Utsatt skatt	10	497 310	754 554
Sum avsetninger for forpliktelser		497 310	754 554
Annen langsiktig gjeld			
Ansvarlig lånekapital		2 609 844	3 000 000
Gjeld til kredittinstitusjoner	5, 9	27 571 000	29 439 000
Sum annen langsiktig gjeld		30 180 844	32 439 000
Sum langsiktig gjeld		30 678 154	33 193 554
Kortsiktig gjeld			
Gjeld til kreditinstitusjoner	9	5 724 779	2 616 480
Leverandørgjeld		5 444 560	3 123 621
Betalbar skatt	10	125	451 149
Skyldig offentlige avgifter		2 638 769	2 348 128
Utbytte	8		700 000
Annen kortsiktig gjeld		2 875 852	2 572 852
Sum kortsiktig gjeld		16 684 085	11 812 230
Sum gjeld		47 362 239	45 005 784



Konsernets balanse

Beløp i: NOK	Note	2019	2018
SUM EGENKAPITAL OG GJELD		75 066 492	72 922 742



**Årsregnskap 2019
for
VERA AS**

Organisasjonsnr. 847303492



VERA AS

Resultatregnskap

	Note	2019	2018
DRIFTSINNEKTER OG DRIFTSKOSTNADER			
Driftsinntekter			
Annen driftsinntekt		1 200 000	1 100 000
Sum driftsinntekter		1 200 000	1 100 000
Driftskostnader			
Annen driftskostnad	1	45 646	57 305
Sum driftskostnader		45 646	57 305
DRIFTSRESULTAT		1 154 354	1 042 696
FINANSINNEKTER OG FINANSKOSTNADER			
Finansinntekter			
Renteinnt. fra foretak i samme konsern	3	0	30 490
Renteinntekt		8	14
Sum finansinntekter		8	30 504
Finanskostnader			
Verdiendr. av markedsb. finansielle oml.m		0	13 608
Rentekostn. til foretak i samme konsern	3	0	35 143
Rentekostnad		0	1
Sum finanskostnader		0	48 752
NETTO FINANSPOSTER		8	(18 248)
ORDINÆRT RES. FØR SKATTEKOSTNAD		1 154 362	1 024 448
Skattekostnad på ordinært resultat			
Skattekostnad på ordinært resultat	4	(2 120)	(6 370)
ORDINÆRT RESULTAT		1 156 482	1 030 818
ÅRSRESULTAT		1 156 482	1 030 818
OVERFØRINGER			
Avsatt til ordinært utbytte		0	700 000
Overføringer annen egenkapital		1 156 482	330 818
SUM OVERFØRINGER		1 156 482	1 030 818




VERA AS

Balanse pr. 31.12.2019

	Note	31.12.2019	31.12.2018
EIENDELER			
Anleggsmidler			
Immatrielle eiendeler			
Utsatt skattefordel	4	8 490	6 370
Finansielle anleggsmidler			
Investeringer i datterselskap	5	5 736 533	5 736 533
Investeringer i tilknyttet selskap	6	55 175	55 175
Sum anleggsmidler		5 800 198	5 798 078
Omløpsmidler			
Fordringer på konsernselskap	3	1 275 412	1 804 974
Andre fordringer		0	13 563
Bankinnskudd		14 984	20 934
Sum omløpsmidler		1 290 396	1 839 471
SUM EIENDELER		7 090 594	7 637 549
EGENKAPITAL OG GJELD			
Egenkapital			
Innskutt egenkapital			
Aksjekapital	7,8	1 000 000	1 000 000
Besluttet tilbakebetalt aksjekapital		120 000	170 000
Sum innskutt egenkapital		1 120 000	1 170 000
Opptjent egenkapital			
Annen egenkapital	7	4 693 277	4 486 795
Sum opptjent egenkapital		4 693 277	4 486 795
Sum egenkapital		5 813 277	5 656 795
Gjeld			
Kortsiktig gjeld			
Leverandørgjeld		0	3 437
Avsatt utbytte		0	700 000
Kortsiktig gjeld til konsernselskap	3	1 277 317	1 277 317
Sum kortsiktig gjeld		1 277 317	1 980 754
SUM EGENKAPITAL OG GJELD		7 090 594	7 637 549

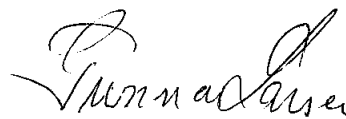
Sandefjord, 1. april 2020



Bengt Larsen
Styrets leder



Geir Larsen
Styremedlem



Gunnar Larsen
Styremedlem/
Daglig leder



VERA AS

Noter 2019

Regnskapsprinsipper

Årsregnskapet er satt opp i samsvar med aksjeloven, regnskapsloven og god regnskapsskikk for små foretak. Det er basert på de grunnleggende prinsipper om historisk kost, fortsatt drift, kongruens og beste estimat.

Driftsinntekter

Inntektsføring skjer på opptjeningstidspunktet.

Omløpsmidler/kortsiktig gjeld

Omløpsmidler og kortsiktig gjeld omfatter normalt poster som forfaller til betaling innen ett år etter balansedagen, samt poster som knytter seg til varekretsløpet. Omløpsmidler vurderes til laveste verdi av anskaffelseskost og antatt virkelig verdi.

Finansielle anleggsmidler

Finansielle anleggsmidler er vurdert etter kostmetoden og nedskrives til virkelig verdi ved verdifall som forventes ikke å være forbigående.

Nedskrivningen reverseres når grunnlaget for nedskrivningen ikke lenger er tilstede.

Fordringer

Kundefordringer og andre fordringer oppføres til pålydende etter fradrag for avsetning til forventet tap. Avsetning til tap gjøres på grunnlag av en individuell vurdering av de enkelte fordringene.

Markedsbaserte aksjer

Investeringer i markedsbaserte aksjer verdsettes til kursen ved årsskiftet

Skatt

Skattekostnaden i resultatregnskapet omfatter både periodens betalbare skatt og endring i utsatt skatt. Utsatt skatt er beregnet med 22 % på grunnlag av de midlertidige forskjeller som eksisterer mellom regnskapsmessige og skattemessige verdier, samt ligningsmessig underskudd til fremføring ved utgangen av regnskapsåret. Skatteøkende og skattereduserende midlertidige forskjeller som reverserer eller kan reversere i samme periode er utlignet og nettoført.



VERA AS

Noter 2019

Note 1 - Lønn, ytelser/godtgjørelser til ledende personer og revisor

Selskapet har ikke hatt ansatte i regnskapsåret og er følgelig ikke pliktig til å opprette tjenestepensjonordning.

<i>Ytelser til ledende personer</i>	Daglig leder	Styret
Lønn	0	0
Annen godtgjørelse	0	0
Sum	0	0

<i>Godtgjørelse til revisor</i>	2019	2018
Revisjon	11 875	11 250
Andre tjenester	31 250	30 000
Sum	43 125	41 250

Merverdiavgift er inkludert i revisjonshonoraret.

Note 2 - Markedsbaserte aksjer

Selskapet eier markedsbaserte aksjer i følgende selskaper:

	Eierandel	Kostpris	Endr. verdi	Markedsverdi
Guard Systems ASA	Uvesentlig	567 735	-567 735	0
Sum		567 735	-567 735	0

Note 3 - Konsernmellomværende

Det er mellom selskaper i konsernet kun gjennomført årsoppgjørstransaksjoner, og det foreligger ikke realiserte gevinster. Samtlige mellomværende er ikke renteberegnet.

<i>Mellomværende med konsernselskaper:</i>	2019	2018
	1 275 412	1 804 974
Korsiktig gjeld konsernselskap	1 277 317	1 277 317



VERA AS

Noter 2019

Note 4 - Skatt

	2019	2018
<i>Årets skattekostnad fordeler seg på</i>		
Betalbar skatt	0	
Endring utsatt skatt	-2 120	-6 370
Skatt av mottatt konsernbidrag		
Årets totale skattekostnad (22 %)	-2 120	-6 370
<i>Beregning av årets skattekostnad</i>		
Ordinært resultat før skattekostnad	1 154 362	1 024 448
Permanente forskjeller	-1 164 000	-1 053 404
Mottatt konsernbidrag uten skatteeffekt	0	
Endring i midlertidige forskjeller	9 640	28 950
Skatt av mottatt konsernbidrag med skatteeffekt	0	0
Årets skattegrunnlag	0	0
<i>Midlertidige forskjeller</i>		
Framførbart skattemessig underskudd	38 594	28 954
Utsatt skatt/Skattefordel (22%)	8 490	6 370

Note 5 - Investeringer i datterselskap

Selskapet eier 100 % av aksjene i datterselskapene Hyttetorget AS og Vera Eiendom AS. For begge selskaper innehas 100 % av stemmene i selskapet.

	Ant. Aksjer	Aksjekapital	Bal.ført verdi	Egenkapital	Resultat 2019
Hyttetorget AS	2 100	2 100 000	2 164 800	19 402 508	-1 360 589
Vera Eiendom AS	100	100 000	3 571 733	5 426 611	991 402
Sum			5 736 533	24 829 119	-369 187

Note 6 - Investeringer i tilknyttet selskap

	Ant. Aksjer	Aksjekapital	Bal.ført verdi	Egenkapital	Resultat 2019
Hyttestyring AS, 50 % eierandel	2 100	100 000	55 175	242 000	2 464 000

Note 7 - Egenkapital

	Aksjekapital	Besluttet tilbakebet. aksjekapital	Annen egenkapital	Sum
Egenkapital 1.1.	1 000 000	170 000	4 486 795	5 656 795
Gjennomført tilbakebetalt kapital i året		-50 000	-950 000	-1 000 000
Årets resultat			1 156 482	1 156 482
Egenkapital 31.12.	1 000 000	120 000	4 693 277	5 813 277

Noter for VERA AS

Organisasjonsnr. 847303492



VERA AS

Noter 2019

Note 8 - Selskapskapital

Aksjekapitalen består av:

	Antall	Pålydende	Balansført
Ordinære aksjer	1 000	1 000	1 000 000

Besluttet tilbakebetalt aksjekapital:

	Antall	Pålydende	Balansført
Ordinære aksjer	120	1 000	120 000

Oversikt over aksjonærene i selskapet per 31.12:

	Ordinære aksjer	Eierandeler	Stemmeandel
Geir Larsen, styremedlem	500	44,65%	44,65 %
Gro Amundsen	120	10,70%	10,70 %
Bengt Larsen, styreleder	500	44,65%	44,65 %
Sum	1 120	100,00%	100,00%



Vera AS - org.nr. 847303492

Kontantstrømoppstilling	2019	2018
Kontantstrømmer fra operasjonelle aktiviteter		
Resultat før skattekostnad	1 154 362	1 024 448
Periodens betalte skatt	0	-343
Tap / gevinst ved salg av anleggsmidler		
Nedskrivning og avskrivning	0	13 608
Økning/(reduksjon) i		
- Andre tidsavgrensingsposter	539 689	-491 910
Kontantstrøm fra operasjonelle aktiviteter	1 694 051	545 803
Innbetaling ved salg av varige driftmidler	0	0
Utbetalinger ved kjøp av varige driftsmidler	0	0
Kontantstrøm fra investeringsaktiviteter	0	0
Utbetalt likvidasjon aksjekapital	-1 000 000	-200 000
Utbetalt utbytte til aksjonærer	-700 000	-400 000
Innbetaling ved økt kortsiktig gjeld til kredittinstitusjoner		
Kontantstrøm fra finansieringsaktiviteter	-1 700 000	-600 000
Netto økning/(reduksjon) i kontanter og kontantekvivalenter	-5 949	-54 197
Bevegelse i kontanter og kontantekvivalenter	-5 949	-54 197
Kontanter og kontantekvivalenter ved årets begynnelse	20 934	75 132
Økning/(reduksjon) i kontanter og kontantekvivalenter	-5 948	-54 196
Kontanter og kontantekvivalenter ved årets slutt	14 984	20 934



VERA AS

ORG.NR. 847 303 492.

Styrets årsberetning for 2019.

Virksomhetens art og lokalisering.

Vera AS ble etablert i 1988 under navnet Gunnar Larsen Agenturer AS. Senere endret til Ecotech AS, og i 2002 fikk selskapet sitt nåværende navn.

Selskapet opptrer som holdingselskap med 100 % eierskap i to datterselskap og et tilknyttet selskap. Selskapet er lokalisert i Sandefjord. Det er utarbeidet konsernregnskap.

Utvikling i resultat og stilling

Selskapet er et holdingselskap som mottar utbytte og konsernbidrag fra tilknyttet selskap og sine datterselskaper. Utviklingen i de underliggende selskaper er som budsjettert. Omsetningen i konsernet er stabil, men med en budsjettert resultatnedgang i år. Styret mener at det fremlagte regnskap både for selskapet og konsernet gir et rettvise bilde av utvikling og resultat av virksomhetene med grunnlaget i den normale situasjon vi hadde i landet fram til mars 2020. Når dette regnskap i dag avgis har det som følge av Koronapandemien oppstått ekstraordinære forhold i hele verden som det i dag er vanskelig å vurdere de økonomiske konsekvensene av.

Det har i 2019 vært gjennomført forskning eller utviklingsarbeid av energiforsyningen til vakumtoalett og biologisk avfallsmottak uten forurensning.

Fortsatt drift.

Styret mener det er riktig å legge forutsetningen for fortsatt drift av selskapet til grunn ved avleggelsen av årsregnskapet og konsernregnskapet.

Arbeidsmiljø.

Selskapet har ingen ansatte og i konsernet er arbeidsmiljøet tilfredsstillende.


Likestilling og diskriminering.


Konsernet jobber aktivt for likestilling og hindre diskriminering. Det er en jevn fordeling av begge kjønn.


Ytre miljø.

Virksomhetens bransje medfører verken forurensning eller utslipp som kan være til skade for det ytre miljø.

Sandefjord, 1. april 2020


Bengt Larsen
Styrets leder


Gunnar Larsen
styremedlem


Geir Larsen
styremedlem



Vera AS - Konsern

Resultatregnskap

	Note	2019	2018
DRIFTSINNTEKTER OG DRIFTSKOSTNADER			
Driftsinntekter			
Salgsinntekt	12	124 244 165	124 069 968
Annen driftsinntekt		2 484 824	2 231 756
Sum driftsinntekter		126 728 989	126 301 724
Driftskostnader			
Varekostnad		74 076 797	71 105 028
Lønnskostnad	11	21 144 328	19 768 321
Avskrivning på varige driftsmidler	1,13	2 253 207	2 218 118
Annen driftskostnad	11	27 165 987	25 895 359
Sum driftskostnader		124 640 319	118 986 826
DRIFTSRESULTAT		2 088 670	7 314 898
FINANSINNTEKTER OG FINANSKOSTNADER			
Finansinntekter			
Annen renteinntekt		22 768	11 437
Annen finansinntekt		0	0
Sum finansinntekter		22 768	11 437
Finanskostnader			
Annen rentekostnad		1 581 260	1 468 048
Verdireduksjon markedsbaserte aksjer	3	0	13 608
Sum finanskostnader		1 581 260	1 481 656
NETTO FINANSPOSTER		-1 558 492	-1 470 219
ORDINÆRT RES. FØR SKATTEKOSTNAD		530 178	5 844 679
Skattekostnad på ordinært resultat			
Skattekostnad på ordinært resultat	10	-257 119	924 253
ÅRSRESULTAT		787 297	4 920 426
OVERFØRINGER			
Avsatt utbytte		0	700 000
Overføringer annen egenkapital		787 295	4 220 426
SUM OVERFØRINGER		787 295	4 920 426



Vera AS - Konsern

Balanse pr 31.12.2018

	Note	31.12.2019	31.12.2018
EIENDELER			
Anleggsmidler			
Immatrielle eiendeler			
Forskning og utvikling	13	3 040 222	1 479 994
Lisenser	13	446 500	606 500
Sum immatrielle eiendeler		3 486 722	2 086 494
Varige driftsmidler			
Tomter og bygninger	1,9	26 176 608	25 964 508
Inventar og maskiner	1,9	2 799 399	3 529 396
Sum varige driftsmidler		28 976 007	29 493 904
Finansielle anleggsmidler			
Investeringer i andre aksjer	2	55 175	55 175
Andre fordringer		265 326	94 619
Sum anleggsmidler		32 783 230	31 730 192
Omløpsmidler			
Varer	9	38 970 555	37 366 348
Kundefordringer	4,9	1 154 926	650 218
Andre fordringer		930 137	2 070 236
Markedsbaserte aksjer	3	0	0
Bankinnskudd, kontanter o.l.	6	1 227 642	1 105 747
Sum omløpsmidler		42 283 260	41 192 549
SUM EIENDELER		75 066 490	72 922 741




Vera AS - Konsern


Balanse pr 31.12.2019

	Note	31.12.2019	31.12.2018
EGENKAPITAL OG GJELD			
Egenkapital			
Innskutt egenkapital			
Aksjekapital	7,8	1 000 000	1 000 000
Aksjekapital besluttet til utbetaling	7,8	120 000	170 000
Sum innskutt egenkapital		1 120 000	1 170 000
Opptjent egenkapital			
Annen egenkapital	8	26 584 253	26 746 958
Sum opptjent egenkapital		26 584 253	26 746 958
Sum egenkapital		27 704 253	27 916 958
Gjeld			
Avsetning for forpliktelser			
Utsatt skatt	10	497 310	754 554
Sum avsetning for forpliktelser		497 310	754 554
Annen langsiktig gjeld			
Gjeld til kredittinstitusjoner	5,9	27 571 000	29 439 000
Øvrig langsiktig gjeld		2 609 844	3 000 000
Sum annen langsiktig gjeld		30 180 844	32 439 000
Kortsiktig gjeld			
Gjeld til kredittinstitusjoner	9	5 724 779	2 616 480
Leverandørgjeld		5 444 560	3 123 621
Betalbar skatt	10	125	451 149
Skyldig offentlige avgifter		2 638 769	2 348 128
Avsatt utbytte	8	0	700 000
Annen kortsiktig gjeld		2 875 852	2 572 852
Sum kortsiktig gjeld		16 684 085	11 812 230
SUM EGENKAPITAL OG GJELD		75 066 491	72 922 741

Sandefjord, 1. april 2020


Bengt Larsen
Styrets leder


Geir Larsen
Styremedlem


Gunnar Larsen
Styremedlem



Vera AS - konsern

Noter 2019

Note 1 - Varige Driftsmidler

	Tomter og bygninger	Inventar og maskiner	Sum
Anskaffelseskost 1.1	30 305 834	9 243 631	39 549 465
+ Tilgang	671 243	545 996	1 217 239
- Avgang	0	450 000	450 000
Anskaffelseskost 31.12	30 977 077	9 339 627	40 316 704
Akk.av/nedskr. 01.01	4 356 927	5 293 274	9 650 201
Ordinære avskrivninger	443 543	1 246 950	1 690 493
Akk.av/nedskr. 31.12	4 800 470	6 540 224	11 340 694
Balansført verdi 31.12	26 176 608	2 799 402	28 976 010
Ord. Avskr fordeles på antall år	50	3-10	

Note 2 - Investering i aksjer- tilknyttet selskap

Selskap	Antall	Kostpris	Andel av EK	Resultat
Hyttestyring AS - 50 % andel	450	55 175	121 000	2 464 000

Note 3 - Markedsbaserte aksjer

Selskap	Antall	Kostpris	Nedskr. Verdi	Markedsverdi
Guard Systems ASA uvesentlig		567 735	567 735	0

Note 4 - Kundefordringer

	2019	2018
Avsetning til dekning av mulige tap	350 000	260 000

Note 5 - Fordringer og gjeld

	2019	2018
Fordringer med forfall etter 1 år	0	0
Langsiktig gjeld med forfall senere enn 5 år	400 000	1 200 000

Note 6 - Bundne midler

	2019	2018
Skattetreksinnskudd utgjør	666 463	687 155
Skyldig skattetrekk pr. 31.12. utgjorde	667 393	686 225

Note 7 - Aksjekapitalen

Antall Aksjer	1 000
Pålydende pr aksje	1 000
Aksjekapital	1 000 000
Antall ord. aksjer endret i Foretaksregisteret for utbetaling t.o.m. 2023	120
Pålydende pr aksje	1 000
Besluttet tilbakebetalt aksjekapital	120 000



Vera AS - konsern

Noter 2019

Note 7 - Aksjekapitalen, forts.

Navn	Antall	Eierandel	Verv
Geir Larsen	500	45 %	Styremedlem
Gro Amundsen	120	10 %	
Bengt Larsen	500	45 %	Styrets leder
Totalt	1 120	100 %	

Note 8 - Egenkapitalen

	Aksjekapital	Ak besluttet utbet.	Annen egenkapital	Sum
Egenkapital 1.1	1 000 000	170 000	26 746 958	27 916 958
Årets resultat			787 297	787 297
Foreslått utbytte			0	0
Partiell likvidasjon		-50 000	-950 000	-1 000 000
Egenkapital 31.12	1 000 000	120 000	26 584 255	27 704 255

Note 9 - Pantstillelser og garantier

Pantstillelser og lignende	2019	2018
Pantelån	27 571 000	29 439 000
Gjeld til kredittinstitusjoner	5 724 779	2 616 480
Eiendeler som er stilt som sikkerhet (bokført verdi)		
Lisenser	446 500	606 500
Tomter og bygninger	23 378 218	23 150 518
Inventar og maskiner	2 705 980	3 425 147
Varelager	38 970 555	37 366 348
Kundefordringer	1 154 926	650 217
Totalt	66 656 179	65 198 730

Note 10 - Skattekostnad

	2019	2018
Spesifikasjon av årets skattegrunnlag:		
Resultat før skattekostnader	530 176	5 844 679
Permanente og andre forskjeller	-1 698 901	-1 677 063
Endring i midlertidige forskjeller	1 169 296	508 656
Inntekt før anvendelse av fremførbart underskudd	571	4 676 272
Anvendt sm fremførbart underskudd	0	0
Grunnlag betalbar skatt	571	4 676 272
Betalbar skatt	125	451 149
Endring i utsatt skatt/-skattefordel	-257 244	-151 291
Årets skattekostnad	-257 118	299 859
Skatteprosent	22	23
Midlertidige forskjeller og banalseført utsatt skatt/-skattefordel		
+ Driftsmidler inkl. goodwill	3 884 077	4 111 867
+ Varebeholdning	-250 000	-250 000
+ Utestående fordringer	-345 825	-256 014
+ Gevinst- og tapskonto	-117 683	-147 104
- Fremførbart sm underskudd	-910 071	-28 954
Grunnlag for beregning av utsatt skatt/-skattefordel	2 260 498	3 429 795
Balanseført utsatt skatt(-)/-skattefordel (+)	-497 309	-754 554



Vera AS - konsern

Noter 2019

Note 11 - Lønnskostnader, antall ansatte, godtgjørelser, mv

	2019	2018
Gjennomsnittlig antall årsverk	39	39
Lønn	19 247 644	17 767 472
Arbeidsgiveravgift	2 845 216	2 620 165
Lønn overført FOU	-2 107 309	-1 303 906
Annen personalkostnad	1 158 777	684 590
Totalt	21 144 328	19 768 322

Ytelser til ledende ansatte og styre

	Lønn/andre ytelser
Daglig leder	1 284 251
Styret	0
Totalt	1 284 251

Lån til ansatte, styret m.fl.

Det er ikke ytt lån til ansatte eller styret for regnskapsåret 2019.

Pensjon

Selskapet er pliktig til å ha pensjonsordning. Ordningen som er opprettet tilfredsstillende minst minimumskravet i gjeldende regelverk.

	2019	2018
Revisjonshonorar		
Lovpålagt revisjon	103 275	102 250
Teknisk bistand årsoppgjør	87 750	59 550
Sum	191 025	161 800

Note 12 - Salgsinntekter

Konsernets omsetning skjer i all hovedsak i Norge.

Note 13 - Immaterielle eiendeler

	Forskning og utvikling	Lisenser
Anskaffelseskost 1.1	1 849 993	1 690 000
+ Tilgang	1 962 942	0
- Avgang	0	0
Anskaffelseskost 31.12	3 812 935	1 690 000
Akk.av/nedskr. 1.1	369 999	1 083 500
Ordinære avskrivninger	402 714	160 000
Akk.av/nedskr. 31.12	772 713	1 243 500
Balanseført verdi 31.12	3 040 222	446 500
Ord. Avskr fordeles på antall år	5	10



Vera AS - konsern

Kontantstrømsanalyse

	2019	2018
Kontantstrømoppstilling - indirekte		
Kontantstrømmer fra operasjonelle aktiviteter		
Resultat før skattekostnad	530 178	5 844 679
Periodens betalte skatt	-451 149	-197 820
Gevinst ved salg anleggsmidler	-30 357	-24 490
Nedskrivning og avskrivning	2 253 207	2 218 118
	0	0
Økning/(reduksjon) i		
- Varelager	-1 604 207	-6 581 637
- Kundefordringer	-504 708	1 002 479
- Leverandørgjeld	2 320 939	582 977
- Andre tidsavgrensingsposter	1 563 030	363 221
	4 076 933	3 207 527
Kontantstrøm fra operasjonelle aktiviteter		
Innbetalinger ved salg av varige driftsmidler	75 000	360 000
Utbetalinger ved kjøp av varige driftsmidler	-3 180 181	-3 247 430
Innbetalinger ved salg av aksjer/andeler i andre foretak		0
Utbetalinger ved kjøp av aksjer/andeler i andre foretak		
Innbetalinger ved salg av andre investeringer		
Utbetalinger ved kjøp av andre investeringer		
	-3 105 181	-2 887 430
Kontantstrøm fra investeringsaktiviteter		
Innbetaling fra kapitalutvidelse	0	
Utbetalinger til aksjonærer/medlemmer	-1 700 000	-600 000
Innbetaling ved opptak av ny kortsiktig gjeld	3 108 299	
Utbetaling ved nedbetaling av kortsiktig gjeld	0	-1 685 057
Innbetaling ved opptak av ny langsiktig gjeld	0	29 439 000
Utbetaling ved nedbetaling av langsiktig gjeld	-2 258 156	-27 518 024
Utbetalinger andre fordringer		0
	-849 857	-364 081
Kontantstrøm fra finansieringsaktiviteter		
Netto økning/(reduksjon) i kontanter og kontantekvivalenter	121 895	-43 984

Bevegelse i kontanter og kontantekvivalenter

Kontanter og kontantekvivalenter ved årets begynnelse	1 105 747	1 149 731
Økning/(reduksjon) i kontanter og kontantekvivalenter	121 895	-43 984
Netto innvirkning av valutatransaksjoner på kontanter og kontantekvivalenter		
Kontanter og kontantekvivalenter ved årets slutt	1 227 642	1 105 747

**ANSVARLIGE REVISORER:**

STATSAUTORISERT REVISOR FRODE G. HANSEN (REVISORREGISTERNR. 1006265)
STATSAUTORISERT REVISOR STÅLE RAASTAD HANSEN (REVISORREGISTERNR. 101196)
STATSAUTORISERT REVISOR PAUL-GUNNAR NAKKEN (REVISORREGISTERNR. 1021228)
STATSAUTORISERT REVISOR KÅY VIDAR THOMASSEN (REVISORREGISTERNR. 1017234)

FGH REVISJON AS • GODKJENT REVISJONSSKAP • REVISORREGISTERNR. 959 152 446 • FORETAKSNR. NO 959 152 446 MVA

FLORSØGT. 2a, 3211 SANDEFJORD • TELEFON: 33 42 64 20 • E-MAIL: post@fghrevisjon.no

HJEMMESIDE: www.fghrevisjon.no

UAVHENGIG REVISORS BERETNING

Til generalforsamlingen i Vera AS

/FGH

Sandefjord, 2. april 2020

UTTALELSE OM REVISJONEN AV ÅRSREGNSKAPET 2019

Konklusjon

Vi har revidert Vera AS sitt årsregnskap som viser et overskudd på kr 1 156 482 og en egenkapital på kr 5.813 277 for selskapsregnskapet og et overskudd på kr 787.297 og en egenkapital på kr 27.704.253 for konsernregnskapet.

Årsregnskapet består av selskapsregnskapet, som består av balanse per 31. desember 2019, resultatregnskap for regnskapsåret avsluttet per denne datoen og noter til regnskapet, herunder et sammendrag av viktige regnskapsprinsipper, og konsernregnskapet som består av balanse per 31. desember 2019, resultatregnskap og kontantstrømoppstilling for regnskapsåret avsluttet per denne datoen og noter til regnskapet, herunder et sammendrag av viktigere regnskapsprinsipper.

Etter vår mening er det medfølgende årsregnskapet for morselskapet Vera AS og konsernregnskapet avgitt i samsvar med lov og forskrifter og gir et rettviseende bilde av den finansielle stillingen til morselskapet og konsernet per 31. desember 2019 og av selskapets og konsernets resultater for regnskapsåret som ble avsluttet per denne datoen i samsvar med regnskapslovens regler og god regnskapskikk i Norge.

Grunnlaget for konklusjonen

Vi har gjennomført revisjonen i samsvar med lov, forskrift og god revisjonsskikk i Norge, herunder de internasjonale revisjonsstandardene International Standards on Auditing (ISA-ene). Våre oppgaver og plikter i henhold til disse standardene er beskrevet i Revisors oppgaver og plikter ved revisjon av årsregnskapet. Vi er uavhengige av selskapet slik det kreves i lov og forskrift, og har oppfylt våre øvrige etiske plikter i samsvar med disse kravene. Etter vår oppfatning er innhentet revisjonsbevis tilstrekkelig og hensiktsmessig som grunnlag for vår konklusjon.

Presisering

I styrets årsberetning har selskapet beskrevet usikkerheten knyttet til de økonomiske konsekvensene for selskapet som er en følge av den ekstraordinære situasjonen som har oppstått i Norge pga Covid 19-viruset. Dette forholdet har ingen betydning for vår konklusjon om årsregnskapet.

Øvrig informasjon

Ledelsen er ansvarlig for øvrig informasjon i årsrapporten som publiseres sammen med årsregnskapet, årsberetningen og revisjonsberetningen.

Vår uttalelse om revisjonen av årsregnskapet og vår uttalelse om øvrige lovmessige krav dekker ikke øvrig informasjon, og vi attesterer ikke den øvrige informasjonen.



REVISORREGISTERNR. 959 152 446

(side 2 av 2)
REVISJONSBERETNING 2019
VERA AS

I forbindelse med revisjonen av årsregnskapet er det vår oppgave å lese øvrig informasjon med det formål å vurdere hvorvidt det foreligger vesentlig inkonsistens mellom øvrig informasjon og regnskapet, kunnskap vi har opparbeidet oss under revisjonen, eller hvorvidt den tilsynelatende inneholder vesentlig feilinformasjon. Dersom vi hadde konkludert med at den øvrige informasjonen inneholder vesentlig feilinformasjon er vi pålagt å rapportere det. Vi har ingenting å rapportere i så henseende.

Styrets og daglig leders ansvar for årsregnskapet

Styret og daglig leder (ledelsen) er ansvarlig for å utarbeide årsregnskapet i samsvar med lov og forskrifter, herunder for at det gir et rettviseende bilde i samsvar med regnskapslovens regler og god regnskapsskikk i Norge. Ledelsen er også ansvarlig for slik intern kontroll som den finner nødvendig for å kunne utarbeide et årsregnskap som ikke inneholder vesentlig feilinformasjon, verken som følge av misligheter eller feil.

Ved utarbeidelsen av årsregnskapet må ledelsen ta standpunkt til selskapets og konsernets evne til fortsatt drift og på tilbørlig måte opplyse om forhold av betydning for fortsatt drift. Forutsetningen om fortsatt drift skal legges til grunn for årsregnskapet så lenge det ikke er sannsynlig at virksomheten vil bli avviklet.

Revisors oppgaver og plikter ved revisjonen av årsregnskapet

Målet med revisjonen er å oppnå betryggende sikkerhet for at årsregnskapet som helhet ikke inneholder vesentlig feilinformasjon, verken som følge av misligheter eller utilsiktede feil, og å avgi en revisjonsberetning som gir uttrykk for vår mening. Betryggende sikkerhet er en høy grad av sikkerhet, men ingen garanti for at en revisjon utført i samsvar med lov, forskrift og god revisjonsskikk i Norge, herunder ISA-ene, alltid vil avdekke vesentlig feilinformasjon som eksisterer. Feilinformasjon kan oppstå som følge av misligheter eller feil. Feilinformasjon blir vurdert som vesentlig dersom den enkeltvis eller samlet med rimelighet kan forventes å påvirke økonomiske beslutninger som brukerne foretar basert på regnskapet.

For videre beskrivelse av revisors oppgaver og plikter vises det til <https://revisorforeningen.no/revisjonsberetninger>

UTTALELSE OM ANDRE LOVMESSIGE KRAV

Konklusjon om årsberetningen

Basert på vår revisjon av årsregnskapet som beskrevet ovenfor, mener vi at opplysningene i årsberetningen om årsregnskapet, forutsetningen om fortsatt drift og forslaget til anvendelse av overskuddet er konsistente med årsregnskapet og i samsvar med lov og forskrifter.

Konklusjon om registrering og dokumentasjon

Basert på vår revisjon av årsregnskapet som beskrevet ovenfor, og kontrollhandlinger vi har funnet nødvendig i henhold til internasjonal standard for attestasjonsoppdrag (ISAE) 3000 «Attestasjonsoppdrag som ikke er revisjon eller forenklet revisorkontroll av historisk finansiell informasjon», mener vi at ledelsen har oppfylt sin plikt til å sørge for ordentlig og oversiktlig registrering og dokumentasjon av selskapets regnskapsopplysninger i samsvar med lov, forskrift og god bokføringskikk i Norge.

Sandefjord, 2. april 2020

Frode G. Hansen
Statsautorisert revisor