



## ÅRSREGNSKAPET FOR REGNSKAPSÅRET 2020 - GENERELL INFORMASJON

### Enheten

Organisasjonsnummer: 995 818 353  
Organisasjonsform: Aksjeselskap  
Foretaksnavn: PHEB BOLIG AS  
Forretningsadresse: Strandveien 39-41  
3050 MJØNDALEN

### Regnskapsår

Årsregnskapets periode: 01.01.2020 - 31.12.2020

### Konsern

Morselskap i konsern: Nei

### Regnskapsregler

Regler for små foretak benyttet: Ja  
Benyttet ved utarbeidelsen av årsregnskapet til selskapet: Regnskapslovens alminnelige regler

### Årsregnskapet fastsatt av kompetent organ

Bekreftet av representant for selskapet: Erlend Bermingrud  
Dato for fastsettelse av årsregnskapet: 03.05.2021

### Grunnlag for avgivelse

År 2020: Årsregnskapet er elektronisk innlevert  
År 2019: Tall er hentet fra elektronisk innlevert årsregnskap fra 2020

*Det er ikke krav til at årsregnskapet m.v. som sendes til Regnskapsregisteret er undertegnet. Kontrollen på at dette er utført ligger hos revisor/enhetens øverste organ. Sikkerheten ivaretas ved at innsender har rolle/rettighet for innsending av årsregnskapet via Altinn, og ved at det bekreftes at årsregnskapet er fastsatt av kompetent organ.*

Brønnøysundregistrene, 28.06.2022



### Resultatregnskap

Beløp i: NOK	Note	2020	2019
<b>RESULTATREGNSKAP</b>			
<b>Inntekter</b>			
Annen driftsinntekt		1 718 043	1 714 187
<b>Sum inntekter</b>		<b>1 718 043</b>	<b>1 714 187</b>
<b>Kostnader</b>			
Annen driftskostnad	6	1 657 714	11 281 226
<b>Sum kostnader</b>		<b>1 657 714</b>	<b>11 281 226</b>
<b>Driftsresultat</b>		<b>60 329</b>	<b>-9 567 039</b>
<b>Finansinntekter og finanskostnader</b>			
Renteinntekt fra foretak i samme konsern			333 921
Annen renteinntekt		1 729	13 547
<b>Sum finansinntekter</b>		<b>1 729</b>	<b>347 468</b>
Annen rentekostnad		241 740	295 667
Annen finanskostnad		2 529	5 900
<b>Sum finanskostnader</b>		<b>244 268</b>	<b>301 567</b>
<b>Netto finans</b>		<b>-242 540</b>	<b>45 901</b>
<b>Ordinært resultat før skattekostnad</b>		<b>-182 211</b>	<b>-9 521 137</b>
Skattekostnad på ordinært resultat	5	153 353	195 199
<b>Ordinært resultat etter skattekostnad</b>		<b>-335 564</b>	<b>-9 716 336</b>
<b>Årsresultat</b>		<b>-335 564</b>	<b>-9 716 336</b>
<b>Årsresultat etter minoritetsinteresser</b>		<b>-335 564</b>	<b>-9 716 336</b>
<b>Totalresultat</b>		<b>-335 564</b>	<b>-9 716 336</b>
<b>Overføringer og disponeringer</b>			
Overføringer annen innskutt egenkapital	4		
Ordinært utbytte	4		
Konsernbidrag	4, 4		



## Resultatregnskap

<b>Beløp i: NOK</b>	<b>Note</b>	<b>2020</b>	<b>2019</b>
Udekket tap	4, 4	-335 564	-9 716 336
Overført fra annen egenkapital	4		
<b>Sum overføringer og disponeringer</b>		<b>-335 564</b>	<b>-9 716 336</b>



### Balanse

Beløp i: NOK	Note	2020	2019
<b>BALANSE - EIENDELER</b>			
<b>Anleggsmidler</b>			
<b>Immaterielle eiendeler</b>			
Utsatt skattefordel	5		
<b>Varige driftsmidler</b>			
Tomter, bygninger o.a. fast eiendom	1	4 675 641	4 675 641
<b>Sum varige driftsmidler</b>		<b>4 675 641</b>	<b>4 675 641</b>
<b>Sum anleggsmidler</b>		<b>4 675 641</b>	<b>4 675 641</b>
<b>Omløpsmidler</b>			
<b>Varer</b>			
<b>Fordringer</b>			
Kundefordringer		11 750	
Andre kortsiktige fordringer	2, 6	69 338	763 140
Konsernfordringer	2		
<b>Sum fordringer</b>		<b>81 088</b>	<b>763 140</b>
<b>Bankinnskudd, kontanter og lignende</b>			
Bankinnskudd, kontanter o.l.		484 681	889 137
<b>Sum bankinnskudd, kontanter og lignende</b>		<b>484 681</b>	<b>889 137</b>
<b>Sum omløpsmidler</b>		<b>565 769</b>	<b>1 652 277</b>
<b>SUM EIENDELER</b>		<b>5 241 410</b>	<b>6 327 919</b>
<b>BALANSE - EGENKAPITAL OG GJELD</b>			
<b>Egenkapital</b>			
<b>Innskutt egenkapital</b>			
Aksjekapital	3, 4	6 600 000	6 600 000
Overkurs	4		
Annen innskutt egenkapital	4	2 024 632	2 024 632



## Balanse

<b>Beløp i: NOK</b>	<b>Note</b>	<b>2020</b>	<b>2019</b>
<b>Sum innskutt egenkapital</b>		<b>8 624 632</b>	<b>8 624 632</b>
<b>Opptjent egenkapital</b>			
Annen egenkapital	4		
Udekket tap	4	10 964 743	10 629 179
<b>Sum opptjent egenkapital</b>		<b>-10 964 743</b>	<b>-10 629 179</b>
<b>Sum egenkapital</b>		<b>-2 340 111</b>	<b>-2 004 548</b>
<b>Gjeld</b>			
<b>Langsiktig gjeld</b>			
Utsatt skatt	5	59 471	74 339
<b>Sum avsetninger for forpliktelser</b>		<b>59 471</b>	<b>74 339</b>
<b>Annen langsiktig gjeld</b>			
Gjeld til kredittinstitusjoner	1, 2	7 000 000	7 625 000
<b>Sum annen langsiktig gjeld</b>		<b>7 000 000</b>	<b>7 625 000</b>
<b>Sum langsiktig gjeld</b>		<b>7 059 471</b>	<b>7 699 339</b>
<b>Kortsiktig gjeld</b>			
Leverandørgjeld	2	85 640	115 463
Betalbar skatt	5	168 221	213 784
Kortsiktig konserngjeld	2		
Annen kortsiktig gjeld		268 189	303 880
<b>Sum kortsiktig gjeld</b>		<b>522 050</b>	<b>633 127</b>
<b>Sum gjeld</b>		<b>7 581 521</b>	<b>8 332 466</b>
<b>SUM EGENKAPITAL OG GJELD</b>		<b>5 241 410</b>	<b>6 327 919</b>



## Brønnøysundregistrene

### ÅRSREGNSKAP FOR REGNSKAPSÅRET 2020 - GENERELL INFORMASJON

Journalnummer: 2021 280116

#### Enheten

Organisasjonsnummer: 995 818 353  
Organisasjonsform: Aksjeselskap  
Foretaksnavn: PHEB BOLIG AS  
Forretningsadresse: Strandveien 39-41  
3050 MJØNDALEN

#### Regnskapsår

Årsregnskapets periode: 01.01.2020 - 31.12.2020

#### Konsern

Morselskap i konsern: Nei

#### Regnskapsregler

Regler for små foretak benyttet: Ja  
Benyttet ved utarbeidelsen av  
årsregnskapet til selskapet: Regnskapslovens alminnelige regler

#### Årsregnskapet fastsatt av kompetent organ

Bekreftet av representant for selskapet: Erlend Bermingrud  
Dato for fastsettelse av årsregnskapet: 03.05.2021

#### Revisjon

Selskapet har besluttet at årsregnskapet  
ikke skal revideres: Ja  
Årsregnskapet er utarbeidet av ekstern  
autorisert regnskapsfører: Ja  
Ekstern autorisert regnskapsfører har i  
løpet av regnskapsåret bistått ved den  
løpende regnskapsføringen eller utført  
andre tjenester for selskapet enn å  
utarbeide årsregnskapet: Ja

#### Grunnlag for avgivelse

År 2020: Årsregnskap er elektronisk innlevert.  
År 2019: Tall er hentet fra elektronisk innlevert årsregnskap fra 2020.

*Det er ikke krav til at årsregnskapet m.v. som sendes til Regnskapsregisteret er undertegnet. Kontrollen på at dette er utført ligger hos revisor/enhetens øverste organ. Sikkerheten ivaretas ved at innsender har rolle/rettighet for innsending av årsregnskapet via Altinn, og ved at det bekreftes at årsregnskapet er fastsatt av kompetent organ.*

Brønnøysundregistrene, 11.05.2021

---

Brønnøysundregistrene  
Postadresse: Postboks 900, 8910 Brønnøysund  
Telefon: 75 00 75 00  
E-post: firmapost@brreg.no Internett: www.brreg.no  
Organisasjonsnummer: 974 760 673



Organisasjonsnr: 995 818 353  
PHEB BOLIG AS

## RESULTATREGNSKAP

Beløp i: NOK	Note	2020	2019
<b>RESULTATREGNSKAP</b>			
<b>Inntekter</b>			
Annen driftsinntekt		1 718 043	1 714 187
<b>Sum inntekter</b>		<b>1 718 043</b>	<b>1 714 187</b>
<b>Kostnader</b>			
Annen driftskostnad	6	1 657 714	11 281 226
<b>Sum kostnader</b>		<b>1 657 714</b>	<b>11 281 226</b>
<b>Driftsresultat</b>		<b>60 329</b>	<b>-9 567 039</b>
<b>Finansinntekter og finanskostnader</b>			
Renteinntekt fra foretak i samme konsern			333 921
Annen renteinntekt		1 729	13 547
<b>Sum finansinntekter</b>		<b>1 729</b>	<b>347 468</b>
Annen rentekostnad		241 740	295 667
Annen finanskostnad		2 529	5 900
<b>Sum finanskostnader</b>		<b>244 268</b>	<b>301 567</b>
<b>Netto finans</b>		<b>-242 540</b>	<b>45 901</b>
<b>Ordinært resultat før skattekostnad</b>		<b>-182 211</b>	<b>-9 521 137</b>
Skattekostnad på ordinært resultat	5	153 353	195 199
<b>Ordinært resultat etter skattekostnad</b>		<b>-335 564</b>	<b>-9 716 336</b>
<b>Årsresultat</b>		<b>-335 564</b>	<b>-9 716 336</b>
<b>Årsresultat etter minoritetsinteresser</b>		<b>-335 564</b>	<b>-9 716 336</b>
<b>Totalresultat</b>		<b>-335 564</b>	<b>-9 716 336</b>
<b>Overføringer og disponeringer</b>			
Overføringer annen innskutt egenkapital	4		
Ordinært utbytte	4		
Konsernbidrag	4, 4		
Udekket tap	4, 4	-335 564	-9 716 336
Overført fra annen egenkapital	4		
<b>Sum overføringer og disponeringer</b>		<b>-335 564</b>	<b>-9 716 336</b>





Organisasjonsnr: 995 818 353  
PHEB BOLIG AS

## BALANSE

Beløp i: NOK	Note	2020	2019
<b>BALANSE - EIENDELER</b>			
<b>Anleggsmidler</b>			
<b>Immaterielle eiendeler</b>			
Utsatt skattefordel	5		
<b>Varige driftsmidler</b>			
Tomter, bygninger o.a. fast eiendom	1	4 675 641	4 675 641
<b>Sum varige driftsmidler</b>		<b>4 675 641</b>	<b>4 675 641</b>
<b>Sum anleggsmidler</b>		<b>4 675 641</b>	<b>4 675 641</b>
<b>Omløpsmidler</b>			
<b>Varer</b>			
<b>Fordringer</b>			
Kundefordringer		11 750	
Andre kortsiktige fordringer	2, 6	69 338	763 140
Konsernfordringer	2		
<b>Sum fordringer</b>		<b>81 088</b>	<b>763 140</b>
<b>Bankinnskudd, kontanter og lignende</b>			
Bankinnskudd, kontanter o. l.		484 681	889 137
<b>Sum bankinnskudd, kontanter og lignende</b>		<b>484 681</b>	<b>889 137</b>
<b>Sum omløpsmidler</b>		<b>565 769</b>	<b>1 652 277</b>
<b>SUM EIENDELER</b>		<b>5 241 410</b>	<b>6 327 919</b>
<b>BALANSE - EGENKAPITAL OG GJELD</b>			
<b>Egenkapital</b>			
<b>Innskutt egenkapital</b>			
Aksjekapital	3, 4	6 600 000	6 600 000
Overkurs	4		
Annen innskutt egenkapital	4	2 024 632	2 024 632
<b>Sum innskutt egenkapital</b>		<b>8 624 632</b>	<b>8 624 632</b>
<b>Opptjent egenkapital</b>			
Annen egenkapital	4		
Udekket tap	4	10 964 743	10 629 179
<b>Sum opptjent egenkapital</b>		<b>-10 964 743</b>	<b>-10 629 179</b>



<b>Sum egenkapital</b>		<b>-2 340 111</b>	<b>-2 004 548</b>
<b>Gjeld</b>			
<b>Langsiktig gjeld</b>			
Utsatt skatt	5	59 471	74 339
<b>Sum avsetninger for forpliktelses</b>		<b>59 471</b>	<b>74 339</b>
<b>Annen langsiktig gjeld</b>			
Gjeld til kredittinstitusjoner	1, 2	7 000 000	7 625 000
<b>Sum annen langsiktig gjeld</b>		<b>7 000 000</b>	<b>7 625 000</b>
<b>Sum langsiktig gjeld</b>		<b>7 059 471</b>	<b>7 699 339</b>
<b>Kortsiktig gjeld</b>			
Leverandørgjeld	2	85 640	115 463
Betalbar skatt	5	168 221	213 784
Kortsiktig konserngjeld	2		
Annen kortsiktig gjeld		268 189	303 880
<b>Sum kortsiktig gjeld</b>		<b>522 050</b>	<b>633 127</b>
<b>Sum gjeld</b>		<b>7 581 521</b>	<b>8 332 466</b>
<b>SUM EGENKAPITAL OG GJELD</b>		<b>5 241 410</b>	<b>6 327 919</b>



Organisasjonsnr: 995 818 353  
PHEB BOLIG AS

NOTEOPPLYSNINGER - SELSKAP - alle poster oppgitt i hele tall

Note

Regnskapsprinsipper

Note

3

Antall aksjer og aksjeeiere

<u>Aksjeklasse</u>	<u>Ant. aksjer</u>	<u>Pålydende</u>	<u>Bokført verdi</u>
Ordinære aksjer	1000.00	6600.00	6600000.00

<u>Aksjeeiere - fritekst</u>	<u>Antall</u>	<u>Eierandel</u>	<u>Aksjeklasse</u>
Pheb Invest AS	1000.00	100.00%	Ordinære aksjer

<u>Sum</u>	<u>Sum antall</u>	<u>Sum eierandel</u>
	1000.00	100.00%

Note

6

Ytelser til ledende personer

Er det gitt ytelser til ledende person: Nei

Ytelser til daglig leder

<u>Ytelser</u>	<u>Lønn</u>	<u>Pensj.forpl.</u>	<u>Andre godtgj.</u>
----------------	-------------	---------------------	----------------------

Note

6

Antall årsverk i regnskapsåret

Virksomheten har hatt følgende antall årsverk:

0.00

Note

6

Lån og sikkerhetsstillelse til ledende personer og aksjeeiere

Er det gitt lån eller sikkerhetsstillelse til ledende personer: Nei



**Årsregnskap 2020**

**for**

**PHEB Bolig AS**



<b>Resultatregnskap</b>			
<b>PHEB Bolig AS</b>			
<b>Driftsinntekter og driftskostnader</b>	<b>Note</b>	<b>2020</b>	<b>2019</b>
Annen driftsinntekt		1 718 043	1 714 187
<b>Sum driftsinntekter</b>		<b>1 718 043</b>	<b>1 714 187</b>
Annen driftskostnad	<b>6</b>	1 657 714	11 281 226
<b>Sum driftskostnader</b>		<b>1 657 714</b>	<b>11 281 226</b>
<b>Driftsresultat</b>		<b>60 329</b>	<b>-9 567 039</b>
<b>Finansinntekter og finanskostnader</b>			
Renteinntekt fra foretak i samme konsern		0	333 921
Annen renteinntekt		1 729	13 547
<b>Sum finansinntekter</b>		<b>1 729</b>	<b>347 468</b>
Annen rentekostnad		241 740	295 667
Annen finanskostnad		2 529	5 900
<b>Sum finanskostnader</b>		<b>244 268</b>	<b>301 567</b>
<b>Resultat av finansposter</b>		<b>-242 540</b>	<b>45 901</b>
<b>Ordinært resultat før skattekostnad</b>		<b>-182 211</b>	<b>-9 521 137</b>
Skattekostnad på ordinært resultat	<b>5</b>	153 353	195 199
<b>Ordinært resultat</b>		<b>-335 564</b>	<b>-9 716 336</b>
<b>Årsresultat</b>		<b>-335 564</b>	<b>-9 716 336</b>
<b>Overføringer</b>			
Overført til udekket tap	<b>4</b>	335 564	9 716 336
<b>Sum overføringer</b>		<b>-335 564</b>	<b>-9 716 336</b>
<b>PHEB Bolig AS</b>		<b>Side 2</b>	





<b>Balanse</b>			
<b>PHEB Bolig AS</b>			
<b>Eiendeler</b>	<b>Note</b>	<b>2020</b>	<b>2019</b>
<b>Anleggsmidler</b>			
<b>Varige driftsmidler</b>			
Tomter, bygninger o.a. fast eiendom	1	4 675 641	4 675 641
<b>Sum varige driftsmidler</b>		<b>4 675 641</b>	<b>4 675 641</b>
<b>Sum anleggsmidler</b>		<b>4 675 641</b>	<b>4 675 641</b>
<b>Omløpsmidler</b>			
<b>Fordringer</b>			
Kundefordringer		11 750	0
Andre kortsiktige fordringer	2, 6	69 338	763 140
<b>Sum fordringer</b>		<b>81 088</b>	<b>763 140</b>
Bankinnskudd, kontanter o.l.		484 681	889 137
<b>Sum omløpsmidler</b>		<b>565 769</b>	<b>1 652 277</b>
<b>Sum eiendeler</b>		<b>5 241 410</b>	<b>6 327 919</b>





<b>Balanse</b>			
<b>PHEB Bolig AS</b>			
<b>Egenkapital og gjeld</b>	<b>Note</b>	<b>2020</b>	<b>2019</b>
<b>Innskutt egenkapital</b>			
Aksjekapital	3, 4	6 600 000	6 600 000
Annen innskutt egenkapital	4	2 024 632	2 024 632
<b>Sum innskutt egenkapital</b>		<b>8 624 632</b>	<b>8 624 632</b>
<b>Opptjent egenkapital</b>			
Udekket tap	4	-10 964 743	-10 629 179
<b>Sum opptjent egenkapital</b>		<b>-10 964 743</b>	<b>-10 629 179</b>
<b>Sum egenkapital</b>		<b>-2 340 111</b>	<b>-2 004 548</b>
<b>Gjeld</b>			
<b>Langsiktig gjeld</b>			
Utsatt skatt	5	59 471	74 339
Gjeld til kredittinstitusjoner	1, 2	7 000 000	7 625 000
<b>Sum langsiktig gjeld</b>		<b>7 059 471</b>	<b>7 699 339</b>
<b>Kortsiktig gjeld</b>			
Leverandørgjeld	2	85 640	115 463
Betalbar skatt	5	168 221	213 784
Annen kortsiktig gjeld		268 189	303 880
<b>Sum kortsiktig gjeld</b>		<b>522 050</b>	<b>633 127</b>
<b>Sum gjeld</b>		<b>7 581 521</b>	<b>8 332 466</b>
<b>Sum egenkapital og gjeld</b>		<b>5 241 410</b>	<b>6 327 919</b>

Mjøndalen, 23.04.2021  
Styret i PHEB Bolig AS

  
Gunnbjørn Gulliksen  
styreleder

  
Henning Bermingrud  
styremedlem

  
Erlend Bermingrud  
styremedlem/daglig leder

  
Per Bermingrud  
styremedlem



## *PHEB Bolig AS*

---

### NOTER TIL REGNSKAPET FOR 2020

---

#### **REGNSKAPSPRINSIPPER**

Årsregnskapet er satt opp i samsvar med regnskapsloven av 1998 og god regnskapsskikk.

#### **Salgsinntekter**

Leieinntekter inntektsføres etter opptjeningsprinsippet.

Pr. 31.12 er det samsvar mellom regnskapsførte inntekter og kostnader.

#### **Klassifisering og vurdering av balanseposter**

Omløpsmidler og kortsiktig gjeld omfatter poster som forfaller til betaling innen ett år etter balansedagen, samt poster som knytter seg til varekretsløpet. Øvrige poster er klassifisert som anleggsmiddel/langsiktig gjeld.

Omløpsmidler vurderes til laveste verdi av anskaffelseskost og virkelig verdi.

Kortsiktig gjeld vurderes tilsvarende.

Anleggsmidler vurderes til anskaffelseskost, men nedskrives til virkelig verdi dersom verdifallet ikke forventes å være forbigående.

Langsiktig gjeld vurderes tilsvarende.

#### **Varige driftsmidler**

Varige driftsmidler balanseføres og avskrives over driftsmidlets levetid dersom de har levetid over 3 år og har en kostpris som overstiger kr 15.000. Direkte vedlikehold av driftsmidler kostnadsføres løpende under driftskostnader, mens påkostninger eller forbedringer tillegges driftsmidlets kostpris og avskrives i takt med driftsmidlet.

#### **Fordringer**

Kundefordringer og andre fordringer er oppført i balansen til pålydende etter fradrag for avsetning til forventet tap.

#### **Skatt**

Skattekostnaden i resultatregnskapet omfatter både periodens betalbare skatt og endring i utsatt skatt. Utsatt skatt er beregnet med 22 % på grunnlag av de midlertidige forskjeller som eksisterer mellom regnskapsmessige og skattemessige verdier, samt ligningsmessig underskudd til fremføring ved utgangen av regnskapsåret. Skatteøkende og skattereduserende midlertidige forskjeller som reverserer eller kan reversere i samme periode er utlignet og nettoført.

#### **Fortsatt drift**

Selskapet har i 2020 satt av til tap på nærstående selskap med kr 11 286 136 som følge av konkurs i Bermingrud Holding AS med datterselskap i 2020.

Selskapets eiendom er videre pansatt til fordel for Bermingrud Holding AS konsernet både i forhold til kassekreditt fra DNB ASA og garantier gjennom Atradius. Som en følge av konkursen i Bermingrud Holding AS med datterselskap er det således en risiko for at panthaverne vil kreve innløsning av selskapets eiendom. Det er ikke satt av for dette i regnskapet.

Etter dette er bokført egenkapital negativ med 2 340 111. Det foreligger imidlertid merverdier i selskapets eiendom på anslagsvis MNOK 13,8 basert på meglervurdering datert 08.06.2020.

Selskapets fremtid er således beheftet med stor usikkerhet. Styret følger saken tett mot selskapets bankforbindelse og panthavere.



## PHEB Bolig AS

### NOTER TIL REGNSKAPET FOR 2020

#### NOTE 1 VARIGE DRIFTSMIDLER

	Leiligheter	Sum
Anskaffelseskost pr 01.01	4 675 641	4 675 641
Tilgang kjøpte driftsmidler	0	0
Avgang solgte driftsmidler	0	0
Anskaffelseskost 31.12.	4 675 641	4 675 641
Akkumulerte avskrivninger 31.12.	0	0
Bokført verdi pr. 31.12.	4 675 641	4 675 641
Årets avskrivninger	0	0

Leiligheter avskrives ikke.

Eiendommen er pantsatt overfor DNB ASA i forbindelse med gjeld på kr 7 000 000. Eiendommen er videre pantsatt til fordel for Bermingrud Holding AS konsernet både i forhold til kassekreditt fra DNB ASA og garantier gjennom Atradius.

Bermingrud Holding AS med datterselskap har gått konkurs hvilket medfører risiko for at panthavere vil kreve pantet innløst. Se ytterligere beskrivelse under punktet om fortsatt drift under regnskapsprinsipper.

#### NOTE 2 FORDRINGER OG GJELD

Fordring på konsernselskap	2020	2019
Fordring PHEB Invest AS	9 686 136	8 798 786
Fordring Bermingrud Entreprenør AS	1 600 000	1 609 644
Avsetning tap på fordring	-11 286 136	-10 408 430
Sum	0	0

Gjeld til konsernselskap	2020	2019
Konsernbidrag til PHEB Invest AS	0	0
Leverandørgjeld til Bermingrud Entreprenør AS	0	18 750
Sum	0	18 750

Av selskapets gjeld har kr 3 875 000 forfall senere enn 5 år etter balansedagen.

#### NOTE 3 AKSJEKAPITAL

Aksjekapitalen er fordelt på 1 000 aksjer pålydende kr 6 600. Selskapet har følgende aksjonærer pr 31.12:

Navn	Antall aksjer	Andel
PHEB Invest AS	1000	100 %

1) Daglig leder og styremedlem Erlend Bermingrud eier 33,3 % av selskapet. Styremedlem Henning Bermingrud eier 33,3% av selskapet.

Styremedlem Per Bermingrud eier 33,3 % av selskapet.



## *PHEB Bolig AS*

### NOTER TIL REGNSKAPET FOR 2020

#### NOTE 4 EGENKAPITAL

Disponering av årets resultat:

	Aksje- kapital	Annen innskutt EK	Udekket tap	Sum
Egenkapital pr 01.01	6 600 000	2 024 632	-10 629 179	-2 004 548
Årets resultat	0	0	-335 564	-335 564
Avgitt konsernbidrag	0	0	0	0
Egenkapital pr 31.12	6 600 000	2 024 632	-10 964 743	-2 340 111

Se kommentar i forhold til fortsatt drift under punktet om fortsatt drift under regnskapsprinsipper.

#### NOTE 5 SKATT

	2020	2019
<b>Skattegrunnlaget</b>		
Resultat før skattekostnad	-182 211	-9 521 137
Permanente forskjeller	1 562	-24
Endring midlertidige forskjeller	945 287	10 492 906
Avgitt konsernbidrag	0	0
Benyttet fremførbart underskudd	0	0
Totalt skattegrunnlag	764 638	971 745
<b>Skattekostnad</b>		
Betalbar skatt	168 221	213 784
Skatt av konsernbidrag	0	0
Virkning av endring i skatteregler	0	0
Endring utsatt skatt	-14 868	-18 585
Skattekostnad	153 353	195 199
<b>Oversikt over midlertidige forskjeller</b>		
Gevinst / tapskonto	270 323	337 904
Avsetning til tap på fordringer	-11 286 136	-10 408 430
Underskudd til fremføring	0	0
Forskjeller som ikke inngår i beregningen av utsatt skatt / skattefordel	11 286 136	10 408 430
Netto midlertidige forskjeller pr. 31.12.	270 324	337 904
Utsatt skatt / skattefordel	59 471	74 339
<b>Betalbar skatt i balansen</b>		
Betalbar skatt	168 221	213 784
Betalbar skatt i balansen	168 221	213 784



*PHEB Bolig AS*

---

**NOTER TIL REGNSKAPET FOR 2020**

---

***NOTE 6 LØNNKOSTNADER, ANTALL ANSATTE, GODTGJØRELSE, LÅN TIL ANSATTE MM.***

Selskapet har ikke hatt ansatte i 2020.

Det er ikke utbetalt godtgjørelse til styret.

Selskapet er ikke pliktig til å ha tjenestepensjonsordning etter lov om obligatorisk tjenestepensjon.

Det er ikke gitt lån/sikkerhetsstillelse til daglig leder, styremedlemmer eller andre nærstående parter.

**Revisor**

Revisor er fravalgt og det er således ikke utbetalt honorar til revisor