



## ÅRSREGNSKAPET FOR REGNSKAPSÅRET 2020 - GENERELL INFORMASJON

### Enheten

Organisasjonsnummer: 992 131 683  
Organisasjonsform: Aksjeselskap  
Foretaksnavn: KJELL FOSS INDUSTRI AS  
Forretningsadresse: Kileveien 77  
3175 RAMNES

### Regnskapsår

Årsregnskapets periode: 01.01.2020 - 31.12.2020

### Konsern

Morselskap i konsern: Nei

### Regnskapsregler

Regler for små foretak benyttet: Ja  
Benyttet ved utarbeidelsen av årsregnskapet til selskapet: Regnskapslovens alminnelige regler

### Årsregnskapet fastsatt av kompetent organ

Bekreftet av representant for selskapet: Sven Arne Foss  
Dato for fastsettelse av årsregnskapet: 30.06.2021

### Grunnlag for avgivelse

År 2020: Årsregnskapet er elektronisk innlevert  
År 2019: Tall er hentet fra elektronisk innlevert årsregnskap fra 2020

*Det er ikke krav til at årsregnskapet m.v. som sendes til Regnskapsregisteret er undertegnet. Kontrollen på at dette er utført ligger hos revisor/enhetens øverste organ. Sikkerheten ivaretas ved at innsender har rolle/rettighet for innsending av årsregnskapet via Altinn, og ved at det bekreftes at årsregnskapet er fastsatt av kompetent organ.*

Brønnøysundregistrene, 21.07.2022



## Resultatregnskap

Beløp i: NOK	Note	2020	2019
<b>RESULTATREGNSKAP</b>			
<b>Inntekter</b>			
Salgsinntekt	4	71 636 462	80 272 859
<b>Sum inntekter</b>		<b>71 636 462</b>	<b>80 272 859</b>
<b>Kostnader</b>			
Varekostnad		38 258 038	37 696 236
Lønnskostnad	3	9 894 068	10 583 819
Avskrivning	5		4 000
Annen driftskostnad	3	11 146 576	11 473 023
<b>Sum kostnader</b>		<b>59 298 682</b>	<b>59 757 078</b>
<b>Driftsresultat</b>		<b>12 337 780</b>	<b>20 515 781</b>
<b>Finansinntekter og finanskostnader</b>			
Annen finansinntekt		245 503	207 127
<b>Sum finansinntekter</b>		<b>245 503</b>	<b>207 127</b>
Annen finanskostnad		21 465	2 550
<b>Sum finanskostnader</b>		<b>21 465</b>	<b>2 550</b>
<b>Netto finans</b>		<b>224 038</b>	<b>204 577</b>
<b>Ordinært resultat før skattekostnad</b>		<b>12 561 818</b>	<b>20 720 358</b>
Skattekostnad på ordinært resultat	8	2 768 322	4 559 266
<b>Ordinært resultat etter skattekostnad</b>		<b>9 793 496</b>	<b>16 161 092</b>
<b>Årsresultat</b>		<b>9 793 496</b>	<b>16 161 092</b>
<b>Overføringer og disponeringer</b>			
Ordinært utbytte	9	12 000 000	12 800 000
Overføringer annen egenkapital	9	-2 206 504	3 361 092
<b>Sum overføringer og disponeringer</b>		<b>9 793 496</b>	<b>16 161 092</b>



## Balanse

Beløp i: NOK	Note	2020	2019
<b>BALANSE - EIENDELER</b>			
<b>Anleggsmidler</b>			
<b>Immaterielle eiendeler</b>			
<b>Varige driftsmidler</b>			
Driftsløsøre, inventar, verktøy, kontormaskiner ol	5	2 000	2 000
<b>Sum varige driftsmidler</b>		<b>2 000</b>	<b>2 000</b>
<b>Sum anleggsmidler</b>		<b>2 000</b>	<b>2 000</b>
<b>Omløpsmidler</b>			
<b>Varer</b>			
<b>Fordringer</b>			
Kundefordringer	4, 7	13 466 211	17 826 093
Andre fordringer	7	11 402 045	22 669 148
<b>Sum fordringer</b>		<b>24 868 256</b>	<b>40 495 241</b>
<b>Bankinnskudd, kontanter og lignende</b>			
<b>Sum bankinnskudd, kontanter og lignende</b>	2	<b>383 704</b>	<b>555 735</b>
<b>Sum omløpsmidler</b>		<b>25 251 960</b>	<b>41 050 976</b>
<b>SUM EIENDELER</b>		<b>25 253 960</b>	<b>41 052 976</b>
<b>BALANSE - EGENKAPITAL OG GJELD</b>			
<b>Egenkapital</b>			
<b>Innskutt egenkapital</b>			
Aksjekapital	6, 9, 10	900 000	900 000
Overkurs	9	95 200	95 200
<b>Sum innskutt egenkapital</b>		<b>995 200</b>	<b>995 200</b>
<b>Opptjent egenkapital</b>			



## Balanse

<b>Beløp i: NOK</b>	<b>Note</b>	<b>2020</b>	<b>2019</b>
Annen egenkapital	9	2 961 344	5 167 848
<b>Sum opptjent egenkapital</b>		<b>2 961 344</b>	<b>5 167 848</b>
<b>Sum egenkapital</b>		<b>3 956 544</b>	<b>6 163 048</b>
<b>Gjeld</b>			
<b>Langsiktig gjeld</b>			
Utsatt skatt	8	440	440
<b>Sum avsetninger for forpliktelser</b>		<b>440</b>	<b>440</b>
<b>Annen langsiktig gjeld</b>			
<b>Sum langsiktig gjeld</b>		<b>440</b>	<b>440</b>
<b>Kortsiktig gjeld</b>			
Leverandørgjeld	7	4 266 275	13 522 706
Betalbar skatt	8	2 768 322	4 560 146
Skyldige offentlige avgifter	2	1 163 380	2 483 045
Annen kortsiktig gjeld	7, 9	13 098 999	14 323 591
<b>Sum kortsiktig gjeld</b>		<b>21 296 976</b>	<b>34 889 488</b>
<b>Sum gjeld</b>		<b>21 297 416</b>	<b>34 889 928</b>
<b>SUM EGENKAPITAL OG GJELD</b>		<b>25 253 960</b>	<b>41 052 976</b>



## Brønnøysundregistrene

### ÅRSREGNSKAP FOR REGNSKAPSÅRET 2020 - GENERELL INFORMASJON

Journalnummer: 2021 801916

#### Enheten

Organisasjonsnummer: 992 131 683  
Organisasjonsform: Aksjeselskap  
Foretaksnavn: KJELL FOSS INDUSTRI AS  
Forretningsadresse: Kileveien 77  
3175 RAMNES

#### Regnskapsår

Årsregnskapets periode: 01.01.2020 - 31.12.2020

#### Konsern

Morselskap i konsern: Nei

#### Regnskapsregler

Regler for små foretak benyttet: Ja  
Benyttet ved utarbeidelsen av  
årsregnskapet til selskapet: Regnskapslovens alminnelige regler

#### Årsregnskapet fastsatt av kompetent organ

Bekreftet av representant for selskapet: Sven Arne Foss  
Dato for fastsettelse av årsregnskapet: 30.06.2021

#### Grunnlag for avgivelse

År 2020: Årsregnskap er elektronisk innlevert.  
År 2019: Tall er hentet fra elektronisk innlevert årsregnskap fra 2020.

*Det er ikke krav til at årsregnskapet m.v. som sendes til Regnskapsregisteret er undertegnet. Kontrollen på at dette er utført ligger hos revisor/enhetens øverste organ. Sikkerheten ivaretas ved at innsender har rolle/rettighet for innsending av årsregnskapet via Altinn, og ved at det bekreftes at årsregnskapet er fastsatt av kompetent organ.*

Brønnøysundregistrene, 12.10.2021



Organisasjonsnr: 992 131 683  
KJELL FOSS INDUSTRI AS

## RESULTATREGNSKAP

<b>Beløp i: NOK</b>	<b>Note</b>	<b>2020</b>	<b>2019</b>
<b>RESULTATREGNSKAP</b>			
<b>Inntekter</b>			
Salgsinntekt	4	71 636 462	80 272 859
<b>Sum inntekter</b>		<b>71 636 462</b>	<b>80 272 859</b>
<b>Kostnader</b>			
Varekostnad		38 258 038	37 696 236
Lønnskostnad	3	9 894 068	10 583 819
Avskrivning	5		4 000
Annen driftskostnad	3	11 146 576	11 473 023
<b>Sum kostnader</b>		<b>59 298 682</b>	<b>59 757 078</b>
<b>Driftsresultat</b>		<b>12 337 780</b>	<b>20 515 781</b>
<b>Finansinntekter og finanskostnader</b>			
Annen finansinntekt		245 503	207 127
<b>Sum finansinntekter</b>		<b>245 503</b>	<b>207 127</b>
Annen finanskostnad		21 465	2 550
<b>Sum finanskostnader</b>		<b>21 465</b>	<b>2 550</b>
<b>Netto finans</b>		<b>224 038</b>	<b>204 577</b>
<b>Ordinært resultat før skattekostnad</b>			
Skattekostnad på ordinært resultat	8	2 768 322	4 559 266
<b>Ordinært resultat etter skattekostnad</b>		<b>9 793 496</b>	<b>16 161 092</b>
<b>Årsresultat</b>		<b>9 793 496</b>	<b>16 161 092</b>
<b>Overføringer og disponeringer</b>			
Ordinært utbytte	9	12 000 000	12 800 000
Overføringer annen egenkapital	9	-2 206 504	3 361 092
<b>Sum overføringer og disponeringer</b>		<b>9 793 496</b>	<b>16 161 092</b>



Organisasjonsnr: 992 131 683  
KJELL FOSS INDUSTRI AS

## BALANSE

Beløp i: NOK	Note	2020	2019
--------------	------	------	------

### BALANSE - EIENDELER

#### Anleggsmidler Immaterielle eiendeler

#### Varige driftsmidler

Driftsløsøre, inventar, verktøy, kontormaskiner ol	5	2 000	2 000
<b>Sum varige driftsmidler</b>		<b>2 000</b>	<b>2 000</b>

<b>Sum anleggsmidler</b>		<b>2 000</b>	<b>2 000</b>
--------------------------	--	--------------	--------------

#### Omløpsmidler

#### Varer

#### Fordringer

Kundefordringer	4, 7	13 466 211	17 826 093
Andre fordringer	7	11 402 045	22 669 148
<b>Sum fordringer</b>		<b>24 868 256</b>	<b>40 495 241</b>

#### Bankinnskudd, kontanter og lignende

Sum bankinnskudd, kontanter og lignende	2	383 704	555 735
--	---	---------	---------

<b>Sum omløpsmidler</b>		<b>25 251 960</b>	<b>41 050 976</b>
-------------------------	--	-------------------	-------------------

<b>SUM EIENDELER</b>		<b>25 253 960</b>	<b>41 052 976</b>
----------------------	--	-------------------	-------------------

### BALANSE - EGENKAPITAL OG GJELD

#### Egenkapital

#### Innskutt egenkapital

Aksjekapital	6, 9, 10	900 000	900 000
Overkurs	9	95 200	95 200
<b>Sum innskutt egenkapital</b>		<b>995 200</b>	<b>995 200</b>

#### Opptjent egenkapital

Annen egenkapital	9	2 961 344	5 167 848
<b>Sum opptjent egenkapital</b>		<b>2 961 344</b>	<b>5 167 848</b>

<b>Sum egenkapital</b>		<b>3 956 544</b>	<b>6 163 048</b>
------------------------	--	------------------	------------------

#### Gjeld

#### Langsiktig gjeld

Utsatt skatt	8	440	440
<b>Sum avsetninger for forpliktelser</b>		<b>440</b>	<b>440</b>



<b>Annen langsiktig gjeld</b>			
<b>Sum langsiktig gjeld</b>		<b>440</b>	<b>440</b>
<b>Kortsiktig gjeld</b>			
Leverandørgjeld	7	4 266 275	13 522 706
Betalbar skatt	8	2 768 322	4 560 146
Skyldige offentlige avgifter	2	1 163 380	2 483 045
Annen kortsiktig gjeld	7, 9	13 098 999	14 323 591
<b>Sum kortsiktig gjeld</b>		<b>21 296 976</b>	<b>34 889 488</b>
<b>Sum gjeld</b>		<b>21 297 416</b>	<b>34 889 928</b>
<b>SUM EGENKAPITAL OG GJELD</b>		<b>25 253 960</b>	<b>41 052 976</b>



Organisasjonsnr: 992 131 683  
KJELL FOSS INDUSTRI AS

**NOTEOPPLYSNINGER - SELSKAP** - alle poster oppgitt i hele tall

**Note**  
10

**Antall aksjer og aksjeeiere**

<u>Aksjeklasse</u>	<u>Ant. aksjer</u>	<u>Pålydende</u>	<u>Bokført verdi</u>
Ordinære aksjer	900.00	1000.00	900000.00
<u>Aksjeeiere - fritekst</u>	<u>Antall</u>	<u>Eierandel</u>	<u>Aksjeklasse</u>
Bettum Invest AS	45.00	5.00%	Ordinære aksjer
Tom Einar Sten Andersen	44.00	4.89%	Ordinære aksjer
Fossrock AS	45.00	5.00%	Ordinære aksjer
Kjell Foss Holding AS	766.00	85.11%	Ordinære aksjer
<u>Sum</u>	<u>Sum antall</u>	<u>Sum eierandel</u>	
	900.00	100.00%	

Styremedlem Sven Arne Foss eier 17,05 % gjennom Safoss AS, og har 28,37 % stemmeandel. Styremedlem Bård Andre Foss eier 8,51 % uten stemmerett gjennom BAF Invest AS. Styremedlem Kristoffer Foss eier tilsammen 10,67 % av aksjene gjennom Fossrock AS. Kristoffer Foss har 5% stemmeandel. Styremedlem Jostein Bettum eier 5 % gjennom Bettum Invest AS og har tilsvarende stemmeandel. Styreleder Bjarne Foss eier 17,02 % gjennom Bbfoss Holding AS, og har 28,37 % stemmeandel.

**Note**  
3

**Lønn og ytelser**

<u>Lønn</u>	<u>Årets</u>	<u>Fjorårets</u>
	8400081.00	8912303.00
<u>Arbeidsgiveravgift</u>	<u>Årets</u>	<u>Fjorårets</u>
	966734.00	1101706.00
<u>Pensjonskostnader</u>	<u>Årets</u>	<u>Fjorårets</u>
	430677.00	422517.00
<u>Andre ytelser</u>	<u>Årets</u>	<u>Fjorårets</u>
	96576.00	147293.00
<u>Sum lønnskostnader</u>	<u>Årets</u>	<u>Fjorårets</u>



9894068.00 10583819.00

Selskapet er pliktig til å ha tjenstepensjonsordning etter lov om obligatorisk tjenstepensjon. Selskapets pensjonsordninger tilfredsstiller kravene i denne lov.

#### Ytelser til daglig leder

#### Note

#### Ytelser til andre ledende personer

<u>Ledende person</u>	<u>Lønn</u>	<u>Pensj.forpl.</u>	<u>Andre godtgj.</u>
Daglig leder	1231573.00	68472.00	65559.00
<u>Sum ytelse andre led.pers.</u>	<u>Lønn</u>	<u>Pensj.forpl.</u>	<u>Andre godtgj.</u>
	1231573.00	68472.00	65559.00

Det er ikke avtalt særskilte ytelser, bonus, opsjoner, pensjonsforpliktelser eller sluttvederlag til styre eller daglig leder.

#### Note

#### Ytelser til revisjon

<u>Revisjon</u>	<u>Årets</u>	<u>Fjorårets</u>
	34000.00	32960.00
<u>Andre tjenester</u>	<u>Årets</u>	<u>Fjorårets</u>
	12225.00	9580.00
<u>Sum godtgjørelse til revisor</u>	<u>Årets</u>	<u>Fjorårets</u>
	46225.00	42540.00

#### Note

#### Antall årsverk i regnskapsåret

Virksomheten har hatt følgende antall årsverk:  
8.70

#### Note

#### Lån og sikkerhetsstillelse til ledende personer og aksjeeiere

Er det gitt lån eller sikkerhetsstillelse til ledende personer: Nei



**Kjell Foss Industri AS**

---

## **Årsrapport for 2020**

**Årsregnskap**  
**- Resultatregnskap**  
**- Balanse**  
**- Noter**

**Revisjonsberetning**



### Kjell Foss Industri AS

#### Resultatregnskap

	Note	2020	2019
<b>Driftsinntekter</b>			
Salgsinntekt	4	<u>71 636 462</u>	<u>80 272 859</u>
<b>Driftskostnader</b>			
Varekostnad		38 258 038	37 696 236
Lønnskostnad	3	9 894 068	10 583 819
Avskrivning	5	0	4 000
Annen driftskostnad	3	<u>11 146 576</u>	<u>11 473 023</u>
Sum driftskostnader		<u>59 298 682</u>	<u>59 757 078</u>
Driftsresultat		<u>12 337 780</u>	<u>20 515 781</u>
<b>Finansinntekter og finanskostnader</b>			
Annen finansinntekt		245 503	207 127
Annen finanskostnad		<u>21 465</u>	<u>2 550</u>
Netto finansposter		<u>224 038</u>	<u>204 577</u>
Ordinært resultat før skattekostnad		<u>12 561 818</u>	<u>20 720 358</u>
Skattekostnad på ordinært resultat	8	<u>2 768 322</u>	<u>4 559 266</u>
<b>Årsresultat</b>		<u>9 793 496</u>	<u>16 161 092</u>
<b>Overføringer og disponeringer</b>			
Utbytte	9	12 000 000	12 800 000
Overføringer annen egenkapital	9	<u>-2 206 504</u>	<u>3 361 092</u>
Sum disponert		<u>9 793 496</u>	<u>16 161 092</u>



## Kjell Foss Industri AS

---

### Balanse pr. 31. desember


	Note	2020	2019
<b>Anleggsmidler</b>			
<i>Varige driftsmidler</i>			
Driftsløsøre, inventar, verktøy, kontormaskiner ol	5	2 000	2 000
Sum varige driftsmidler		<u>2 000</u>	<u>2 000</u>
Sum anleggsmidler		<u>2 000</u>	<u>2 000</u>
<b>Omløpsmidler</b>			
<i>Fordringer</i>			
Kundefordringer	4, 7	13 466 211	17 826 093
Andre fordringer	7	11 402 045	22 669 148
Sum fordringer		<u>24 868 256</u>	<u>40 495 241</u>
Bankinnskudd, kontanter og lignende	2	<u>383 704</u>	<u>555 735</u>
Sum omløpsmidler		<u>25 251 960</u>	<u>41 050 976</u>
Sum eiendeler		<u>25 253 960</u>	<u>41 052 976</u>

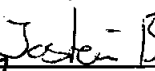
**Kjell Foss Industri AS****Balanse pr. 31. desember**

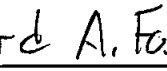
	Note	2020	2019
<b>Egenkapital</b>			
<i>Innskutt egenkapital</i>			
Aksjekapital	6, 9, 10	900 000	900 000
Overkurs	9	95 200	95 200
Sum innskutt egenkapital		<u>995 200</u>	<u>995 200</u>
<i>Opptjent egenkapital</i>			
Annen egenkapital	9	<u>2 961 344</u>	<u>5 167 848</u>
Sum opptjent egenkapital		<u>2 961 344</u>	<u>5 167 848</u>
Sum egenkapital		<u>3 956 544</u>	<u>6 163 048</u>
<b>Gjeld</b>			
<i>Avsetninger for forpliktelser</i>			
Utsatt skatt	8	<u>440</u>	<u>440</u>
Sum avsetning for forpliktelser		<u>440</u>	<u>440</u>
<i>Kortsiktig gjeld</i>			
Leverandørgjeld	7	4 266 275	13 522 706
Betalbar skatt	8	2 768 322	4 560 146
Skyldige offentlige avgifter	2	1 163 380	2 483 045
Annen kortsiktig gjeld	7, 9	<u>13 098 999</u>	<u>14 323 591</u>
Sum kortsiktig gjeld		<u>21 296 976</u>	<u>34 889 488</u>
Sum gjeld		<u>21 297 416</u>	<u>34 889 928</u>
Sum egenkapital og gjeld		<u>25 253 960</u>	<u>41 052 976</u>


31. desember 2020

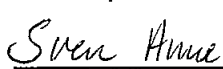
Re, 30. juni 2021


  
Tom Einar Sten Andersen  
styremedlem, daglig leder

  
Jostein Bettum  
styremedlem

  
Bård Andre Foss  
styremedlem

  
Kristoffer Foss  
styremedlem

  
Sven Arne Foss  
styremedlem

  
Bjarne Foss  
styreleder



## **Kjell Foss Industri AS**

---

### **Noter til regnskapet for 2020**

#### **Note 1 - Regnskapsprinsipper**

Årsregnskapet er satt opp i samsvar med regnskapslovens bestemmelser og god regnskapsskikk for små foretak.

#### *Salgsinntekter*

Inntektsføring ved salg av varer skjer på leveringstidspunktet. Tjenester inntektsføres i takt med utførelsen, se egen note om "Opptjent ikke fakturerte tjenester".

#### *Klassifisering og vurdering av balanseposter*

Omløpsmidler og kortsiktig gjeld omfatter poster som forfaller til betaling innen ett år etter balansedagen, samt poster som knytter seg til varekretsløpet. Øvrige poster er klassifisert som anleggsmiddel/langsiktig gjeld.

Omløpsmidler vurderes til laveste av anskaffelseskost og virkelig verdi. Kortsiktig gjeld balanseføres til nominelt beløp på etableringstidspunktet.

Anleggsmidler vurderes til anskaffelseskost, men nedskrives til virkelig verdi ved verdifall som ikke forventes å være forbigående. Anleggsmidler med begrenset økonomisk levetid avskrives planmessig. Langsiktig gjeld balanseføres til nominelt beløp på etableringstidspunktet.

#### *Fordringer*

Kundefordringer og andre fordringer er oppført i balansen til pålydende etter fradrag for avsetning til forventet tap. Avsetning til tap gjøres på grunnlag av individuelle vurderinger av de enkelte fordringene. I tillegg gjøres det for øvrige kundefordringer en uspesifisert avsetning for å dekke antatt tap.

#### *Varige driftsmidler*

Varige driftsmidler balanseføres og avskrives over driftsmidlets forventede økonomiske levetid. Direkte vedlikehold av driftsmidler kostnadsføres løpende under driftskostnader, mens påkostninger eller forbedringer tillegges driftsmidlets kostpris og avskrives i takt med driftsmidlet. Dersom gjenvinnbart beløp av driftsmiddelet er lavere enn balanseført verdi foretas nedskrivning til gjenvinnbart beløp. Gjenvinnbart beløp er det høyeste av netto salgsverdi og verdi i bruk. Verdi i bruk er nåverdien av de fremtidige kontantstrømmene som eiendelen vil generere.

#### *Pensjoner*

Selskapet har obligatorisk innskuddsbasert tjenstepensjon der årets premie kostnadsføres løpende og oppfyller med dette kravene i lov om obligatorisk tjenstepensjon.

#### *Skatter*

Skattekostnaden i resultatregnskapet omfatter både periodens betalbare skatt og endring i utsatt skatt. Utsatt skatt er beregnet med 22 % på grunnlag av de midlertidige forskjeller som eksisterer mellom regnskapsmessige og skattemessige verdier, samt ligningsmessig underskudd til fremføring ved utgangen av regnskapsåret. Skatteøkende og skattereduserende midlertidige forskjeller som reverserer eller kan reversere i samme periode er utlignet og nettoført. Netto utsatt skattefordel balanseføres i den grad det er sannsynlig at denne kan bli nyttiggjort. I den grad konsernbidrag ikke er resultatført er skatteeffekten av konsernbidraget ført direkte mot investering i balansen.

---



## Kjell Foss Industri AS

### Noter til regnskapet for 2020

#### *Bruk av estimater*

Ledelsen har brukt estimater og forutsetninger som har påvirket resultatregnskapet og verdsettelsen av eiendeler og gjeld, samt usikre eiendeler og forpliktelser på balansedagen under utarbeidelsen av årsregnskapet i henhold til god regnskapsskikk. Betingede tap som er sannsynlige og kvantifiserbare, kostnadsføres løpende.

#### Note 2 - Bankinnskudd

	<b>2020</b>
Bundne skattetrekksmidler utgjør	383 174

#### Note 3 - Lønnskostnader, antall ansatte, lån til ansatte og godtgjørelse til revisor

Lønnskostnader	2020	2019
Lønninger	8 400 081	8 912 303
Arbeidsgiveravgift	966 734	1 101 706
Pensjonskostnader	430 677	422 517
Andre ytelser	96 576	147 293
Sum	<u>9 894 068</u>	<u>10 583 819</u>

Selskapet har i regnskapsåret sysselsatt totalt 8,7 årsverk.

Selskapet er pliktig til å ha tjenstepensjonsordning etter lov om obligatorisk tjenstepensjon. Selskapets pensjonsordninger tilfredsstiller kravene i denne lov.

#### *Ytelser til ledende personer*

	Lønn	Pensjonsutgifter	Andre godtgjørelser
Daglig leder	1 231 573	68 472	65 559

Det er ikke avtalt særskilte ytelser, bonus, opsjoner, pensjonsforpliktelser eller sluttvederlag til styre eller daglig leder.

#### *Godtgjørelse til revisor er fordelt på følgende:*

	2020	2019
Revisjon	34 000	32 960
Teknisk bistand utarbeidelse årsregnskap	3 800	3 600
Teknisk bistand utarbeidelse av likningspapirer	3 800	3 600
Annen bistand	4 625	2 380
Sum	<u>46 225</u>	<u>42 540</u>

Merverdiavgift er ikke inkludert i revisjonshonoraret.



## Kjell Foss Industri AS

---

### Noter til regnskapet for 2020

#### Note 4 - Opptjent ikke fakturerte tjenester

Selskapet utfører sprengning for pukkverk der inntektene knytter seg opp til utsprengt masse. Det kan gå opptil 2 år før mengden av masse er avklart og endelig avregning finner sted. Pr 31.12 er det anslått at utførte ikke avregnede tjenester utgjør kr 2 000 000.

#### Note 5 - Varige driftsmidler

	Driftsløsøre, inventar, verktøy mm.
Anskaffelseskost 01.01.2020	140 666
Anskaffelseskost 31.12.2020	140 666
Akk.avskrivning 31.12.2020	-138 666
Balanseført pr. 31.12.2020	2 000
Økonomisk levetid	5 år
Avskrivningsplan	Lineær

Selskapet leier lokaler, maskiner og varebiler fra Furulund Maskin AS. Total leiekostnad for maskiner og varebiler i 2020 er på kr 9 507 721.

#### Note 6 - Konsern

Kjell Foss Industri AS er en del av Kjell Foss Holding AS konsernet. Konsernregnskapet kan utleveres på morselskapets forretningsadresse Kileveien 77, 3175 Ramnes.



## Kjell Foss Industri AS

---

### Noter til regnskapet for 2020

#### Note 7 - Mellomværende med selskap i samme konsern og tilknyttet selskap

<i>Fordringer</i>	<b>2020</b>	<b>2019</b>
Kjell Foss Holding AS*	10 861 465	20 019 748
Kundefordringer	588 082	851 883
Sum	<u>11 449 547</u>	<u>20 871 631</u>

\* Kjell Foss Holding AS har etablert konsernkontosystem hvor Kjell Foss Holding AS iht avtalen er innehaver, mens øvrige konsernselskaper er underkontoinnehavere eller deltakere. Banken kan avregne trekk og innestående mot hverandre slik at nettoposisjonen representerer mellomværende mellom Nordea og Kjell Foss Holding AS. Pr 31.12.20 har Kjell Foss Industri AS kr 10 861 465 til gode. Beløp er på deltakerkonto i konsernkontosystemet og representerer således et mellomværende med Kjell Foss Holding AS.

<i>Gjeld</i>	<b>2020</b>	<b>2019</b>
Leverandørgjeld	1 674 537	7 240 530
Annen kortsiktig gjeld	10 213 200	10 894 080
Sum	<u>11 887 737</u>	<u>18 134 610</u>

#### Note 8 - Skatt

<i>Årets skattekostnad fordeler seg på:</i>	<b>2020</b>	<b>2019</b>
Betalbar skatt	2 768 322	4 560 146
Endring utsatt skatt	0	-880
Årets totale skattekostnad	<u>2 768 322</u>	<u>4 559 266</u>

<i>Beregning av årets skattegrunnlag:</i>	<b>2020</b>	<b>2019</b>
Ordinært resultat før skattekostnad	12 561 818	20 720 358
Permanente forskjeller	21 465	3 577
Endring i midlertidige forskjeller	0	4 000
Årets skattegrunnlag	<u>12 583 283</u>	<u>20 727 935</u>
Betalbar skatt (22%) av årets skattegrunnlag	2 768 322	4 560 146

<i>Oversikt over midlertidige forskjeller</i>	<b>2020</b>	<b>2019</b>
Driftsmidler inkl goodwill	2 000	2 000
Netto midlertidige forskjeller pr 31.12	<u>2 000</u>	<u>2 000</u>
Utsatt skattefordel/Utsatt skatt (22%)	440	440

---



### Kjell Foss Industri AS

#### Noter til regnskapet for 2020

##### Note 9 - Egenkapital

	Aksjekapital	Overkurs	Annen egenkapital	Sum
Egenkapital 01.01.	900 000	95 200	5 167 848	6 163 048
Årsresultat	0	0	9 793 496	9 793 496
Avsatt utbytte	0	0	-12 000 000	-12 000 000
<b>Egenkapital 31.12.</b>	<b>900 000</b>	<b>95 200</b>	<b>2 961 344</b>	<b>3 956 544</b>

##### Note 10 - Aksjekapital og aksjonærinformasjon

Aksjekapitalen består av:

	Antall	Pålydende	Balanseført
Ordinære aksjer	900	1 000 kr	900 000

Oversikt over aksjonærene i selskapet pr. 31.12:

	Ordinære aksjer	Eierandel	Stemmeandel
Bettum Invest AS	45	5,00 %	5,00 %
Tom Einar Sten Andersen, Daglig leder	44	4,89 %	4,89 %
Fossrock AS	45	5,00 %	5,00 %
Kjell Foss Holding AS	766	85,11 %	85,11 %
<b>Sum</b>	<b>900</b>	<b>100,00 %</b>	<b>100,00 %</b>

Styremedlem Sven Arne Foss eier 17,05 % gjennom Safoss AS, og har 28,37 % stemmeandel. Styremedlem Bård Andre Foss eier 8,51 % uten stemmerett gjennom BAF Invest AS. Styremedlem Kristoffer Foss eier tilsammen 10,67 % av aksjene gjennom Fossrock AS. Kristoffer Foss har 5% stemmeandel. Styremedlem Jostein Bettum eier 5 % gjennom Bettum Invest AS og har tilsvarende stemmeandel. Styreleder Bjarne Foss eier 17,02 % gjennom Bbfoss Holding AS, og har 28,37 % stemmeandel.



Building a better  
working world

Statsautoriserte revisorer  
Ernst & Young AS

Åslyveien 21, NO-3170 Sem  
Postboks 2427, NO-3104 Tønsberg

Foretaksregisteret: NO 976 389 387 MVA  
Tlf: +47 24 00 24 00

www.ey.no  
Medlemmer av Den norske revisorforening

## UAVHENGIG REVISORS BERETNING

Til generalforsamlingen i Kjell Foss Industri AS

### Uttalelse om revisjonen av årsregnskapet

#### Konklusjon

Vi har revidert årsregnskapet for Kjell Foss Industri AS som består av balanse per 31. desember 2020, resultatregnskap for regnskapsåret avsluttet per denne datoen og en beskrivelse av vesentlige anvendte regnskapsprinsipper og andre noteopplysninger.

Etter vår mening er årsregnskapet avgitt i samsvar med lov og forskrifter og gir et rettviseende bilde av selskapets finansielle stilling per 31. desember 2020 og av dets resultater for regnskapsåret avsluttet per denne datoen i samsvar med regnskapslovens regler og god regnskapsskikk i Norge.

#### Grunnlag for konklusjonen

Vi har gjennomført revisjonen i samsvar med lov, forskrift og god revisjonsskikk i Norge, herunder de internasjonale revisjonsstandardene (ISA-ene). Våre oppgaver og plikter i henhold til disse standardene er beskrevet i avsnittet *Revisors oppgaver og plikter ved revisjonen av årsregnskapet*. Vi er uavhengige av selskapet i samsvar med de relevante etiske kravene i Norge knyttet til revisjon slik det kreves i lov og forskrift. Vi har også overholdt våre øvrige etiske forpliktelser i samsvar med disse kravene. Etter vår oppfatning er innhentet revisjonsbevis tilstrekkelig og hensiktsmessig som grunnlag for vår konklusjon.

#### Ledelsens ansvar for årsregnskapet

Styret og daglig leder (ledelsen) er ansvarlig for å utarbeide årsregnskapet i samsvar med lov og forskrifter, herunder for at det gir et rettviseende bilde i samsvar med regnskapslovens regler og god regnskapsskikk i Norge. Ledelsen er også ansvarlig for slik intern kontroll som den finner nødvendig for å kunne utarbeide et årsregnskap som ikke inneholder vesentlig feilinformasjon, verken som følge av misligheter eller feil.

Ved utarbeidelsen av årsregnskapet må ledelsen ta standpunkt til selskapets evne til fortsatt drift og opplyse om forhold av betydning for fortsatt drift. Forutsetningen om fortsatt drift skal legges til grunn for årsregnskapet med mindre ledelsen enten har til hensikt å avvike selskapet eller legge ned virksomheten, eller ikke har noe annet realistisk alternativ.

#### Revisors oppgaver og plikter ved revisjonen av årsregnskapet

Vårt mål er å oppnå betryggende sikkerhet for at årsregnskapet som helhet ikke inneholder vesentlig feilinformasjon, verken som følge av misligheter eller feil, og å avgi en revisjonsberetning som inneholder vår konklusjon. Betryggende sikkerhet er en høy grad av sikkerhet, men ingen garanti for at en revisjon utført i samsvar med lov, forskrift og god revisjonsskikk i Norge, herunder ISA-ene, alltid vil avdekke vesentlig feilinformasjon. Feilinformasjon kan skyldes misligheter eller feil og er å anse som vesentlig dersom den enkeltvis eller samlet med rimelighet kan forventes å påvirke de økonomiske beslutningene som brukerne foretar på grunnlag av årsregnskapet.

Som del av en revisjon i samsvar med lov, forskrift og god revisjonsskikk i Norge, herunder ISA-ene, utøver vi profesjonelt skjønn og utviser profesjonell skepsis gjennom hele revisjonen. I tillegg

- ▶ identifiserer og anslår vi risikoen for vesentlig feilinformasjon i årsregnskapet, enten det skyldes misligheter eller feil. Vi utformer og gjennomfører revisjonshandlinger for å håndtere slike risikoer, og innhenter revisjonsbevis som er tilstrekkelig og hensiktsmessig som grunnlag for vår konklusjon. Risikoen for at vesentlig feilinformasjon som følge av misligheter ikke blir avdekket, er høyere enn for feilinformasjon som skyldes feil, siden misligheter kan innebære samarbeid, forfalskning, bevisste utelatelser, uriktige fremstillinger eller overstyring av intern kontroll;
- ▶ opparbeider vi oss en forståelse av den interne kontrollen som er relevant for revisjonen, for å utforme revisjonshandlinger som er hensiktsmessige etter omstendighetene, men ikke for å gi uttrykk for en mening om effektiviteten av selskapets interne kontroll;



Building a better  
working world

2

- ▶ vurderer vi om de anvendte regnskapsprinsippene er hensiktsmessige og om regnskapsestimatene og tilhørende noteopplysninger utarbeidet av ledelsen er rimelige;
- ▶ konkluderer vi på om ledelsens bruk av fortsatt drift-forutsetningen er hensiktsmessig, og, basert på innhentede revisjonsbevis, hvorvidt det foreligger vesentlig usikkerhet knyttet til hendelser eller forhold som kan skape betydelig tvil om selskapets evne til fortsatt drift. Dersom vi konkluderer med at det foreligger vesentlig usikkerhet, kreves det at vi i revisjonsberetningen henleder oppmerksomheten på tilleggsopplysningene i årsregnskapet. Hvis slike tilleggsopplysninger ikke er tilstrekkelige, må vi modifisere vår konklusjon. Våre konklusjoner er basert på revisjonsbevis innhentet frem til datoen for revisjonsberetningen. Etterfølgende hendelser eller forhold kan imidlertid medføre at selskapets evne til fortsatt drift ikke lenger er til stede;
- ▶ vurderer vi den samlede presentasjonen, strukturen og innholdet i årsregnskapet, inkludert tilleggsopplysningene, og hvorvidt årsregnskapet gir uttrykk for de underliggende transaksjonene og hendelsene på en måte som gir et rettviseende bilde.

Vi kommuniserer med styret blant annet om det planlagte omfanget av revisjonen, tidspunktet for vårt revisjonsarbeid og eventuelle vesentlige funn i vår revisjon, herunder vesentlige svakheter i den interne kontrollen som vi avdekker gjennom vårt arbeid.

## Uttalelse om øvrige lovmessige krav

### Konklusjon om registrering og dokumentasjon

Basert på vår revisjon av årsregnskapet som beskrevet ovenfor, og kontrollhandlinger vi har funnet nødvendige i henhold til internasjonal standard for attestasjonsoppdrag (ISAE) 3000 «Attestasjonsoppdrag som ikke er revisjon eller forenklet revisorkontroll av historisk finansiell informasjon», mener vi at ledelsen har oppfylt sin plikt til å sørge for ordentlig og oversiktlig registrering og dokumentasjon av selskapets regnskapsopplysninger i samsvar med lov og god bokføringskikk i Norge.

Tønsberg, 25. august 2021  
ERNST & YOUNG AS

*Revisjonsberetningen er signert elektronisk*

Morten Mobråthen  
statsautorisert revisor

Penneo Dokumentnøkkel: H11NUX-60HU7-D7FWN-B6UYI-J2DB2-Y8KUA



# PENNEO

Signaturene i dette dokumentet er juridisk bindende. Dokument signert med "Penneo™ - sikker digital signatur".  
De signerende parter sin identitet er registrert, og er listet nedenfor.

"Med min signatur bekrefter jeg alle datoer og innholdet i dette dokument."

## Morten Mobråthen

Statsautorisert revisor

På vegne av: EY

Serienummer: 9578-5994-4-470218

IP: 84.20.xxx.xxx

2021-08-25 20:06:24Z



Penneo Dokumentnøkkel: HT1N0X-60HU7-D7FWN-B6UY1-J2DB2-Y8KUA

Dokumentet er signert digitalt, med **Penneo.com**. Alle digitale signatur-data i dokumentet er sikret og validert av den datamaskin-utregnede hash-verdien av det opprinnelige dokument. Dokumentet er låst og tids-stemplet med et sertifikat fra en betrodd tredjepart. All kryptografisk bevis er integrert i denne PDF, for fremtidig validering (hvis nødvendig).

### Hvordan bekrefter at dette dokumentet er originalen?

Dokumentet er beskyttet av ett Adobe CDS sertifikat. Når du åpner dokumentet i

Adobe Reader, skal du kunne se at dokumentet er sertifisert av **Penneo e-signature service <penneo@penneo.com>**. Dette garanterer at innholdet i dokumentet ikke har blitt endret.

Det er lett å kontrollere de kryptografiske beviser som er lokalisert inne i dokumentet, med Penneo validator - <https://penneo.com/validate>