



## ÅRSREGNSKAPET FOR REGNSKAPSÅRET 2023 - GENERELL INFORMASJON

### Enheten

Organisasjonsnummer: 989 840 231  
Organisasjonsform: Aksjeselskap  
Foretaksnavn: SOLKROKEN AUSTRHEIM AS  
Forretningsadresse: Brakahaugen 18  
5355 KNARREVIK

### Regnskapsår

Årsregnskapets periode: 01.01.2023 - 31.12.2023

### Konsern

Morselskap i konsern: Nei

### Regnskapsregler

Regler for små foretak benyttet: Ja  
Benyttet ved utarbeidelsen av årsregnskapet til selskapet: Regnskapslovens alminnelige regler

### Årsregnskapet fastsatt av kompetent organ

Bekreftet av representant for selskapet: Hallvar Einevoll  
Dato for fastsettelse av årsregnskapet: 18.03.2024

### Grunnlag for avgivelse

År 2023: Årsregnskapet er elektronisk innlevert  
År 2022: Tall er hentet fra elektronisk innlevert årsregnskap fra 2023

*Det er ikke krav til at årsregnskapet m.v. som sendes til Regnskapsregisteret er undertegnet. Kontrollen på at dette er utført ligger hos revisor/enhetens øverste organ. Sikkerheten ivaretas ved at innsender har rolle/rettighet for innsending av årsregnskapet via Altinn, og ved at det bekreftes at årsregnskapet er fastsatt av kompetent organ.*

Brønnøysundregistrene, 27.04.2025



## Resultatregnskap

| Beløp i: NOK                                  | Note | 2023            | 2022           |
|---|------|-----------------|----------------|
| <b>RESULTATREGNSKAP</b>                       |      |                 |                |
| <b>Inntekter</b>                              |      |                 |                |
| Salgsinntekt                                  | 1    |                 |                |
| Annen driftsinntekt                           |      |                 | 651 000        |
| <b>Sum inntekter</b>                          |      |                 | <b>651 000</b> |
| <b>Kostnader</b>                              |      |                 |                |
| Varekostnad                                   |      |                 | 670 000        |
| Annen driftskostnad                           |      | 32 985          | 55 415         |
| <b>Sum kostnader</b>                          |      | <b>32 985</b>   | <b>725 415</b> |
| <b>Driftsresultat</b>                         |      | <b>-32 985</b>  | <b>-74 415</b> |
| <b>Netto finans</b>                           |      |                 |                |
| <b>Ordinært resultat før skattekostnad</b>    |      | <b>-32 985</b>  | <b>-74 415</b> |
| Skattekostnad på resultat                     | 2    | 310 915         | -16 371        |
| <b>Ordinært resultat etter skattekostnad</b>  |      | <b>-343 900</b> | <b>-58 044</b> |
| <b>Årsresultat</b>                            | 3    | <b>-343 900</b> | <b>-58 044</b> |
| <b>Årsresultat etter minoritetsinteresser</b> |      | <b>-343 900</b> | <b>-58 044</b> |
| <b>Totalresultat</b>                          |      | <b>-343 900</b> | <b>-58 044</b> |
| <b>Overføringer og disponeringer</b>          |      |                 |                |
| Udekket tap                                   |      | -343 900        | -58 044        |
| <b>Sum overføringer og disponeringer</b>      |      | <b>-343 900</b> | <b>-58 044</b> |



## Balanse

| Beløp i: NOK                                   | Note | 2023             | 2022             |
|--|------|------------------|------------------|
| <b>BALANSE - EIENDELER</b>                     |      |                  |                  |
| <b>Anleggsmidler</b>                           |      |                  |                  |
| <b>Immaterielle eiendeler</b>                  |      |                  |                  |
| Utsatt skattefordel                            | 2    |                  | 310 915          |
| <b>Sum immaterielle eiendeler</b>              |      |                  | <b>310 915</b>   |
| <b>Finansielle anleggsmidler</b>               |      |                  |                  |
| Lån til foretak i samme konsern                | 4    |                  |                  |
| <b>Sum anleggsmidler</b>                       |      | <b>0</b>         | <b>310 915</b>   |
| <b>Omløpsmidler</b>                            |      |                  |                  |
| <b>Varer</b>                                   |      |                  |                  |
| <b>Sum varer</b>                               |      | <b>532 308</b>   | <b>532 308</b>   |
| <b>Fordringer</b>                              |      |                  |                  |
| Kundefordringer                                | 4    |                  |                  |
| Andre kortsiktige fordringer                   | 4    |                  |                  |
| <b>Sum fordringer</b>                          | 4    |                  |                  |
| <b>Bankinnskudd, kontanter og lignende</b>     |      |                  |                  |
| Bankinnskudd, kontanter o.l.                   |      | 3 031 456        | 3 066 028        |
| <b>Sum bankinnskudd, kontanter og lignende</b> |      | <b>3 031 456</b> | <b>3 066 028</b> |
| <b>Sum omløpsmidler</b>                        |      | <b>3 563 764</b> | <b>3 598 336</b> |
| <b>SUM EIENDELER</b>                           |      | <b>3 563 764</b> | <b>3 909 251</b> |
| <b>BALANSE - EGENKAPITAL OG GJELD</b>          |      |                  |                  |
| <b>Egenkapital</b>                             |      |                  |                  |
| <b>Innskutt egenkapital</b>                    |      |                  |                  |
| Aksjekapital                                   | 5    | 1 000 000        | 1 000 000        |
| Beholdning av egne aksjer                      | 5    |                  |                  |
| <b>Sum innskutt egenkapital</b>                |      | <b>1 000 000</b> | <b>1 000 000</b> |



## Balanse

| Beløp i: NOK                      | Note | 2023              | 2022              |
|-----------------------------------|------|-------------------|-------------------|
| <b>Opptjent egenkapital</b>       |      |                   |                   |
| Annen egenkapital                 | 6    |                   |                   |
| Udekket tap                       | 3    | 1 436 236         | 1 092 336         |
| <b>Sum opptjent egenkapital</b>   |      | <b>-1 436 236</b> | <b>-1 092 336</b> |
| <b>Sum egenkapital</b>            | 3    | <b>-436 236</b>   | <b>-92 336</b>    |
| <b>Gjeld</b>                      |      |                   |                   |
| <b>Langsiktig gjeld</b>           |      |                   |                   |
| Utsatt skatt                      | 2    |                   |                   |
| <b>Annen langsiktig gjeld</b>     |      |                   |                   |
| Gjeld til kredittinstitusjoner    | 4    |                   |                   |
| Langsiktig konserngjeld           | 4    |                   |                   |
| Øvrig langsiktig gjeld            |      | 4 000 000         | 4 000 000         |
| <b>Sum annen langsiktig gjeld</b> |      | <b>4 000 000</b>  | <b>4 000 000</b>  |
| <b>Sum langsiktig gjeld</b>       |      | <b>4 000 000</b>  | <b>4 000 000</b>  |
| <b>Kortsiktig gjeld</b>           |      |                   |                   |
| Leverandørgjeld                   | 4    |                   | 1 947             |
| Betalbar skatt                    | 2    |                   |                   |
| Annen kortsiktig gjeld            | 4    |                   | -360              |
| <b>Sum kortsiktig gjeld</b>       | 4    |                   | <b>1 587</b>      |
| <b>Sum gjeld</b>                  |      | <b>4 000 000</b>  | <b>4 001 587</b>  |
| <b>SUM EGENKAPITAL OG GJELD</b>   |      | <b>3 563 764</b>  | <b>3 909 251</b>  |



## Brønnøysundregistrene

### ÅRSREGNSKAP FOR REGNSKAPSÅRET 2023 - GENERELL INFORMASJON

Journalnummer: 2024 332926

#### Enheten

Organisasjonsnummer: 989 840 231  
Organisasjonsform: Aksjeselskap  
Foretaksnavn: SOLKROKEN AUSTRHEIM AS  
Forretningsadresse: Brakahaugen 18  
5355 KNARREVIK

#### Regnskapsår

Årsregnskapets periode: 01.01.2023 - 31.12.2023

#### Konsern

Morselskap i konsern: Nei

#### Regnskapsregler

Regler for små foretak benyttet: Ja  
Benyttet ved utarbeidelsen av  
årsregnskapet til selskapet: Regnskapslovens alminnelige regler

#### Årsregnskapet fastsatt av kompetent organ

Bekreftet av representant for selskapet: Hallvar Einevoll  
Dato for fastsettelse av årsregnskapet: 18.03.2024

#### Grunnlag for avgivelse

År 2023: Årsregnskap er elektronisk innlevert.  
År 2022: Tall er hentet fra elektronisk innlevert årsregnskap fra 2023.

*Det er ikke krav til at årsregnskapet m.v. som sendes til Regnskapsregisteret er undertegnet. Kontrollen på at dette er utført ligger hos revisor/enhetens øverste organ. Sikkerheten ivaretas ved at innsender har rolle/rettighet for innsending av årsregnskapet via Altinn, og ved at det bekreftes at årsregnskapet er fastsatt av kompetent organ.*

Brønnøysundregistrene, 21.03.2024



Organisasjonsnr: 989 840 231  
SOLKROKEN AUSTRHEIM AS

## RESULTATREGNSKAP

| <b>Beløp i: NOK</b>                           | <b>Note</b> | <b>2023</b>     | <b>2022</b>    |
|---|-------------|-----------------|----------------|
| <b>RESULTATREGNSKAP</b>                       |             |                 |                |
| <b>Inntekter</b>                              |             |                 |                |
| Salgsinntekt                                  | 1           |                 |                |
| Annen driftsinntekt                           |             |                 | 651 000        |
| <b>Sum inntekter</b>                          |             |                 | <b>651 000</b> |
| <b>Kostnader</b>                              |             |                 |                |
| Varekostnad                                   |             |                 | 670 000        |
| Annen driftskostnad                           |             | 32 985          | 55 415         |
| <b>Sum kostnader</b>                          |             | <b>32 985</b>   | <b>725 415</b> |
| <b>Driftsresultat</b>                         |             | <b>-32 985</b>  | <b>-74 415</b> |
| <b>Netto finans</b>                           |             |                 |                |
| <b>Ordinært resultat før skattekostnad</b>    |             |                 |                |
| Skattekostnad på resultat                     | 2           | 310 915         | -16 371        |
| <b>Ordinært resultat etter skattekostnad</b>  |             | <b>-343 900</b> | <b>-58 044</b> |
| <b>Årsresultat</b>                            | 3           | <b>-343 900</b> | <b>-58 044</b> |
| <b>Årsresultat etter minoritetsinteresser</b> |             | <b>-343 900</b> | <b>-58 044</b> |
| <b>Totalresultat</b>                          |             | <b>-343 900</b> | <b>-58 044</b> |
| <b>Overføringer og disponeringer</b>          |             |                 |                |
| Udekket tap                                   |             | -343 900        | -58 044        |
| <b>Sum overføringer og disponeringer</b>      |             | <b>-343 900</b> | <b>-58 044</b> |



Organisasjonsnr: 989 840 231  
SOLKROKEN AUSTRHEIM AS

## BALANSE

| Beløp i: NOK                                   | Note     | 2023              | 2022              |
|--|----------|-------------------|-------------------|
| <b>BALANSE - EIENDELER</b>                     |          |                   |                   |
| <b>Anleggsmidler</b>                           |          |                   |                   |
| <b>Immaterielle eiendeler</b>                  |          |                   |                   |
| Utsatt skattefordel                            | 2        |                   | 310 915           |
| <b>Sum immaterielle eiendeler</b>              |          |                   | <b>310 915</b>    |
| <b>Finansielle anleggsmidler</b>               |          |                   |                   |
| Lån til foretak i samme konsern                | 4        |                   |                   |
| <b>Sum anleggsmidler</b>                       |          | <b>0</b>          | <b>310 915</b>    |
| <b>Omløpsmidler</b>                            |          |                   |                   |
| <b>Varer</b>                                   |          |                   |                   |
| <b>Sum varer</b>                               |          | <b>532 308</b>    | <b>532 308</b>    |
| <b>Fordringer</b>                              |          |                   |                   |
| Kundefordringer                                | 4        |                   |                   |
| Andre kortsiktige fordringer                   | 4        |                   |                   |
| <b>Sum fordringer</b>                          | <b>4</b> |                   |                   |
| <b>Bankinnskudd, kontanter og lignende</b>     |          |                   |                   |
| Bankinnskudd, kontanter o. l.                  |          | 3 031 456         | 3 066 028         |
| <b>Sum bankinnskudd, kontanter og lignende</b> |          | <b>3 031 456</b>  | <b>3 066 028</b>  |
| <b>Sum omløpsmidler</b>                        |          | <b>3 563 764</b>  | <b>3 598 336</b>  |
| <b>SUM EIENDELER</b>                           |          | <b>3 563 764</b>  | <b>3 909 251</b>  |
| <b>BALANSE - EGENKAPITAL OG GJELD</b>          |          |                   |                   |
| <b>Egenkapital</b>                             |          |                   |                   |
| <b>Innskutt egenkapital</b>                    |          |                   |                   |
| Aksjekapital                                   | 5        | 1 000 000         | 1 000 000         |
| Beholdning av egne aksjer                      | 5        |                   |                   |
| <b>Sum innskutt egenkapital</b>                |          | <b>1 000 000</b>  | <b>1 000 000</b>  |
| <b>Opptjent egenkapital</b>                    |          |                   |                   |
| Annen egenkapital                              | 6        |                   |                   |
| Udekket tap                                    | 3        | 1 436 236         | 1 092 336         |
| <b>Sum opptjent egenkapital</b>                |          | <b>-1 436 236</b> | <b>-1 092 336</b> |
| <b>Sum egenkapital</b>                         | <b>3</b> | <b>-436 236</b>   | <b>-92 336</b>    |



|                                   |          |                  |                  |
|-----------------------------------|----------|------------------|------------------|
| <b>Gjeld</b>                      |          |                  |                  |
| <b>Langsiktig gjeld</b>           |          |                  |                  |
| Utsatt skatt                      | 2        |                  |                  |
| <b>Annen langsiktig gjeld</b>     |          |                  |                  |
| Gjeld til                         |          |                  |                  |
| kredittinstitusjoner              | 4        |                  |                  |
| Langsiktig konserngjeld           | 4        |                  |                  |
| Øvrig langsiktig gjeld            |          | 4 000 000        | 4 000 000        |
| <b>Sum annen langsiktig gjeld</b> |          | <b>4 000 000</b> | <b>4 000 000</b> |
| <b>Sum langsiktig gjeld</b>       |          | <b>4 000 000</b> | <b>4 000 000</b> |
| <b>Kortsiktig gjeld</b>           |          |                  |                  |
| Leverandørgjeld                   | 4        |                  | 1 947            |
| Betalbar skatt                    | 2        |                  |                  |
| Annen kortsiktig gjeld            | 4        |                  | -360             |
| <b>Sum kortsiktig gjeld</b>       | <b>4</b> |                  | <b>1 587</b>     |
| <b>Sum gjeld</b>                  |          | <b>4 000 000</b> | <b>4 001 587</b> |
| <b>SUM EGENKAPITAL OG GJELD</b>   |          | <b>3 563 764</b> | <b>3 909 251</b> |



Organisasjonsnr: 989 840 231  
SOLKROKEN AUSTRHEIM AS

NOTEOPPLYSNINGER - SELSKAP - alle poster oppgitt i hele tall

## Note

Antall årsverk i regnskapsåret  
0.00

Sum Beløp

Balanseført verdi 31.12. Varige driftsmidler Immaterielle eiend.

## Konsernregnskap

Morselskapet sitt navn

Forretningskontor for morselskapet

## Begrunnelse for at datterselskap er utelatt fra konsolideringen

Samlet beløp - tilknyttet selskap Årets Fjorårets

Samlet beløp - foretak i samme konsern Årets Fjorårets

Samlet beløp - foretak i samme konsern Årets Fjorårets

Samlet beløp - felles kontrollert virksomhet Årets Fjorårets

Pantstillelse Beløp

Beholdning av egne aksjer Antall Pålydende Andel av aksjek.



BankID Signing  
Hallvar Einevoll  
2024-03-11



BankID Signing  
Kjell Odne Nordahl-Pedersen  
2024-03-15



BankID Signing  
Geir Nordahl-Pedersen  
2024-03-18

# Årsregnskap 2023

## Solkroken Austrheim AS

**Resultatregnskap**  
**Balanse**  
**Noter til regnskapet**

**Org.nr.: 989 840 231**



BankID Signing  
Hallvar Einevoll  
2024-03-11

BankID Signing  
Kjell Odne Nordahl-Pedersen  
2024-03-15

BankID Signing  
Geir Nordahl-Pedersen  
2024-03-18

## RESULTATREGNSKAP

### SOLKROKEN AUSTRHEIM AS

| DRIFTSINNEKTER OG DRIFTSKOSTNADER           | Note     | 2023            | 2022           |
|---|----------|-----------------|----------------|
| Annen driftsinntekt                         |          | 0               | 651 000        |
| <b>Sum driftsinntekter</b>                  |          | <b>0</b>        | <b>651 000</b> |
| Varekostnad                                 |          | 0               | 670 000        |
| Annen driftskostnad                         |          | 32 985          | 55 415         |
| <b>Sum driftskostnader</b>                  |          | <b>32 985</b>   | <b>725 415</b> |
| <b>Driftsresultat</b>                       |          | <b>-32 985</b>  | <b>-74 415</b> |
| <b>FINANSINNEKTER OG FINANSKOSTNADER</b>    |          |                 |                |
| Resultat før skattekostnad                  |          | -32 985         | -74 415        |
| Skattekostnad på resultat                   | 2        | 310 915         | -16 371        |
| <b>Resultat</b>                             |          | <b>-343 900</b> | <b>-58 044</b> |
| <b>EKSTRAORDINÆRE INNEKTER OG KOSTNADER</b> |          |                 |                |
| <b>Årsresultat</b>                          | <b>3</b> | <b>-343 900</b> | <b>-58 044</b> |
| <b>OVERFØRINGER</b>                         |          |                 |                |
| Overført til udekket tap                    |          | 343 900         | 58 044         |
| <b>Sum overføringer</b>                     |          | <b>-343 900</b> | <b>-58 044</b> |



BankID Signing  
Halvar Einevoll  
2024-03-11

BankID Signing  
Kjell Odne Nordahl-Pedersen  
2024-03-15

BankID Signing  
Geir Nordahl-Pedersen  
2024-03-18

## BALANSE

### SOLKROKEN AUSTRHEIM AS

| EIENDELER                          | Note | 2023             | 2022             |
|------------------------------------|------|------------------|------------------|
| <b>ANLEGGSMIDLER</b>               |      |                  |                  |
| <b>IMMATERIELLE EIENDELER</b>      |      |                  |                  |
| Utsatt skattefordel                | 2    | 0                | 310 915          |
| <b>Sum immaterielle eiendeler</b>  |      | <b>0</b>         | <b>310 915</b>   |
| <b>VARIGE DRIFTSMIDLER</b>         |      |                  |                  |
| <b>FINANSIELLE ANLEGGSMIDLER</b>   |      |                  |                  |
| <b>Sum anleggsmidler</b>           |      | <b>0</b>         | <b>310 915</b>   |
| <b>OMLØPSMIDLER</b>                |      |                  |                  |
| Lager av varer og annen beholdning |      | 532 308          | 532 308          |
| <b>FORDRINGER</b>                  |      |                  |                  |
| <b>INVESTERINGER</b>               |      |                  |                  |
| Bankinnskudd, kontanter o.l.       |      | 3 031 456        | 3 066 028        |
| <b>Sum omløpsmidler</b>            |      | <b>3 563 764</b> | <b>3 598 336</b> |
| <b>Sum eiendeler</b>               |      | <b>3 563 764</b> | <b>3 909 251</b> |



BankID Signing  
Hallvar Einevoll  
2024-03-11

BankID Signing  
Kjell Odne Nordahl-Pedersen  
2024-03-15

BankID Signing  
Geir Nordahl-Pedersen  
2024-03-18

## BALANSE

### SOLKROKEN AUSTRHEIM AS

| EGENKAPITAL OG GJELD                         | Note               | 2023                        | 2022                        |
|--|--------------------|-----------------------------|-----------------------------|
| <strong>EGENKAPITAL</strong>                 |                    |                             |                             |
| <strong>INNSKUTT EGENKAPITAL</strong>        |                    |                             |                             |
| Aksjekapital                                 | 5                  | 1 000 000                   | 1 000 000                   |
| <strong>Sum innskutt egenkapital</strong>    |                    | <strong>1 000 000</strong>  | <strong>1 000 000</strong>  |
| <strong>OPPTJENT EGENKAPITAL</strong>        |                    |                             |                             |
| Udekket tap                                  | 3                  | -1 436 236                  | -1 092 336                  |
| <strong>Sum opptjent egenkapital</strong>    |                    | <strong>-1 436 236</strong> | <strong>-1 092 336</strong> |
| <strong>Sum egenkapital</strong>             | <strong>3</strong> | <strong>-436 236</strong>   | <strong>-92 336</strong>    |
| <strong>GJELD</strong>                       |                    |                             |                             |
| <strong>AVSETNING FOR FORPLIKTELSER</strong> |                    |                             |                             |
| <strong>ANNEN LANGSIKTIG GJELD</strong>      |                    |                             |                             |
| Øvrig langsiktig gjeld                       |                    | 4 000 000                   | 4 000 000                   |
| <strong>Sum annen langsiktig gjeld</strong>  |                    | <strong>4 000 000</strong>  | <strong>4 000 000</strong>  |
| <strong>KORTSIKTIG GJELD</strong>            |                    |                             |                             |
| Leverandørgjeld                              | 4                  | 0                           | 1 947                       |
| Annen kortsiktig gjeld                       | 4                  | 0                           | -360                        |
| <strong>Sum kortsiktig gjeld</strong>        | <strong>4</strong> | <strong>0</strong>          | <strong>1 587</strong>      |
| <strong>Sum gjeld</strong>                   |                    | <strong>4 000 000</strong>  | <strong>4 001 587</strong>  |
| <strong>Sum egenkapital og gjeld</strong>    |                    | <strong>3 563 764</strong>  | <strong>3 909 251</strong>  |

11.03.2024

Styret i Solkroken Austrheim AS

Geir Nordahl-Pedersen  
styremedlem

Hallvar Einevoll  
styremedlem/daglig leder

Kjell Odne Nordahl-Pedersen  
styremedlem



## Regnskapsprinsipper

Årsregnskapet er satt opp i samsvar med regnskapsloven og NRS 8 - God regnskapsskikk fo

BankID Signing  
Hallvar Einevoll  
2024-03-11

BankID Signing  
Kjell Oane Nordahl-Pedersen  
2024-03-15

BankID Signing  
Geir Nordahl-Pedersen  
2024-03-18

## SKATT

Skattekostnaden i resultatregnskapet omfatter både periodens betalbare skatt og endring i utsatt skatt. Utsatt skatt er beregnet med 22 % på grunnlag av de midlertidige forskjeller som eksisterer mellom regnskapsmessige og skattemessige verdier, samt ligningsmessig underskudd til fremføring ved utgangen av regnskapsåret. Skatteøkende og skattereduserende midlertidige forskjeller som reverserer eller kan reverseres i samme periode er utlignet og nettoført.

## KLASSIFISERING OG VURDERING AV OMLØPSMIDLER

Omløpsmidler og kortsiktig gjeld omfatter normalt poster som forfaller til betaling innen ett år etter balansedagen, samt poster som knytter seg til varekretsløpet. Omløpsmidler vurderes til laveste verdi av anskaffelseskost og virkelig verdi.

## VARER

Varer er vurdert til det laveste av anskaffelseskost og netto salgsverdi.

## Note 1 Salg av tomter, prosjekt under utførelse

Selskapet ervervet i 2006 et tomteområde på Toftegård i Austrheim kommune for videreutvikling og salg. Balanseført verdi representerer kostnader for utvikling og opparbeidelse av usolgte tomter. Ved salg av tomter kostnadsføres andel av kalkulert kostpris som varekostnad. I tillegg kostnadsføres direkte kostnader knyttet til ferdigstilling av tomteområdet som varekostnad.

Det er ikke solgt tomter i 2023.

## Note 2 Skatt

| Årets skattekostnad                      | 2023           | 2022           |
|--|----------------|----------------|
| Resultatført skatt på ordinært resultat: |                |                |
| Betalbar skatt                           | 0              | 0              |
| Endring i utsatt skattefordel            | 310 915        | -16 371        |
| <b>Skattekostnad ordinært resultat</b>   | <b>310 915</b> | <b>-16 371</b> |
| Skattepliktig inntekt:                   |                |                |
| Resultat før skatt                       | -32 985        | -74 415        |
| Permanente forskjeller                   | 0              | 0              |
| <b>Skattepliktig inntekt</b>             | <b>-32 985</b> | <b>-74 415</b> |
| Betalbar skatt i balansen:               |                |                |
| Betalbar skatt på årets resultat         | 0              | 0              |
| <b>Sum betalbar skatt i balansen</b>     | <b>0</b>       | <b>0</b>       |

Skatteeffekten av midlertidige forskjeller og underskudd til fremføring som har gitt opphav til utsatt skatt og utsatte skattefordeler, spesifisert på typer av midlertidige forskjeller

|                                   | 2023       | 2022       | Endring |
|-----------------------------------|------------|------------|---------|
| Akkumulert fremførbart underskudd | -1 446 236 | -1 413 251 | 32 985  |



|   |           |                   |
|---|-----------|-------------------|
| Inngår ikke i beregningen av utsatt skatt | 1 446 236 | 0                 |
| <b>Grunnlag for utsatt skattefordel</b>   | <b>0</b>  | <b>-1 413 251</b> |
| <b>Utsatt skattefordel (22 %)</b>         | <b>0</b>  | <b>-310 915</b>   |



I henhold til God regnskapsskikk for små foretak balanseføres ikke utsatt skattefordel.

### Note 3 Egenkapital

|                      | Aksjekapital     | Overkurs | Annen<br>Innskutt<br>egenkapital | Annen<br>egenkapital | Sum<br>egenkapital |
|----------------------|------------------|----------|----------------------------------|----------------------|--------------------|
| Pr. 31.12.2022       | 1 000 000        | 0        | 0                                | -1 092 336           | -92 336            |
| Årets resultat       |                  |          |                                  | -343 900             | -343 900           |
| <b>Pr 31.12.2023</b> | <b>1 000 000</b> | <b>0</b> | <b>0</b>                         | <b>-1 436 236</b>    | <b>-436 236</b>    |

### Note 4 Mellomværende med selskap i samme konsern

Selskapets aksjonærer har gitt lån til selskapet for finansiering av selskapets virksomhet med utvikling av tomteområde med tilsammen kr. 4,0 mill., fordelt slik:

|                      | 31.12.2023       | 31.12.2022       |
|----------------------|------------------|------------------|
| Ability Holding AS   | 800 000          | 800 000          |
| Einevoll Invest AS   | 800 000          | 800 000          |
| Nor-Par Holding AS   | 800 000          | 800 000          |
| Socap AS AS          | 800 000          | 800 000          |
| Nord-Peko Holding AS | 800 000          | 800 000          |
| <b>Sum</b>           | <b>4 000 000</b> | <b>4 000 000</b> |

Lånebeløp, evt. med tillegg av renter, skal innfris ved salg av eiendom eller ved salg av selskapet.

### Note 5 Aksjonærer

#### AKSJEKAPITALEN I SOLKROKEN AUSTRHEIM AS PR. 31.12 BESTÅR AV:

|                 | Antall       | Pålydende | Bokført          |
|-----------------|--------------|-----------|------------------|
| Ordinære aksjer | 1 000        | 1 000,0   | 1 000 000        |
| <b>Sum</b>      | <b>1 000</b> |           | <b>1 000 000</b> |


#### EIERSTRUKTUR


De største aksjonærene i % pr. 31.12 var:

|                             | Ordinære     | Eierandel    | Stemmeandel  |
|-----------------------------|--------------|--------------|--------------|
| Ability Holding AS          | 200          | 20,0         | 20,0         |
| Einevoll Invest AS          | 200          | 20,0         | 20,0         |
| NOR-PAR Holding AS          | 200          | 20,0         | 20,0         |
| NORD-PEKO Holding AS        | 200          | 20,0         | 20,0         |
| Socap AS                    | 200          | 20,0         | 20,0         |
| <b>Totalt antall aksjer</b> | <b>1 000</b> | <b>100,0</b> | <b>100,0</b> |



 BankID Signing  
Hallvar Einevoll  
2024-03-11

 BankID Signing  
Kjell Odne Nordahl-Pedersen  
2024-03-15

 BankID Signing  
Geir Nordahl-Pedersen  
2024-03-18

## Note 6 Fortsatt drift

Resultatet for 2023 viser et underskudd på kr. -343 900 etter skatt, mot kr. -58 044 i 2022.

Aksjekapitalen er tapt og bokført egenkapital pr. 31.12.2023 er negativ.

Selskapets aksjonærer har gitt ansvarlig lån til selskapet med tilsammen kr. 4 mill. og selskapet har tilgjengelig likviditet ved årsslutt på kr. 3 mill. Det er ingen andre kreditorer og evt. nye forpliktelser kan gjøres opp løpende.

Styret vurderer at forutsetningene for fortsatt drift er til stede og legger det til grunn for sin virksomhet.



## revisorpartner as

statsautorisert revisor



Til generalforsamlingen i  
**Solkroken Austrheim AS**

### UAVHENGIG REVISORS BERETNING

#### Konklusjon

Vi har revidert årsregnskapet for Solkroken Austrheim AS som viser et underskudd på kr. -343 900. Årsregnskapet består av balanse per 31. desember 2023 og resultatregnskap for regnskapsåret avsluttet per denne datoen og noter til årsregnskapet, herunder et sammendrag av viktige regnskapsprinsipper.

Etter vår mening

- Oppfyller årsregnskapet gjeldende lovkrav, og
- Gir årsregnskapet et rettviseende bilde av selskapets finansielle stilling per 31. desember 2023, og av dets resultater for regnskapsåret avsluttet per denne datoen i samsvar med regnskapslovens regler og god regnskapsskikk i Norge.

#### Grunnlag for konklusjonen

Vi har gjennomført revisjonen i samsvar med International Standards on Auditing (ISA-ene). Våre oppgaver og plikter i henhold til disse standardene er beskrevet nedenfor under "Revisors oppgaver og plikter ved revisjonen av årsregnskapet". Vi er uavhengige av selskapet i samsvar med kravene i relevante lover og forskrifter i Norge og International Code of Ethics for Professional Accountants (inkludert internasjonale uavhengighetsstandarder) utstedt av International Ethics Standards Board for Accountants (IESBA-reglene), og vi har overholdt våre øvrige etiske forpliktelser i samsvar med disse kravene. Innhentet revisjonsbevis er etter vår vurdering tilstrekkelig og hensiktsmessig som grunnlag for vår konklusjon.

#### Styrets og daglig leders ansvar for årsregnskapet

Ledelsen er ansvarlig for å utarbeide årsregnskapet og for at det gir et rettviseende bilde i samsvar med regnskapslovens regler og god regnskapsskikk i Norge. Ledelsen er også ansvarlig for slik intern kontroll som den finner nødvendig for å kunne utarbeide et årsregnskap som ikke inneholder vesentlig feilinformasjon, verken som følge av misligheter eller utilsiktede feil.

Ved utarbeidelsen av årsregnskapet må ledelsen ta standpunkt til selskapets evne til fortsatt drift og opplyse om forhold av betydning for fortsatt drift. Forutsetningen om fortsatt drift skal legges til grunn for årsregnskapet så lenge det ikke er sannsynlig at virksomheten vil bli avvirket.

#### Revisors oppgaver og plikter ved revisjonen av årsregnskapet

Vårt mål er å oppnå betryggende sikkerhet for at årsregnskapet som helhet ikke inneholder vesentlig feilinformasjon, verken som følge av misligheter eller utilsiktede feil, og å avgi en revisjonsberetning som inneholder vår konklusjon. Betryggende sikkerhet er en høy grad av sikkerhet, men ingen garanti for at en revisjon utført i samsvar med ISA-ene, alltid vil avdekke vesentlig feilinformasjon. Feilinformasjon kan oppstå som følge av misligheter eller utilsiktede feil. Feilinformasjon er å anse som vesentlig dersom den enkeltvis eller samlet med rimelighet kan forventes å påvirke de økonomiske beslutningene som brukerne foretar på grunnlag av årsregnskapet.




Til Generalforsamlingen i  
**Solkroken Austrheim AS**  
Side 2

For videre beskrivelse av revisors oppgaver og plikter vises det til  
<https://revisorforeningen.no/revisjonsberetninger>.

Bergen, 18. mars 2024

**revisorpartner as**



Aage Sundal  
statsautorisert revisor