



ÅRSREGNSKAPET FOR REGNSKAPSÅRET 2020 - GENERELL INFORMASJON

Enheten

Organisasjonsnummer: 983 903 819
Organisasjonsform: Aksjeselskap
Foretaksnavn: CHIRON OIL WELL TECHNOLOGIES AS
Forretningsadresse: Stiklestadveien 1
7041 TRONDHEIM

Regnskapsår

Årsregnskapets periode: 01.01.2020 - 31.12.2020

Konsern

Morselskap i konsern: Nei

Regnskapsregler

Regler for små foretak benyttet: Ja
Benyttet ved utarbeidelsen av årsregnskapet til selskapet: Regnskapslovens alminnelige regler

Årsregnskapet fastsatt av kompetent organ

Bekreftet av representant for selskapet: Jon Eigill Johansen
Dato for fastsettelse av årsregnskapet: 16.06.2021

Grunnlag for avgivelse

År 2020: Årsregnskapet er elektronisk innlevert
År 2019: Tall er hentet fra elektronisk innlevert årsregnskap fra 2020

Det er ikke krav til at årsregnskapet m.v. som sendes til Regnskapsregisteret er undertegnet. Kontrollen på at dette er utført ligger hos revisor/enhetens øverste organ. Sikkerheten ivaretas ved at innsender har rolle/rettighet for innsending av årsregnskapet via Altinn, og ved at det bekreftes at årsregnskapet er fastsatt av kompetent organ.

Brønnøysundregistrene, 26.05.2022



Resultatregnskap

Beløp i: NOK	Note	2020	2019
RESULTATREGNSKAP			
Inntekter			
Annen driftsinntekt		157 088	682 589
Sum inntekter		157 088	682 589
Kostnader			
Varekostnad			141 787
Lønnskostnad	3		382 985
Avskrivning av driftsmidler			30 615
Annen driftskostnad	3	79 076	854 097
Sum kostnader		79 076	1 409 484
Driftsresultat		78 012	-726 894
Annen finanskostnad		31 177	42 922
Sum finanskostnader		31 177	42 922
Netto finans		-31 177	-42 922
Ordinært resultat før skattekostnad		46 835	-769 817
Skattekostnad på ordinært resultat	2	-2 189 551	
Ordinært resultat etter skattekostnad		2 236 386	-769 817
Årsresultat		2 236 386	-769 817
Årsresultat etter minoritetsinteresser		2 236 386	-769 817
Totalresultat		2 236 386	-769 817
Overføringer og disponeringer			
Udekket tap			-769 817
Avsatt til annen egenkapital	4	2 236 386	
Sum overføringer og disponeringer		2 236 386	-769 817



Balanse

Beløp i: NOK	Note	2020	2019
BALANSE - EIENDELER			
Anleggsmidler			
Immaterielle eiendeler			
Utsatt skattefordel	2	2 189 551	
Sum immaterielle eiendeler		2 189 551	
Sum anleggsmidler		2 189 551	0
Omløpsmidler			
Varer			
Fordringer			
Andre kortsiktige fordringer	5	4 704 856	4 704 856
Sum fordringer		4 704 856	4 704 856
Bankinnskudd, kontanter og lignende			
Bankinnskudd, kontanter o.l.		1 179	1 178
Sum bankinnskudd, kontanter og lignende		1 179	1 178
Sum omløpsmidler		4 706 035	4 706 034
SUM EIENDELER		6 895 586	4 706 034
BALANSE - EGENKAPITAL OG GJELD			
Egenkapital			
Innskutt egenkapital			
Aksjekapital	1, 4	200 000	100 000
Overkurs		1 065 615	
Sum innskutt egenkapital		1 265 615	100 000
Opptjent egenkapital			
Annen egenkapital		2 236 386	
Udekket tap	4		7 334 385
Sum opptjent egenkapital		2 236 386	-7 334 385



Balanse

Beløp i: NOK	Note	2020	2019
Sum egenkapital		3 502 001	-7 234 385
Gjeld			
Langsiktig gjeld			
Annen langsiktig gjeld			
Øvrig langsiktig gjeld	6	3 315 659	11 862 494
Sum annen langsiktig gjeld		3 315 659	11 862 494
Sum langsiktig gjeld		3 315 659	11 862 494
Kortsiktig gjeld			
Annen kortsiktig gjeld	5, 6	77 925	77 925
Sum kortsiktig gjeld		77 925	77 925
Sum gjeld		3 393 584	11 940 419
SUM EGENKAPITAL OG GJELD		6 895 585	4 706 034



Brønnøysundregistrene

ÅRSREGNSKAP FOR REGNSKAPSÅRET 2020 - GENERELL INFORMASJON

Journalnummer: 2021 635188

Enheten

Organisasjonsnummer: 983 903 819
Organisasjonsform: Aksjeselskap
Foretaksnavn: CHIRON OIL WELL TECHNOLOGIES AS
Forretningsadresse: Stiklestadveien 1
7041 TRONDHEIM

Regnskapsår

Årsregnskapets periode: 01.01.2020 - 31.12.2020

Konsern

Morselskap i konsern: Nei

Regnskapsregler

Regler for små foretak benyttet: Ja
Benyttet ved utarbeidelsen av
årsregnskapet til selskapet: Regnskapslovens alminnelige regler

Årsregnskapet fastsatt av kompetent organ

Bekreftet av representant for selskapet: Jon Eigill Johansen
Dato for fastsettelse av årsregnskapet: 16.06.2021

Revisjon

Årsregnskapet er utarbeidet av ekstern
autorisert regnskapsfører: Ja
Ekstern autorisert regnskapsfører har i
løpet av regnskapsåret bistått ved den
løpende regnskapsføringen eller utført
andre tjenester for selskapet enn å
utarbeide årsregnskapet: Ja

Grunnlag for avgivelse

År 2020: Årsregnskap er elektronisk innlevert.
År 2019: Tall er hentet fra elektronisk innlevert årsregnskap fra 2020.

Det er ikke krav til at årsregnskapet m.v. som sendes til Regnskapsregisteret er undertegnet. Kontrollen på at dette er utført ligger hos revisor/enhetens øverste organ. Sikkerheten ivaretas ved at innsender har rolle/rettighet for innsending av årsregnskapet via Altinn, og ved at det bekreftes at årsregnskapet er fastsatt av kompetent organ.

Brønnøysundregistrene, 21.08.2021



Organisasjonsnr: 983 903 819
CHIRON OIL WELL TECHNOLOGIES AS

RESULTATREGNSKAP

Beløp i: NOK	Note	2020	2019
RESULTATREGNSKAP			
Inntekter			
Annen driftsinntekt		157 088	682 589
Sum inntekter		157 088	682 589
Kostnader			
Varekostnad			141 787
Lønnskostnad	3		382 985
Avskrivning av driftsmidler			30 615
Annen driftskostnad	3	79 076	854 097
Sum kostnader		79 076	1 409 484
Driftsresultat		78 012	-726 894
Annen finanskostnad		31 177	42 922
Sum finanskostnader		31 177	42 922
Netto finans		-31 177	-42 922
Ordinært resultat før skattekostnad		46 835	-769 817
Skattekostnad på ordinært resultat	2	-2 189 551	
Ordinært resultat etter skattekostnad		2 236 386	-769 817
Årsresultat		2 236 386	-769 817
Årsresultat etter minoritetsinteresser		2 236 386	-769 817
Totalresultat		2 236 386	-769 817
Overføringer og disponeringer			
Udekket tap			-769 817
Avsatt til annen egenkapital	4	2 236 386	
Sum overføringer og disponeringer		2 236 386	-769 817



Organisasjonsnr: 983 903 819
CHIRON OIL WELL TECHNOLOGIES AS

BALANSE

Beløp i: NOK

Note	2020	2019
------	------	------

BALANSE - EIENDELER

Anleggsmidler			
Immaterielle eiendeler			
Utsatt skattefordel	2	2 189 551	
Sum immaterielle eiendeler		2 189 551	
Sum anleggsmidler		2 189 551	0
Omløpsmidler			
Varer			
Fordringer			
Andre kortsiktige fordringer	5	4 704 856	4 704 856
Sum fordringer		4 704 856	4 704 856
Bankinnskudd, kontanter og lignende			
Bankinnskudd, kontanter o. l.		1 179	1 178
Sum bankinnskudd, kontanter og lignende		1 179	1 178
Sum omløpsmidler		4 706 035	4 706 034
SUM EIENDELER		6 895 586	4 706 034

BALANSE - EGENKAPITAL OG GJELD

Egenkapital			
Innskutt egenkapital			
Aksjekapital	1, 4	200 000	100 000
Overkurs		1 065 615	
Sum innskutt egenkapital		1 265 615	100 000
Opptjent egenkapital			
Annen egenkapital		2 236 386	
Udekket tap	4		7 334 385
Sum opptjent egenkapital		2 236 386	-7 334 385
Sum egenkapital		3 502 001	-7 234 385
Gjeld			
Langsiktig gjeld			
Annen langsiktig gjeld			
Øvrig langsiktig gjeld	6	3 315 659	11 862 494
Sum annen langsiktig gjeld		3 315 659	11 862 494



Sum langsiktig gjeld		3 315 659	11 862 494
Kortsiktig gjeld			
Annen kortsiktig gjeld	5, 6	77 925	77 925
Sum kortsiktig gjeld		77 925	77 925
Sum gjeld		3 393 584	11 940 419
SUM EGENKAPITAL OG GJELD		6 895 585	4 706 034



Organisasjonsnr: 983 903 819
CHIRON OIL WELL TECHNOLOGIES AS

NOTEOPPLYSNINGER - SELSKAP - alle poster oppgitt i hele tall

Note
3

Antall årsverk i regnskapsåret

Virksomheten har hatt følgende antall årsverk:
0.00



CHIRON OIL WELL TECHNOLOGIES AS

ORG.NR. 983 903 819

ÅRSREGNSKAP

2020

- Resultat**
- Balanse**
- Noter**
- Revisjonsberetning**



Resultatregnskap 01.01-31.12			
Chiron Oil Well Technologies AS			
Driftsinntekter og driftskostnader	Note	2020	2019
Annen driftsinntekt		157 088	682 589
Sum driftsinntekter		<u>157 088</u>	<u>682 589</u>
Varekostnad		0	141 787
Lønnskostnad	3	0	382 985
Avskrivning av driftsmidler		0	30 615
Annen driftskostnad	3	79 076	854 097
Sum driftskostnader		<u>79 076</u>	<u>1 409 484</u>
Driftsresultat		<u>78 012</u>	<u>-726 894</u>
Finansinntekter og finanskostnader			
Annen finanskostnad		31 177	42 922
Resultat av finansposter		<u>-31 177</u>	<u>-42 922</u>
Ordinært resultat før skattekostnad		46 835	-769 817
Skattekostnad på ordinært resultat	2	-2 189 551	0
Ordinært resultat		<u>2 236 386</u>	<u>-769 817</u>
Årsresultat		<u>2 236 386</u>	<u>-769 817</u>
Overføringer			
Avsatt til annen egenkapital	4	2 236 386	0
Overført til udekket tap		0	769 817
Sum overføringer		<u>2 236 386</u>	<u>-769 817</u>









Balanse pr 31.12			
Chiron Oil Well Technologies AS			
Eiendeler	Note	2020	2019
Utsatt skattefordel	2	2 189 551	0
Sum immaterielle eiendeler		<u>2 189 551</u>	<u>0</u>
Sum anleggsmidler		<u>2 189 551</u>	<u>0</u>
Omløpsmidler			
Fordringer			
Andre kortsiktige fordringer	5	4 704 856	4 704 856
Sum fordringer		<u>4 704 856</u>	<u>4 704 856</u>
Bankinnskudd, kontanter o.l.		1 179	1 178
Sum omløpsmidler		<u>4 706 035</u>	<u>4 706 034</u>
Sum eiendeler		<u>6 895 586</u>	<u>4 706 034</u>
Chiron Oil Well Technologies AS		Side 3	

**Balanse pr 31.12**

Chiron Oil Well Technologies AS

Egenkapital og gjeld	Note	2020	2019
Innskutt egenkapital			
Aksjekapital	1, 4	200 000	100 000
Overkurs		1 065 615	0
Sum innskutt egenkapital		<u>1 265 615</u>	<u>100 000</u>
Opptjent egenkapital			
Annen egenkapital		2 236 386	0
Udekket tap	4	0	-7 334 385
Sum opptjent egenkapital		<u>2 236 386</u>	<u>-7 334 385</u>
Sum egenkapital		<u>3 502 001</u>	<u>-7 234 385</u>
Gjeld			
Øvrig langsiktig gjeld	6	3 315 659	11 862 494
Sum annen langsiktig gjeld		<u>3 315 659</u>	<u>11 862 494</u>
Kortsiktig gjeld			
Annen kortsiktig gjeld	5, 6	77 925	77 925
Sum kortsiktig gjeld		<u>77 925</u>	<u>77 925</u>
Sum gjeld		<u>3 393 584</u>	<u>11 940 419</u>
Sum egenkapital og gjeld		<u>6 895 585</u>	<u>4 706 034</u>

Trondheim, 16.06.2021


Jon Egill Johansen
styrets leder/daglig leder
Jon Borge Finset
styremedlem
Marianne Sinnes
styremedlem
Huiling Liu
styremedlem
Cathinka Mæhlum
styremedlem
Jennifer Sarah Button
styremedlem



Chiron Oil Well Technologies AS

Noter til regnskapet for 2020

Regnskapsprinsipper

Årsregnskapet er satt opp i samsvar med regnskapsloven og god regnskapskikk for små foretak.

Salgsinntekter

Inntektsføring ved salg av varer skjer på leveringstidspunktet. Tjenester inntektsføres etterhvert som de leveres.

Klassifisering og vurdering av balanseposter

Eiendeler bestemt til varig eie eller bruk er klassifisert som anleggsmidler. Eiendeler som er tilknyttet varekretsløpet er klassifisert som omløpsmidler. Fordringer klassifiseres som omløpsmidler hvis de skal tilbakebetales i løpet av ett år etter utbetalingstidspunktet. For gjeld er analoge kriterier lagt til grunn.

Omløpsmidler vurderes til laveste av anskaffelseskost og virkelig verdi. Kortsiktig gjeld balanseføres til nominelt beløp på etableringstidspunktet.

Anleggsmidler vurderes til anskaffelseskost. Varige anleggsmidler som forringes i verdi avskrives lineært over forventet økonomisk levetid.

Anleggsmidlene nedskrives til virkelig verdi ved verdifall som ikke forventes å være forbigående. Langsiktig gjeld i norske kroner med unntak av andre avsetninger balanseføres til nominelt beløp på etableringstidspunktet.

Fordringer

Kundefordringer og andre fordringer er oppført i balansen til pålydende etter fradrag for avsetning til forventet tap. Avsetning til tap gjøres på grunnlag av individuelle vurderinger av de enkelte fordringene. I tillegg gjøres det for øvrige kundefordringer en uspesifisert avsetning for å dekke antatt tap.

Skatt

Skattekostnaden i resultatregnskapet omfatter både periodens betalbare skatt og endring i utsatt skatt. Utsatt skatt er beregnet med gjeldende skattesats på grunnlag av de midlertidige forskjeller som eksisterer mellom regnskapsmessige og skattemessige verdier, samt eventuelt ligningsmessig underskudd til fremføring ved utgangen av regnskapsåret. Skatteøkende og skattereduserende midlertidige forskjeller som reverserer eller kan reversere i samme periode er utlignet. Oppføring av utsatt skattefordel på netto skattereduserende forskjeller som ikke er utlignet og underskudd til fremføring, er begrunnet med antatt fremtidig inntjening. Utsatt skatt og skattefordel som kan balanseføres er oppført netto i balansen.

Note 1 Aksjekapital og aksjonærinformasjon

Aksjekapitalen på kr. 100 000 består av 100 000 aksjer à kr. 1. Alle aksjer har like rettigheter.

Oversikt over de største aksjonærene pr. 31.12.

Navn	Antall aksjer	Eierandel
Chiron AS	100 000	100,0 %
Sum	100 000	100,0 %

Note 2 Skattekostnad

Utsatt skatt	Endring	2020	2019
Netto midlertidige forskjeller	-47 435	-9 952 504	-9 999 939
Grunnlag for utsatt skatt/skattefordel	-47 435	-9 952 504	-9 999 939

Utsatt skattefordel	10 436	-2 189 551	-2 199 987
Herav ikke balanseført	-2 199 987	0	2 199 987
Utsatt skattefordel i regnskapet	-2 189 551	-2 189 551	0

Grunnlag for betalbar skatt

Resultat før skattekostnad		46 835	-769 817
SkatteFUNN		-	-
Permanente forskjeller		0	0
Grunnlag for årets skattekostnad		46 835	-769 817
Endring i midlertidige forskjeller		-23 206	2 970
Skattepliktig inntekt		23 629	-766 847

Årets skattekostnad består av

	2020	2019
Betalbar skatt	0	0
Endring i bokført utsatt skatt/skattefordel	-2 189 551	0
Netto skattekostnad	-2 189 551	0

Betalbar skatt i balansen	2020	2019
----------------------------------	-------------	-------------



Chiron Oil Well Technologies AS

Noter til regnskapet for 2020

Betalbar skatt på selskapets inntekt	0	0
Samlet betalbar skatt i balansen	0	0

Note 3 Lønnskostnader, antall årsverk, godtgjørelser, lån til ansatte m.v.

Selskapet har ingen ansatte og er ikke pliktig til å ha tjenestepensjonsordning etter lov om tjenestepensjon.

Revisor

Revisjonshonorar for regnskapsåret er kr 74 700, herav kr 38 100 i ordinær revisjon, kr 25 000 teknisk bistand, og øvrige attestasjonstjenester kr 10 000. Beløpene er eks. mva.

Note 4 Egenkapital

	Aksjekapital	Overkursfond	Udekket tap	Annen egenkapital	Sum
Egenkapital 01.01.	100 000	-	-7 334 385		-7 234 385
Kapitalforhøyelse ved konvertering av gjeld	100 000	8 400 000			8 500 000
Årets resultat		0		2 236 386	2 236 386
Netting udekket tap mot overkursfond		-7 334 385	7 334 385		0
Egenkapital 31.12.	200 000	1 065 615	0	2 236 386	3 502 001

Note 5 Mellomværende med selskap i samme konsern m.v.

	Andre fordringer	
	2020	2019
Foretak i samme konsern m.v.	4 704 856	4 704 856
Sum	4 704 856	4 704 856

	Annen gjeld	
	2020	2019
Foretak i samme konsern	2 917 931	11 199 615
Sum	2 917 931	11 199 615

Selskapets fordring er mot Chiron Pharmsynth AS.

Selskapets gjeld er mot Chiron AS.

Note 6 Pantstillelser

Gjeld som er sikret ved pant o.l

	2020	2019
Gjeld til kreditinstitusjoner	397 727	662 878
Sum	397 727	662 878

Lånet forfaller innen fem år.

Balansført verdi av eiendeler pantsatt for egen gjeld

	2020	2019
Driftstilbehør	0	0
Fordringer	4 704 856	4 937 007
Sum	4 704 856	4 937 007

I tillegg har Chiron AS stilt selvskyldnerkausjon på kr 750 000.

Note 7 Gjeldskonvertering

Forutsetningen om fortsatt drift er lagt til grunn ved utarbeidelse av årsregnskapet. Selskapets egenkapital var negativ pr. 31.12.19 Eier Chiron AS har derfor gjennomført en gjeldskonvertering som dekker opp den tapte egenkapitalen i 2020.

Det vurderes derfor ikke å være usikkerhet om fortsatt drift og styrets handleplikt vurderes å være ivarettatt.



Chiron Oil Well Technologies AS

Noter til regnskapet for 2020

Note 8 virkningen av Koronaviruset

Vi har vurdert virkningen av koronaviruset for vår finansielle rapportering. Selskapet har i stor grad ikke blitt påvirket av koroansituasjonen.



Til generalforsamlingen i Chiron Oil Well Technologies AS

Uavhengig revisors beretning

Uttalelse om revisjonen av årsregnskapet

Konklusjon

Vi har revidert Chiron Oil Well Technologies AS' årsregnskap som består av balanse per 31. desember 2020, resultatregnskap for regnskapsåret avsluttet per denne datoen og noter til årsregnskapet, herunder et sammendrag av viktige regnskapsprinsipper.

Etter vår mening er det medfølgende årsregnskapet avgitt i samsvar med lov og forskrifter og gir et rettviseende bilde av selskapets finansielle stilling per 31. desember 2020, og av dets resultater for regnskapsåret avsluttet per denne datoen i samsvar med regnskapslovens regler og god regnskapsskikk i Norge.

Grunnlag for konklusjonen

Vi har gjennomført revisjonen i samsvar med lov, forskrift og god revisjonsskikk i Norge, herunder de internasjonale revisjonsstandardene International Standards on Auditing (ISA-ene). Våre oppgaver og plikter i henhold til disse standardene er beskrevet i Revisors oppgaver og plikter ved revisjon av årsregnskapet. Vi er uavhengige av selskapet slik det kreves i lov og forskrift, og har overholdt våre øvrige etiske forpliktelser i samsvar med disse kravene. Etter vår oppfatning er innhentet revisjonsbevis tilstrekkelig og hensiktsmessig som grunnlag for vår konklusjon.

Styrets og daglig leders ansvar for årsregnskapet

Styret og daglig leder (ledelsen) er ansvarlig for å utarbeide årsregnskapet i samsvar med lov og forskrifter, herunder for at det gir et rettviseende bilde i samsvar med regnskapslovens regler og god regnskapsskikk i Norge. Ledelsen er også ansvarlig for slik internkontroll som den finner nødvendig for å kunne utarbeide et årsregnskap som ikke inneholder vesentlig feilinformasjon, verken som følge av misligheter eller utilsiktede feil.

Ved utarbeidelsen av årsregnskapet må ledelsen ta standpunkt til selskapets evne til fortsatt drift og opplyse om forhold av betydning for fortsatt drift. Forutsetningen om fortsatt drift skal legges til grunn for årsregnskapet så lenge det ikke er sannsynlig at virksomheten vil bli avviklet.

Revisors oppgaver og plikter ved revisjonen av årsregnskapet

Vårt mål med revisjonen er å oppnå betryggende sikkerhet for at årsregnskapet som helhet ikke inneholder vesentlig feilinformasjon, verken som følge av misligheter eller utilsiktede feil, og å avgi en revisjonsberetning som inneholder vår konklusjon. Betryggende sikkerhet er en høy grad av sikkerhet, men ingen garanti for at en revisjon utført i samsvar med lov, forskrift og god revisjonsskikk i Norge, herunder ISA-ene, alltid vil avdekke vesentlig feilinformasjon som eksisterer. Feilinformasjon kan oppstå som følge av misligheter eller utilsiktede feil. Feilinformasjon blir vurdert som vesentlig dersom den enkeltvis eller samlet med rimelighet kan forventes å påvirke økonomiske beslutninger som brukerne foretar basert på årsregnskapet.

PricewaterhouseCoopers AS, Brattørkaia 17B, Postboks 6365 Torgard, NO-7492 Trondheim

T: 02316, org. no.: 987 009 713 MVA, www.pwc.no

Statsautoriserte revisorer, medlemmer av Den norske Revisorforening og autorisert regnskapsførerselskap



Uavhengig revisors beretning - Chiron Oil Well Technologies AS



For videre beskrivelse av revisors oppgaver og plikter vises det til:
<https://revisorforeningen.no/revisjonsberetninger>

Uttalelse om andre lovmessige krav

Konklusjon om registrering og dokumentasjon

Basert på vår revisjon av årsregnskapet som beskrevet ovenfor, og kontrollhandlinger vi har funnet nødvendig i henhold til internasjonal standard for attestasjonsoppdrag (ISAE) 3000 «Attestasjonsoppdrag som ikke er revisjon eller forenklet revisorkontroll av historisk finansiell informasjon», mener vi at ledelsen har oppfylt sin plikt til å sørge for ordentlig og oversiktlig registrering og dokumentasjon av selskapets regnskapsopplysninger i samsvar med lov og god bokførings praksis i Norge.

Trondheim, 28. juni 2021
PricewaterhouseCoopers AS

Kjetil Smørdal
Statsautorisert revisor
(elektronisk signert)



 Securely signed with Brevio

Revisjonsberetning

Signers:

Name	Method	Date
Smørdal, Kjetil	BANKID_MOBILE	2021-06-29 21:50

This document package contains:

- Closing page (this page)
- The original document(s)
- The electronic signatures. These are not visible in the document, but are electronically integrated.



This file is sealed with a digital signature.
The seal is a guarantee for the authenticity
of the document.