



ÅRSREGNSKAPET FOR REGNSKAPSÅRET 2021 - GENERELL INFORMASJON

Enheten

Organisasjonsnummer: 966 614 587
Organisasjonsform: Samvirkeforetak
Foretaksnavn: COOP LEKA SA
Forretningsadresse: 7994 LEKA

Regnskapsår

Årsregnskapets periode: 01.01.2021 - 31.12.2021

Konsern

Morselskap i konsern: Nei

Regnskapsregler

Regler for små foretak benyttet: Ja
Benyttet ved utarbeidelsen av årsregnskapet til selskapet: Regnskapslovens alminnelige regler

Årsregnskapet fastsatt av kompetent organ

Bekreftet av representant for selskapet: Lars Erik Holand
Dato for fastsettelse av årsregnskapet: 06.07.2022

Grunnlag for avgivelse

År 2021: Årsregnskapet er elektronisk innlevert
År 2020: Tall er hentet fra elektronisk innlevert årsregnskap fra 2021

Det er ikke krav til at årsregnskapet m.v. som sendes til Regnskapsregisteret er undertegnet. Kontrollen på at dette er utført ligger hos revisor/enhetens øverste organ. Sikkerheten ivaretas ved at innsender har rolle/rettighet for innsending av årsregnskapet via Altinn, og ved at det bekreftes at årsregnskapet er fastsatt av kompetent organ.

Brønnøysundregistrene, 24.05.2023



Resultatregnskap

Beløp i: NOK	Note	2021	2020
RESULTATREGNSKAP			
Inntekter			
Salgsinntekt		15 009 612	14 236 372
Kjøpsbonus til egne medlemmer		-166 622	-191 190
Annen driftsinntekt	2	177 176	106 991
Sum inntekter		15 020 166	14 152 173
Kostnader			
Varekostnad		11 936 627	11 194 623
Lønnskostnad	3	1 884 067	1 763 039
Avskrivning av driftsmidler	4	205 305	205 305
Annen driftskostnad	3	1 000 954	943 226
Sum kostnader		15 026 953	14 106 193
Driftsresultat		-6 786	45 980
Finansinntekter og finanskostnader			
Annen renteinntekt		72 896	115 430
Sum finansinntekter		72 896	115 430
Annen rentekostnad		30 287	76 172
Sum finanskostnader		30 287	76 172
Netto finans		42 610	39 258
Ordinært resultat før skattekostnad		35 823	85 238
Skattekostnad på ordinært resultat		27 153	39 889
Ordinært resultat etter skattekostnad		8 670	45 349
Årsresultat		8 670	45 349
Årsresultat etter minoritetsinteresser		8 670	45 349
Totalresultat		8 670	45 349
Overføringer og disponeringer			



Resultatregnskap

Beløp i: NOK	Note	2021	2020
Avsatt til annen egenkapital		8 670	45 349
Sum overføringer og disponeringer		8 670	45 349



Balanse

Beløp i: NOK	Note	2021	2020
BALANSE - EIENDELER			
Anleggsmidler			
Immaterielle eiendeler			
Utsatt skattefordel	6	184 123	178 020
Sum immaterielle eiendeler		184 123	178 020
Varige driftsmidler			
Tomter, bygninger o.a. fast eiendom	4	659 924	803 461
Driftsløsøre, inventar o.a. utstyr	4	647 009	578 303
Sum varige driftsmidler		1 306 933	1 381 764
Finansielle anleggsmidler			
Investeringer i aksjer og andeler		18 400	18 400
Andelsinnskudd i Coop Norge SA		345 817	345 817
Sum finansielle anleggsmidler		364 217	364 217
Sum anleggsmidler		1 855 273	1 924 001
Omløpsmidler			
Varer			
Sum varer	9	1 848 881	1 749 653
Fordringer			
Kundefordringer		105 877	230 293
Andre kortsiktige fordringer	5	1 238 307	1 610 153
Sum fordringer		1 344 184	1 840 446
Bankinnskudd, kontanter og lignende			
Bankinnskudd, kontanter o.l.	8	9 657 201	9 417 918
Sum bankinnskudd, kontanter og lignende		9 657 201	9 417 918
Sum omløpsmidler		12 850 266	13 008 017
SUM EIENDELER		14 705 539	14 932 018



Balanse

Beløp i: NOK	Note	2021	2020
BALANSE - EGENKAPITAL OG GJELD			
Egenkapital			
Innskutt egenkapital			
Medlemmenes ansvarsinnskudd	7	97 922	96 422
Sum innskutt egenkapital		97 922	96 422
Opptjent egenkapital			
Annen egenkapital	7	6 430 402	6 421 732
Sum opptjent egenkapital		6 430 402	6 421 732
Sum egenkapital		6 528 324	6 518 154
Gjeld			
Langsiktig gjeld			
Annen langsiktig gjeld			
Konvertible lån	9	7 264 693	7 462 146
Sum annen langsiktig gjeld		7 264 693	7 462 146
Sum langsiktig gjeld		7 264 693	7 462 146
Kortsiktig gjeld			
Leverandørgjeld		285 812	363 508
Betalbar skatt	6	33 256	37 810
Skyldig offentlige avgifter		191 471	79 712
Utbytte		196 183	226 501
Annen kortsiktig gjeld		205 800	244 187
Sum kortsiktig gjeld		912 522	951 718
Sum gjeld		8 177 215	8 413 864
SUM EGENKAPITAL OG GJELD		14 705 539	14 932 018



Brønnøysundregistrene

ÅRSREGNSKAP FOR REGNSKAPSÅRET 2021 - GENERELL INFORMASJON

Journalnummer: 2022 708952

Enheten

Organisasjonsnummer: 966 614 587
Organisasjonsform: Samvirkeforetak
Foretaksnavn: COOP LEKA SA
7994 LEKA

Regnskapsår

Årsregnskapets periode: 01.01.2021 - 31.12.2021

Konsern

Morselskap i konsern: Nei

Regnskapsregler

Regler for små foretak benyttet: Ja
Benyttet ved utarbeidelsen av
årsregnskapet til selskapet: Regnskapslovens alminnelige regler

Årsregnskapet fastsatt av kompetent organ

Bekreftet av representant for selskapet: Lars Erik Holand
Dato for fastsettelse av årsregnskapet: 06.07.2022

Grunnlag for avgivelse

År 2021: Årsregnskap er elektronisk innlevert.
År 2020: Tall er hentet fra elektronisk innlevert årsregnskap fra 2021.

Det er ikke krav til at årsregnskapet m.v. som sendes til Regnskapsregisteret er undertegnet. Kontrollen på at dette er utført ligger hos revisor/enhetens øverste organ. Sikkerheten ivaretas ved at innsender har rolle/rettighet for innsending av årsregnskapet via Altinn, og ved at det bekreftes at årsregnskapet er fastsatt av kompetent organ.

Brønnøysundregistrene, 26.07.2022



Organisasjonsnr: 966 614 587
COOP LEKA SA

RESULTATREGNSKAP

Beløp i: NOK	Note	2021	2020
RESULTATREGNSKAP			
Inntekter			
Salgsinntekt		15 009 612	14 236 372
Kjøpsbonus til egne medlemmer		-166 622	-191 190
Annen driftsinntekt	2	177 176	106 991
Sum inntekter		15 020 166	14 152 173
Kostnader			
Varekostnad		11 936 627	11 194 623
Lønnskostnad	3	1 884 067	1 763 039
Avskrivning av driftsmidler	4	205 305	205 305
Annen driftskostnad	3	1 000 954	943 226
Sum kostnader		15 026 953	14 106 193
Driftsresultat		-6 786	45 980
Finansinntekter og finanskostnader			
Annen renteinntekt		72 896	115 430
Sum finansinntekter		72 896	115 430
Annen rentekostnad		30 287	76 172
Sum finanskostnader		30 287	76 172
Netto finans		42 610	39 258
Ordinært resultat før skattekostnad			
Skattekostnad på ordinært resultat		27 153	39 889
Ordinært resultat etter skattekostnad		8 670	45 349
Årsresultat		8 670	45 349
Årsresultat etter minoritetsinteresser		8 670	45 349
Totalresultat		8 670	45 349
Overføringer og disponeringer			
Avsatt til annen egenkapital		8 670	45 349
Sum overføringer og disponeringer		8 670	45 349



Organisasjonsnr: 966 614 587
COOP LEKA SA

BALANSE

Beløp i: NOK	Note	2021	2020
BALANSE - EIENDELER			
Anleggsmidler			
Immaterielle eiendeler			
Utsatt skattefordel	6	184 123	178 020
Sum immaterielle eiendeler		184 123	178 020
Varige driftsmidler			
Tomter, bygninger o.a. fast eiendom	4	659 924	803 461
Driftsløsøre, inventar o. a. utstyr	4	647 009	578 303
Sum varige driftsmidler		1 306 933	1 381 764
Finansielle anleggsmidler			
Investeringer i aksjer og andeler		18 400	18 400
Andelsinnskudd i Coop Norge SA		345 817	345 817
Sum finansielle anleggsmidler		364 217	364 217
Sum anleggsmidler		1 855 273	1 924 001
Omløpsmidler			
Varer			
Sum varer	9	1 848 881	1 749 653
Fordringer			
Kundefordringer		105 877	230 293
Andre kortsiktige fordringer	5	1 238 307	1 610 153
Sum fordringer		1 344 184	1 840 446
Bankinnskudd, kontanter og lignende			
Bankinnskudd, kontanter o. l.	8	9 657 201	9 417 918
Sum bankinnskudd, kontanter og lignende		9 657 201	9 417 918
Sum omløpsmidler		12 850 266	13 008 017
SUM EIENDELER		14 705 539	14 932 018

BALANSE - EGENKAPITAL OG GJELD

Egenkapital



Innskutt egenkapital			
Medlemmenes ansvarsinnskudd 7	97 922		96 422
Sum innskutt egenkapital	97 922		96 422
Opptjent egenkapital			
Annen egenkapital 7	6 430 402		6 421 732
Sum opptjent egenkapital	6 430 402		6 421 732
Sum egenkapital	6 528 324		6 518 154
Gjeld			
Langsiktig gjeld			
Annen langsiktig gjeld			
Konvertible lån 9	7 264 693		7 462 146
Sum annen langsiktig gjeld	7 264 693		7 462 146
Sum langsiktig gjeld	7 264 693		7 462 146
Kortsiktig gjeld			
Leverandørgjeld	285 812		363 508
Betalbar skatt 6	33 256		37 810
Skyldig offentlige avgifter	191 471		79 712
Utbytte	196 183		226 501
Annen kortsiktig gjeld	205 800		244 187
Sum kortsiktig gjeld	912 522		951 718
Sum gjeld	8 177 215		8 413 864
SUM EGENKAPITAL OG GJELD	14 705 539		14 932 018



Organisasjonsnr: 966 614 587
COOP LEKA SA

NOTEOPPLYSNINGER - SELSKAP - alle poster oppgitt i hele tall

Note

Antall aksjer og aksjeeiere

Note

3

Antall årsverk i regnskapsåret

Virksomheten har hatt følgende antall årsverk:

4.00

Omløpsmidler Startdato Sluttdato Endring

Skattemessig fremf.undersk. Startdato Sluttdato Endring

Kortsiktig gjeld Startdato Sluttdato Endring



Tel: 91 54 42 05
Tel: 90 88 59 25
Tel: 93 45 89 98
od@drevisjon.no
mm@drevisjon.no
bd@drevisjon.no

Degerstrøms Revisjon AS
Havnegata 3
7900 Rørvik
Foretaksregisteret: NO 911 879 999 MVA
www.drevisjon.no

Til årsmøtet i Coop Leka SA

Uavhengig revisors beretning

Konklusjon

Vi har revidert Coop Leka SAs årsregnskap som viser et overskudd på kr 8 670. Årsregnskapet består av balanse per 31. desember 2021, resultatregnskap for regnskapsåret avsluttet per denne datoen og noter til årsregnskapet, herunder et sammendrag av viktige regnskapsprinsipper.

Etter vår mening

- oppfyller årsregnskapet gjeldende lovkrav, og
- gir årsregnskapet et rettviseende bilde av samvirkelegets finansielle stilling per 31. desember 2021, og av dets resultater for regnskapsåret avsluttet per denne datoen i samsvar med regnskapslovens regler og god regnskapsskikk i Norge.

Grunnlag for konklusjonen

Vi har gjennomført revisjonen i samsvar med de internasjonale revisjonsstandardene International Standards on Auditing (ISA-ene). Våre oppgaver og plikter i henhold til disse standardene er beskrevet nedenfor under *Revisors oppgaver og plikter ved revisjonen av årsregnskapet*. Vi er uavhengige av samvirkeleget slik det kreves i lov, forskrift og International Code of Ethics for Professional Accountants (inkludert internasjonale uavhengighetsstandarder) utstedt av the International Ethics Standards Board for Accountants (IESBA-reglene), og vi har overholdt våre øvrige etiske forpliktelser i samsvar med disse kravene. Innhentet revisjonsbevis er etter vår vurdering tilstrekkelig og hensiktsmessig som grunnlag for vår konklusjon.

Øvrig informasjon

Styret og daglig leder (ledelsen) er ansvarlige for informasjonen i årsberetningen. Øvrig informasjon omfatter informasjon i årsrapporten bortsett fra årsregnskapet og den tilhørende revisjonsberetningen. Vår konklusjon om årsregnskapet ovenfor dekker ikke informasjonen i årsberetningen.

I forbindelse med revisjonen av årsregnskapet er det vår oppgave å lese årsberetningen. Formålet er å vurdere hvorvidt det foreligger vesentlig inkonsistens mellom årsberetningen og årsregnskapet og den kunnskap vi har opparbeidet oss under revisjonen av årsregnskapet, eller hvorvidt informasjon i årsberetningen ellers fremstår som vesentlig feil. Vi har plikt til å rapportere dersom årsberetningen fremstår som vesentlig feil. Vi har ingenting å rapportere i så henseende.



Basert på kunnskapen vi har opparbeidet oss i revisjonen, mener vi at årsberetningen

- er konsistent med årsregnskapet og
- inneholder de opplysninger som skal gis i henhold til gjeldende lovkrav.

Ledelsens ansvar for årsregnskapet

Ledelsen er ansvarlig for å utarbeide årsregnskapet og for at det gir et rettviseende bilde i samsvar med regnskapslovens regler og god regnskapsskikk i Norge. Ledelsen er også ansvarlig for slik internkontroll som den finner nødvendig for å kunne utarbeide et årsregnskap som ikke inneholder vesentlig feilinformasjon, verken som følge av misligheter eller utilsiktede feil.

Ved utarbeidelsen av årsregnskapet må ledelsen ta standpunkt til samvirkelagets evne til fortsatt drift og opplyse om forhold av betydning for fortsatt drift. Forutsetningen om fortsatt drift skal legges til grunn for årsregnskapet så lenge det ikke er sannsynlig at virksomheten vil bli avvirket.

Revisors oppgaver og plikter ved revisjonen av årsregnskapet

Vårt mål er å oppnå betryggende sikkerhet for at årsregnskapet som helhet ikke inneholder vesentlig feilinformasjon, verken som følge av misligheter eller utilsiktede feil, og å avgi en revisjonsberetning som inneholder vår konklusjon. Betryggende sikkerhet er en høy grad av sikkerhet, men ingen garanti for at en revisjon utført i samsvar med ISA-ene, alltid vil avdekke vesentlig feilinformasjon som eksisterer. Feilinformasjon kan oppstå som følge av misligheter eller utilsiktede feil. Feilinformasjon blir vurdert som vesentlig dersom den enkeltvis eller samlet med rimelighet kan forventes å påvirke økonomiske beslutninger som brukerne foretar basert på årsregnskapet.

For videre beskrivelse av revisors oppgaver og plikter vises det til:

<https://revisorforeningen.no/revisjonsberetninger>

Andre forhold

Samvirkelaget har ikke behandlet skattetrekkmidler i samsvar med bestemmelsene i skattebetalingsloven § 5-12.

Rørvik, 23. juni 2022
Degerstrøms Revisjon AS

Mona Mjøsund Degerstrøm
Statsautorisert revisor
(elektronisk signert)



Årsberetning - generelle momenter

ANTALL SAMVIRKELAG/MEDLEMMER

Pr. 31.12.2021 var 62 samvirke­lag medlemmer av Coop Norge. Det har vært en nedgang i 2021 på 4 lag som følge av 3 fusjoner og 1 avvikling.

Ved utgangen av 2021 var det 1 983 334 medlemmer i norske samvirke­lag tilknyttet Coop Norge. Tilsvarende tall for foregående år var 1 887 302.

KONSUMPRISINDEKSEN 2021 (KILDE SSB, 10.1.2022)

Årsveksten i konsum­prisindeksen (KPI) endte på 3,5 prosent i 2021. Høye strøm­priser og avgiftskutt på visse matvarer forklarer mye av pris­utviklingen i fjor. Årsveksten i KPI er betydelig høyere enn i 2020 da årsveksten endte på 1,3 prosent. Årsveksten til KPI justert for avgifts­endringer og uten energivarer KPI-JAE ble 1,7 prosent.

I 2021 var det norsk­produserte varer som bidro mest til oppgangen i KPI med en prisvekst på 13,3 prosent, særlig drevet av stigende strøm­priser. De norske varene utgjør om lag 17 prosent av KPI, og inkluderer strøm- og andre energivarer, ulike matvarer og diverse andre forbruksvarer som blir produsert i Norge. I denne gruppen er det i hovedsak prisene på energivarer som har bidratt mest til oppgangen, som fra 2020 til 2021 steg med 74,0 prosent. Til sammenligning har prisene for norske varer uten energivarer falt 0,8 prosent i 2021. Importerte varer steg med 1,3 prosent i 2021. Prisene for tjenester bidro lite med en beskjeden prisvekst på 1,5 prosent i 2021.

Strøm­prisene har i 2021 vært på et historisk høyt nivå både i Norge og i landene rundt oss. Strøm­markedet i Norge er delt inn i ulike prisområder, og det er de sørlige delene som har opplevd de største prissvingningene med de høyeste toppene. I gjennomsnitt har spot­prisen i Midt- og Nord-Norge i 2021 vært tilnærmet halvparten av gjennomsnittet i Sør-Norge. Ser man på tidligere årganger har prisene i de ulike prisområdene vært nærmere hverandre.

Strøm­priser er en viktig del av husholdningenes kostnader, så når elektrisitet inkludert nettleie øker med 70,8 prosent fra 2020 til 2021 er det mange som merker det på lommeboken. KPI uten prisene på elektrisitet KPI-JEL økte med 1,4 prosent, noe som betyr at disse prisene alene bidro til å trekke KPI opp 2,1 prosentpoeng. Tilsvarende differanse mellom årsvekstene til KPI og KPI-JEL har ikke blitt målt tidligere.

Som følge av de høye strøm­prisene har Stortinget vedtatt å innføre en midlertidig støtteordning til husholdningene fra og med desember 2021. Støtteordningen fikk betydning for den målte prisveksten i KPI for desember.

Prisene på matvarer og alkoholfrie drikkevarer falt med 2,0 prosent i 2021. Dette er i sterk kontrast til året før med en oppgang på 3,2 prosent. Helt siden mars 2021 har prisene på matvarer og alkoholfrie drikkevarer stort sett gått ned, og særlig fra sommeren så kunne man observere fall i matvare­prisene. Noe av pris­fallet henger sammen med avgiftskuttene regjeringen innførte i 2021. Avgiftskuttene som påvirket matvare­prisene direkte, ble utført i to omganger. Først ble sjokolade- og sukkervareavgiften fjernet ifra nyttår 2021. På dette tidspunktet ble også avgiften for alkoholfrie drikkevarer halvert. Deretter ble avgiften for alkoholfrie drikkevarer fjernet helt i juli. Prisene på sjokolade og alkoholfrie drikkevarer falt med henholdsvis 11,3 og 8,2 prosent i 2021.

I tillegg kan fallet i matvare­prisene samlet sees i sammenheng med at de var på et svært høyt nivå i 2020 som et resultat av et ekstraordinært år. For eksempel var frukt og grønnsaker konsum­grupper som hadde høy prisvekst i 2020, mens disse i 2021 viste prisfall på henholdsvis 5,7 og 1,7 prosent.

OMSETNING OG MARKEDSANDEL

Samvirke­lagene ser ut til å få en samlet omsetning i 2021 på omtrent 55,3 milliarder kroner. Dette er en økning på 1,4 % fra rekordåret 2020. I tillegg kommer omsetningen fra Norsk Butikkdrift AS, som er eid av Coop Norge SA. Hvis vi inkluderer Norsk Butikkdrift AS, blir den samlede omsetningen på omtrent 64,5 milliarder kroner. Det ser ut til at Coop sin markedsandel er økt fra 29,3 % i 2020 til 29,6 % i 2021.

MAKROØKONOMISKE HOVEDSTØRRELSER (KILDE SSB, 3.12.2021)

Det har vært svært høy vekst i BNP Fastlands-Norge de siste månedene, og økonomien nærmer seg det SSB anser som et normalt nivå. Selv om koronavirus­varianten omikron skaper usikkerhet om den videre utviklingen, legger SSB til grunn at den vil ha begrenset og midlertidig negativ effekt på økonomien.



Nedenfor vises prosentvis endring fra året før for noen makroøkonomiske prognoser for 2020-2024.

Prognoser	2020	2021	2022	2023	2024
BNP Fastlands-Norge	-0,7	3,7	4,2	2,8	1,8
Arbeidsledighet	4,6	4,6	3,7	3,9	3,9
Konsumprisindeks	1,3	3,4	2,6	1,5	2,2
Årslønn	3,1	3,3	3,3	3,5	3,3
Pengemarkedsrente	0,7	0,5	1,2	1,8	1,9

VÅRT EGET LAG

Coop Leka SA driver dagligvareforretning (Coop Marked) med tillegg av noe spesialvarer, drivstoff og landbruksvarer, apotekutsalg og medisinutlevering for Vitus apotek Rørvik og pakkeutlevering for Postnord Logistics AS. Årets omsetning er økt fra kr. 14.236 mill. i fjor, til kr. 15.020. i år, en økning på ca. 5,6 %. Driftsresultatet viser et overskudd på kr. 8 670,-, og bruttofortjenesten er 21 % Dette gir et årsresultat på kr. 8 670,- som foreslås overført til annen egenkapital. Styret bekrefter at forutsetningene for fortsatt drift er tilstede, og at regnskapstallene som legges til grunn for årsregnskapet bekrefter dette.

Medlemmer / kjøpeutbytte

Ved årsskiftet var det 328 medlemmer i Coop Leka SA. Det er innmeldt 9 nye medlemmer, og det er 4 som er utmeldte på grunn av flytting eller dødsfall.

Låneinnskuddene er redusert med med kr. 99 531,- og er nå på kr. 7 362 615,-

Kjøpebonus for 2021 ble forhåndsgarantert med 2,00 % av brutto kjøp. Våre medlemmer er siste år godskrevet kjøpebonus med kr. 177.644,-, inkludert rabatter fra andre lag og samarbeidspartnere.

Styret har forhåndsgarantert 2,00 % kjøpeutbytte av brutto kjøp også for 2022.

Rentesatsene på innskudd er pr. dato:

Medlemskonto	Fra første Kr	0,50
Høyrentekonto	0 – 99.999	0,50
Høyrentekonto	100.000 – 499.999	0,75
Høyrentekonto	500.000 – 999.999	1,00
Høyrentekonto	Fra 1.000.000	1,25

Personalet

Personalet har bestått av Lars Erik Holand, Lena Johansen, Solbjørg Wigum, Nicharat (Gwang) Fjellseth og Geraldine Johansen. Ferievikar har vært Anne Stine Holand Floa

Styret / tillitsvalgte

Det er i løpet av året avholdt årsmøte, og i alt 5 styremøter, og styret har behandlet 19 saker.

Likestilling

Styrets medlemmer, valgt av årsmøtet, består av 2 kvinner og 2 menn, dessuten er betjeningens representant en kvinne.

Likestilling er ivarettatt også når det gjelder varamedlemmer, med en av hvert kjønn.

Likestilling søkes ivarettatt i alle verv, og ligger til grunn for valgkomiteens arbeid, samtidig som at dette har fokus ved andre valg som er gjort.

Miljø

Arbeidsmiljøet ved Coop Leka SA anses som godt. Det er ikke forekommet skader eller ulykker, og styret finner ingen grunn til å iverksette spesielle tiltak på dette området.

Ytre miljø

Det er ikke noe ved vår virksomhet som tilsier at vi forurenser det ytre miljøet. Vi har gode rutiner på avfallssortering og levering til Midtre Namdal Avfallsselskap (MNA).

Overordnede mål

Landsmøtet, Forbrukersamvirkets øverste organ, har fastsatt de overordnede mål for miljøet i Forbruker-samvirket:

- Forbrukersamvirket skal være i fremste rekke i miljøengasjementet
- I våre butikker skal forbrukerne ha kjøpetrygghet gjennom et sortiment av miljøvennlige produkter
- Alle våre valg og handlinger skal være basert på prinsipper for bærekraftig utvikling





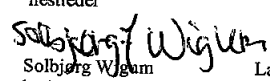

Energiutgiftene er redusert med kr. 4.737,- og utgjør kr. 122.295,- Dette er utgifter til belysning, oppvarming samt drift av fryse- og kjølemaskiner. Olje benyttes ikke til oppvarming.



Svinn i butikken dokumenteres og søkes redusert så godt som mulig. Svinn i 2021 er på 0,4 % av netto salgsinntekter. Styret kjenner ikke til forhold som har inntrådt etter regnskapsårets slutt som har vesentlig betydning for Coop Leka SA.

Styret vil takke alle medlemmer og kunder for god oppslutning i året vi har lagt bak oss. Vi takker våre ansatte for den arbeidsinnsatsen som er utført for Coop Leka. Oppslutningen fra medlemmene, og den gode innsatsen til de ansatte er av stor betydning for at bedriften kan klare å levere, og løse utfordringene fremover.

Leka, den 23.05.2022

 Leif Rune Jensen styreleder	 Ole Kristian Holand nestleder	 Sigbjørn Ulriksen Styremedlem
 Reidun Gudding styremedlem	 Solbjørg Wigum betjeningens repr.	 Lars Erik Holand daglig leder



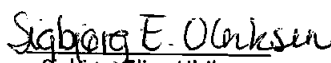



RESULTATREGNSKAP			
COOP LEKA SA			
DRIFTSINNEKTER OG DRIFTSKOSTNADER	Note	2021	2020
Salgsinntekt		15 009 612	14 236 372
Kjøpsbonus til egne medlemmer		-166 622	-191 190
Annen driftsinntekt	2	177 176	106 991
Sum driftsinntekter		15 020 166	14 152 173
Varekostnad		11 936 627	11 194 623
Lønnskostnad	3	1 884 067	1 763 039
Avskrivning av driftsmidler	4	205 305	205 305
Annen driftskostnad	3	1 000 954	943 226
Sum driftskostnader		15 026 953	14 106 193
Driftsresultat		-6 786	45 980
FINANSINNEKTER OG FINANSKOSTNADER			
Annen renteinntekt		72 896	115 430
Annen rentekostnad		30 287	76 172
Resultat av finansposter		42 610	39 258
Ordinært resultat før skattekostnad		35 823	85 238
Skattekostnad på ordinært resultat		27 153	39 889
Ordinært resultat		8 670	45 349
Årsresultat		8 670	45 349
OVERFØRINGER			
Avsatt til annen egenkapital		8 670	45 349
Sum overføringer		8 670	45 349

**BALANSE**

COOP LEKA SA

EGENKAPITAL OG GJELD	Note	2021	2020
EGENKAPITAL			
INNSKUTT EGENKAPITAL			
Medlemmenes ansvarsinnkudd	7	97 922	96 422
Sum innskutt egenkapital		97 922	96 422
OPPTJENT EGENKAPITAL			
Annen egenkapital	7	6 430 402	6 421 732
Sum opptjent egenkapital		6 430 402	6 421 732
Sum egenkapital		6 528 324	6 518 154
GJELD			
ANNEN LANGSIKTIG GJELD			
Medlemsinnkudd	9	7 264 693	7 462 146
Sum annen langsiktig gjeld		7 264 693	7 462 146
KORTSIKTIG GJELD			
Leverandørgjeld		285 812	363 508
Betalbar skatt	6	33 256	37 810
Skyldig offentlige avgifter		191 471	79 712
Skyldig kjøpeutbytte		196 183	226 501
Annen kortsiktig gjeld		205 800	244 187
Sum kortsiktig gjeld		912 522	951 718
Sum gjeld		8 177 215	8 413 864
Sum egenkapital og gjeld		14 705 539	14 932 018

Leka, den 23/5, 2022
Styret i Coop Leka Sa
Leif Rune Jensen
styreleder
Ole Kristian Holand
nestleder
Reidun Gudding
styremedlem
Solbjørg Torid Wigum
styremedlem
Sigbjørg E. Ulriksen
styremedlem
Lars Erik Holand
daglig leder



Coop Leka SA

Noter til regnskapet for 2021

Note 1 - Regnskapsprinsipper

Årsregnskapet er satt opp i samsvar med regnskapslovens bestemmelser og god regnskapsskikk for små foretak.

Salgsinntekter

Inntektsføring ved salg av varer skjer på leveringstidspunktet. Tjenester inntektsføres i takt med utførelsen. Andelen av salgsinntekter som knytter seg til fremtidige serviceytelser balanseføres som uopptjent inntekt ved salget, og inntektsføres deretter i takt med levering av ytelsene.

Klassifisering og vurdering av balanseposter

Omløpsmidler og kortsiktig gjeld omfatter poster som forfaller til betaling innen ett år etter balansedagen, samt poster som knytter seg til varekretsløpet. Øvrige poster er klassifisert som anleggsmiddel/langsiktig gjeld.

Omløpsmidler vurderes til laveste av anskaffelseskost og virkelig verdi. Kortsiktig gjeld balanseføres til nominelt beløp på etableringstidspunktet.

Anleggsmidler vurderes til anskaffelseskost, men nedskrives til virkelig verdi ved verdifall som ikke forventes å være forbigående. Anleggsmidler med begrenset økonomisk levetid avskrives planmessig. Langsiktig gjeld balanseføres til nominelt beløp på etableringstidspunktet.

Fordringer

Kundefordringer og andre fordringer er oppført i balansen til pålydende etter fradrag for avsetning til forventet tap. Avsetning til tap gjøres på grunnlag av individuelle vurderinger av de enkelte fordringene. I tillegg gjøres det for øvrige kundefordringer en uspesifisert avsetning for å dekke antatt tap. Pr 31.12.2021 var det avsatt kr 30 000 til påregnelig tap. Tallet er uendret fra forrige årsregnskap.

Varebeholdninger

Lager av innkjøpte varer er verdsatt til laveste av anskaffelseskost og virkelig verdi. Anskaffelseskost vurderes etter FIFO- prinsippet. Egentilvirkede ferdigvarer og varer under tilvirkning er vurdert til full tilvirkningskost. Det foretas nedskrivning for påregnelig ukurans. Pr 31.12.2021 var ukuransen vurdert til kr. 57 206. Ved forrige årsskifte var denne kr 69 807.

Varige driftsmidler

Varige driftsmidler balanseføres og avskrives over driftsmidlets forventede økonomiske levetid. Direkte vedlikehold av driftsmidler kostnadsføres løpende under driftskostnader, mens påkostninger eller forbedringer tillegges driftsmidlets kostpris og avskrives i takt med driftsmidlet. Dersom gjenvinnbart beløp av driftsmiddelet er lavere enn balanseført verdi foretas nedskrivning til gjenvinnbart beløp. Gjenvinnbart beløp er det høyeste av netto salgsverdi og verdi i bruk. Verdi i bruk er nåverdien av de fremtidige kontantstrømmene som eiendelen vil generere.

Skatter

Skattekostnaden i resultatregnskapet omfatter både periodens betalbare skatt og endring i utsatt skatt. Utsatt skatt er beregnet med 22 % på grunnlag av de midlertidige forskjeller som eksisterer mellom regnskapsmessige og skattemessige verdier, samt ligningsmessig underskudd til fremføring ved utgangen av regnskapsåret. Skatteøkende og skattereduserende midlertidige forskjeller som reverserer eller kan reversere i samme periode er utlignet og nettoført. Netto utsatt skattefordel balanseføres i den grad det er sannsynlig at denne kan bli nyttiggjort.



Coop Leka SA

Noter til regnskapet for 2021

Note 2 - Andre driftsinntekter

	2021	2020
Leieinntekter	0	11 296
Provisjonsinntekt	15 894	2 718
Kjøpsbonus fra Coop Norge	97 035	74 178
Andre driftsinntekter	64 247	18 800
Sum	<u>177 176</u>	<u>106 992</u>

Note 3 - Lønnskostnader, antall ansatte, lån til ansatte og godtgjørelse til revisor

Lønnskostnader	2021	2020
Lønninger	1 721 360	1 622 116
Arbeidsgiveravgift	90 497	73 595
Pensjonskostnader	55 613	55 048
Andre ytelser	16 597	12 270
Sum	<u>1 884 067</u>	<u>1 763 039</u>

Selskapet har i regnskapsåret sysselsatt totalt 4 årsverk.

Ytelser til ledende personer

	Daglig leder	Styret
Lønn	511 145	0
Pensjonsutgifter	7 500	

Selskapet er pliktig til å ha tjenstepensjonsordning etter lov om obligatorisk tjenstepensjon. Selskapets pensjonsordninger tilfredsstiller kravene i denne lov.

Godtgjørelse til revisor er fordelt på følgende:

	2021	2020
Revisjon	23 000	32 000
Oppsett av ligningspapirer		
Attestasjoner til Coop Norge	2 500	2 500
Oppsett årsregnskap		
Sum	<u>25 500</u>	<u>34 500</u>

Merverdiavgift er ikke inkludert i revisjonshonoraret.



Coop Leka SA

Noter til regnskapet for 2021

Note 4 - Varige driftsmidler

	Tomter	Bygninger eksklusive tomter	Driftsløsøre, inventar, verktøy mm.	Sum
Anskaffelseskost 01.01.	26 150	5 774 948	1 336 137	7 137 235
Tilgang kjøpte driftsmidler	0	0	130 475	130 475
Anskaffelseskost 31.12.	26 150	5 774 948	1 466 611	7 267 710
Akk. avskrivning 31.12.	0	-5 141 175	-819 602	-5 960 777
Balanseført pr. 31.12.	26 150	633 773	647 009	1 306 933
Årets avskrivninger	0	143 537	61 768	205 305
Økonomisk levetid		15 - 50 år	5-10 år	
Avskrivningsplan		Lineær	Lineær	

Note 5 - Andre fordringer

	2021	2020
Forskudd til Felleskjøpet Agri	879 156	862 978
Forskudd til Coop Norge SA	350 740	718 194
Diverse	8 411	14 794
Sum	<u>1 238 307</u>	<u>1 595 966</u>

Note 6 - Skatt

<i>Beregning av årets skattegrunnlag:</i>	2021
Ordinært resultat før skattekostnad	35 823
Permanente forskjeller	0
Endring i midlertidige forskjeller	27 742
= Inntekt	<u>63 565</u>
Netto skattbar formue (avrundet)	<u>12 858 023</u>
Betalbar skatt (22 %) av årets skattegrunnlag	13 984
Formuesskatt	19 272
Betalbar skatt i balansen	<u>33 256</u>

2021



Coop Leka SA

Noter til regnskapet for 2021

Oversikt over midlertidige forskjeller

Driftsmidler inkl goodwill	-764 881
Varebeholdning	-57 206

Utestående fordringer	-30 000
Gevinst- og tapskonto	15 162

Netto midlertidige forskjeller pr 31.12	<u>-836 925</u>
---	-----------------

Utsatt skattefordel i balansen	<u>-184 123</u>
--------------------------------	-----------------

Note 7 - Egenkapital

	Ansvars- innskudd	Annen egenkapital	Sum
Egenkapital 01.01.	96 122	6 421 732	6 518 154
Årsresultat	0	27 942	27 942
Netto økning ansvarsinnskudd	1 500	0	1 500
Egenkapital 31.12.	<u>97 922</u>	<u>6 449 674</u>	<u>6 547 596</u>

Note 8 - Bundne bankinnskudd

	2021
Bundne skattetrekkmidler utgjør	0
Sperret innskudd hos Coop Norge	4 567 985
Sum	<u>4 567 985</u>

Note 9 - Pant og garantier

<i>Pantsikret gjeld</i>	2021	2020
Medlemsinnskudd	7 264 693	7 462 146

Sikret i panteobjekt med bokførte verdier:

Varelager	2021	2020
	1 848 881	1 749 653

Panteobligasjonen til Samvirkelagens garantifond er på kr. 3 800 000. Medlemsinnskuddene er sikret i garantifondet, som plikter å dekke låneinnskuddene i tilsluttede samvirkelag opp til to millioner kroner.