



## ÅRSREGNSKAPET FOR REGNSKAPSÅRET 2018 - GENERELL INFORMASJON

### Enheten

Organisasjonsnummer: 817 410 162  
Organisasjonsform: Aksjeselskap  
Foretaksnavn: DENTELO AS  
Forretningsadresse: Vollsveien 13C  
1366 LYSAKER

### Regnskapsår

Årsregnskapets periode: 01.01.2018 - 31.12.2018

### Konsern

Morselskap i konsern: Ja  
Konsernregnskap lagt ved: Nei

### Regnskapsregler

Regler for små foretak benyttet: Ja  
Benyttet ved utarbeidelsen av årsregnskapet til selskapet: Regnskapslovens alminnelige regler

### Årsregnskapet fastsatt av kompetent organ

Bekreftet av representant for selskapet: Ulf Reidar Pedersen  
Dato for fastsettelse av årsregnskapet: 30.06.2019

### Grunnlag for avgivelse

År 2018: Årsregnskapet er elektronisk innlevert  
År 2017: Tall er hentet fra elektronisk innlevert årsregnskap fra 2018

*Det er ikke krav til at årsregnskapet m.v. som sendes til Regnskapsregisteret er undertegnet. Kontrollen på at dette er utført ligger hos revisor/enhetens øverste organ. Sikkerheten ivaretas ved at innsender har rolle/rettighet for innsending av årsregnskapet via Altinn, og ved at det bekreftes at årsregnskapet er fastsatt av kompetent organ.*

Brønnøysundregistrene, 20.11.2020



## Resultatregnskap

Beløp i: NOK	Note	2018	2017
<b>RESULTATREGNSKAP</b>			
<b>Inntekter</b>			
Salgsinntekt		2 610 667	3 231 375
<b>Sum inntekter</b>		<b>2 610 667</b>	<b>3 231 375</b>
<b>Kostnader</b>			
Varekostnad		13 302	2 010
Lønnskostnad	1	3 166 650	3 100 101
Avskrivning på varige driftsmidler og immaterielle eiendeler	8	282 244	166 799
Nedskrivning av varige driftsmidler og immaterielle eiendeler	8		
Annen driftskostnad	1	2 908 296	4 057 427
<b>Sum kostnader</b>		<b>6 370 492</b>	<b>7 326 336</b>
<b>Driftsresultat</b>		<b>-3 759 826</b>	<b>-4 094 961</b>
<b>Finansinntekter og finanskostnader</b>			
Renteinntekt fra foretak i samme konsern		68 367	39 058
Annen renteinntekt		60 971	21 511
Annen finansinntekt		79	
<b>Sum finansinntekter</b>		<b>129 418</b>	<b>60 569</b>
Nedskrivning av finansielle eiendeler		1 616 000	
Annen rentekostnad		104 474	28 281
<b>Sum finanskostnader</b>		<b>1 720 474</b>	<b>28 281</b>
<b>Netto finans</b>		<b>-1 591 056</b>	<b>32 288</b>
<b>Ordinært resultat før skattekostnad</b>		<b>-5 350 882</b>	<b>-4 062 674</b>
Skattekostnad på ordinært resultat	3		
<b>Ordinært resultat etter skattekostnad</b>		<b>-5 350 882</b>	<b>-4 062 674</b>
<b>Årsresultat</b>	5	<b>-5 350 882</b>	<b>-4 062 674</b>
<b>Årsresultat etter minoritetsinteresser</b>		<b>-5 350 882</b>	<b>-4 062 674</b>
<b>Totalresultat</b>		<b>-5 350 882</b>	<b>-4 062 674</b>



## Resultatregnskap

<b>Beløp i: NOK</b>	<b>Note</b>	<b>2018</b>	<b>2017</b>
<b>Overføringer og disponeringer</b>			
Udekket tap		-5 350 882	-4 062 674
<b>Sum overføringer og disponeringer</b>		<b>-5 350 882</b>	<b>-4 062 674</b>



## Balanse

Beløp i: NOK	Note	2018	2017
<b>BALANSE - EIENDELER</b>			
<b>Anleggsmidler</b>			
<b>Immaterielle eiendeler</b>			
Forskning og utvikling	9	180 000	240 000
Konsesjoner, patenter, lisenser, varemerker og lignende rettigheter	9	61 350	80 507
Utsatt skattefordel	3		
<b>Sum immaterielle eiendeler</b>		<b>241 350</b>	<b>320 507</b>
<b>Varige driftsmidler</b>			
Driftsløsøre, inventar, verktøy, kontormaskiner og lignende	8	288 109	444 222
<b>Sum varige driftsmidler</b>	8, 10	<b>288 109</b>	<b>444 222</b>
<b>Finansielle anleggsmidler</b>			
Investering i datterselskap		3 454 800	3 739 800
Lån til foretak i samme konsern		2 795 000	2 830 142
Investeringer i aksjer og andeler	11		
<b>Sum finansielle anleggsmidler</b>		<b>6 249 800</b>	<b>6 569 942</b>
<b>Sum anleggsmidler</b>		<b>6 779 259</b>	<b>7 334 671</b>
<b>Omløpsmidler</b>			
<b>Varer</b>			
<b>Fordringer</b>			
Kundefordringer	2	539 229	1 241 164
Andre fordringer		442 152	330 028
Konsernfordringer		351 348	
<b>Sum fordringer</b>		<b>1 332 729</b>	<b>1 571 191</b>
<b>Investeringer</b>			
Aksjer og andeler i foretak i samme konsern	11		
Markedsbaserte aksjer	11		
Markedsbaserte obligasjoner	11		
Andre markedsbaserte finansielle instrumenter	11		



## Balanse

Beløp i: NOK	Note	2018	2017
<b>Bankinnskudd, kontanter og lignende</b>			
Bankinnskudd, kontanter og lignende	4	1 661 856	1 065 452
<b>Sum bankinnskudd, kontanter og lignende</b>		<b>1 661 856</b>	<b>1 065 452</b>
<b>Sum omløpsmidler</b>		<b>2 994 585</b>	<b>2 636 644</b>
<b>SUM EIENDELER</b>		<b>9 773 844</b>	<b>9 971 314</b>

## BALANSE - EGENKAPITAL OG GJELD

### Egenkapital

#### Innskutt egenkapital

Selskapskapital	6	330 000	330 000
Beholdning av egne aksjer	6		
Overkurs		12 869 880	12 869 880
<b>Sum innskutt egenkapital</b>		<b>13 199 880</b>	<b>13 199 880</b>

#### Opptjent egenkapital

Annen egenkapital	7		
Udekket tap		10 140 939	4 790 057
<b>Sum opptjent egenkapital</b>		<b>-10 140 939</b>	<b>-4 790 057</b>

#### Sum egenkapital

	5	<b>3 058 941</b>	<b>8 409 823</b>
--	---	------------------	------------------

### Gjeld

#### Langsiktig gjeld

Utsatt skatt	3		
<b>Annen langsiktig gjeld</b>			
Øvrig langsiktig gjeld	10	3 367 048	
<b>Sum annen langsiktig gjeld</b>		<b>3 367 048</b>	

#### Sum langsiktig gjeld

		<b>3 367 048</b>	<b>0</b>
--	--	------------------	----------

#### Kortsiktig gjeld

Leverandørgjeld		961 791	1 258 281
Betalbar skatt	3		
Skyldige offentlige avgifter		238 330	52 569



## Balanse

<b>Beløp i: NOK</b>	<b>Note</b>	<b>2018</b>	<b>2017</b>
Kortsiktig konserngjeld		1 919 000	
Annen kortsiktig gjeld		228 734	250 641
<b>Sum kortsiktig gjeld</b>		<b>3 347 856</b>	<b>1 561 492</b>
<b>Sum gjeld</b>		<b>6 714 904</b>	<b>1 561 492</b>
<b>SUM EGENKAPITAL OG GJELD</b>		<b>9 773 844</b>	<b>9 971 314</b>
<b>POSTER UTENOM BALANSEN</b>			
Garantistillelser	10		
Pantstillelser	10		



# berge & lundal

Til generalforsamlingen i Vital Tannhelse AS AS

## Uavhengig revisors beretning for 2018

### Uttalelse om revisjonen av årsregnskapet

#### Konklusjon

Vi har revidert Vital Tannhelse AS' årsregnskap som består av balanse per 31. desember 2018, resultatregnskap for regnskapsåret avsluttet per denne datoen og noter til årsregnskapet, herunder et sammendrag av viktige regnskapsprinsipper.

Etter vår mening er det medfølgende årsregnskapet avgitt i samsvar med lov og forskrifter og gir et rettviseende bilde av selskapets finansielle stilling per 31. desember 2018, og av dets resultater for regnskapsåret avsluttet per denne datoen i samsvar med regnskapslovens regler og god regnskapsskikk i Norge.

#### Grunnlag for konklusjonen

Vi har gjennomført revisjonen i samsvar med lov, forskrift og god revisjonsskikk i Norge, herunder de internasjonale revisjonsstandardene (ISA-ene). Våre oppgaver og plikter i henhold til disse standardene er beskrevet i Revisors oppgaver og plikter ved revisjon av årsregnskapet. Vi er uavhengige av selskapet slik det kreves i lov og forskrift, og har overholdt våre øvrige etiske forpliktelser i samsvar med disse kravene. Etter vår oppfatning er innhentet revisjonsbevis tilstrekkelig og hensiktsmessig som grunnlag for vår konklusjon.

#### Styret og daglig leders ansvar for årsregnskapet

Styret og daglig leder (ledelsen) er ansvarlig for å utarbeide årsregnskapet i samsvar med lov og forskrifter, herunder for at det gir et rettviseende bilde i samsvar med regnskapslovens regler og god regnskapsskikk i Norge. Ledelsen er også ansvarlig for slik intern kontroll som den finner nødvendig for å kunne utarbeide et årsregnskap som ikke inneholder vesentlig feilinformasjon, verken som følge av misligheter eller utilsiktede feil.

Ved utarbeidelsen av årsregnskapet må ledelsen ta standpunkt til selskapets evne til fortsatt drift og opplyse om forhold av betydning for fortsatt drift. Forutsetningen om fortsatt drift skal legges til grunn for årsregnskapet så lenge det ikke er sannsynlig at virksomheten vil bli avvirket.

#### Revisors oppgaver og plikter ved revisjonen av årsregnskapet

Vårt mål er å oppnå betryggende sikkerhet for at årsregnskapet som helhet ikke inneholder vesentlig feilinformasjon, verken som følge av misligheter eller utilsiktede feil, og å avgi en revisjonsberetning som inneholder vår konklusjon. Betryggende sikkerhet er en høy grad av sikkerhet, men ingen garanti for at en revisjon utført i samsvar med lov, forskrift og god revisjonsskikk i Norge, herunder ISA-ene, alltid vil avdekke vesentlig feilinformasjon som eksisterer. Feilinformasjon kan oppstå som følge av misligheter eller utilsiktede feil. Feilinformasjon blir vurdert som vesentlig dersom den enkeltvis eller samlet med rimelighet

#### **berge & lundal revisjonsselskap as**

statsautorisert revisor, medlem av Den norske Revisorforeningen  
Rosenkrantz' gate 20, 0160 Oslo, tlf. 22 01 06 00  
www.berge-lundal.no | post@berge-lundal.no  
Rev.nr./Org.nr. 967 418 064



Uavhengig revisors beretning for 2018  
Vital Tannhelse AS

kan forventes å påvirke økonomiske beslutninger som brukerne foretar basert på årsregnskapet.


For videre beskrivelse av revisors oppgaver og plikter vises det til <https://revisorforeningen.no/revisjonsberetninger>.

### **Uttalelse om andre lovmessige krav**

#### **Konklusjon om registrering og dokumentasjon**

Basert på vår revisjon av årsregnskapet som beskrevet ovenfor, og kontrollhandlinger vi har funnet nødvendig i henhold til internasjonal standard for attestasjonsoppdrag (ISAE) 3000 «Attestasjonsoppdrag som ikke er revisjon eller forenklet revisorkontroll av historisk finansiell informasjon», mener vi at ledelsen har oppfylt sin plikt til å sørge for ordentlig og oversiktlig registrering og dokumentasjon av selskapets regnskapsopplysninger i samsvar med lov og god bokføringsskikk i Norge.

Oslo, 30. juni 2019  
*berge & lundal revisjonsselskap as*

  
\_\_\_\_\_  
Hans Berge  
registrert revisor



## Årsregnskap 2018 Vital Tannhelse AS

Resultatregnskap  
Balanse  
Noter til regnskapet

Org.nr.: 817 410 162



<b>Resultatregnskap</b>			
<b>Vital Tannhelse AS</b>			
<b>Driftsinntekter og driftskostnader</b>	<b>Note</b>	<b>2018</b>	<b>2017</b>
Salgsinntekt		2 610 667	3 231 375
<b>Sum driftsinntekter</b>		<b>2 610 667</b>	<b>3 231 375</b>
Varekostnad		13 302	2 010
Lømskostnad	1	3 166 650	3 100 101
Avskrivning av driftsmidler og immaterielle eiendeler	8	282 244	166 799
Annen driftskostnad	1	2 908 296	4 057 427
<b>Sum driftskostnader</b>		<b>6 370 492</b>	<b>7 326 336</b>
<b>Driftsresultat</b>		<b>-3 759 826</b>	<b>-4 094 961</b>
<b>Finansinntekter og finanskostnader</b>			
Renteinntekt fra foretak i samme konsern		68 367	39 058
Annen renteinntekt		60 971	21 511
Annen finansinntekt		79	0
Nedskrivning av andre finansielle anleggsmidler		1 616 000	0
Annen rentekostnad		104 474	28 281
<b>Resultat av finansposter</b>		<b>-1 591 056</b>	<b>32 288</b>
Ordinært resultat før skattekostnad		-5 350 882	-4 062 674
<b>Ordinært resultat</b>		<b>-5 350 882</b>	<b>-4 062 674</b>
<b>Årsresultat</b>	5	<b>-5 350 882</b>	<b>-4 062 674</b>
<b>Overføringer</b>			
Overført til udekket tap		5 350 882	4 062 674
<b>Sum overføringer</b>		<b>-5 350 882</b>	<b>-4 062 674</b>


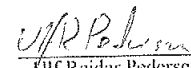
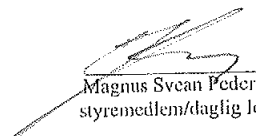


<b>Balanse</b>			
<b>Vital Tannhelse AS</b>			
<b>Eiendeler</b>	<b>Note</b>	<b>2018</b>	<b>2017</b>
<b>Anleggsmidler</b>			
Forskning og utvikling	9	180 000	240 000
Konjesjoner, patenter o.l.	9	61 350	80 507
<b>Sum immaterielle eiendeler</b>		<b>241 350</b>	<b>320 507</b>
<b>Varige driftsmidler</b>			
Driftsløser, inventar o.a. utstyr	8	288 109	444 222
<b>Sum varige driftsmidler</b>	<b>8, 10</b>	<b>288 109</b>	<b>444 222</b>
Investeringer i datterselskap		3 454 800	3 739 800
Lån til foretak i samme konsern		2 795 000	2 830 142
<b>Sum finansielle anleggsmidler</b>		<b>6 249 800</b>	<b>6 569 942</b>
<b>Sum anleggsmidler</b>		<b>6 779 259</b>	<b>7 334 671</b>
<b>Omløpsmidler</b>			
<b>Fordringer</b>			
Kundefordringer	2	539 229	1 241 164
Andre kortsiktige fordringer		442 152	330 028
Konsernfordringer		351 348	0
<b>Sum fordringer</b>		<b>1 332 729</b>	<b>1 571 191</b>
Bankinnskudd, kontanter o.l.	4	1 661 856	1 065 452
<b>Sum omløpsmidler</b>		<b>2 994 585</b>	<b>2 636 644</b>
<b>Sum eiendeler</b>		<b>9 773 844</b>	<b>9 971 314</b>

Vital Tannhelse AS

Side 3



Balanse			
Vital Tannhelse AS			
	Note	2018	2017
Egenkapital og gjeld			
Egenkapital			
Innskutt egenkapital	6	330 000	330 000
Aksjekapital		12 869 880	12 869 880
Overkurs		13 199 880	13 199 880
Sum innskutt egenkapital			
Opptjent egenkapital			
Udekket tap		-10 140 939	-4 790 057
Sum opptjent egenkapital		-10 140 939	-4 790 057
Sum egenkapital	5	3 058 941	8 409 823
Gjeld			
Annen langsiktig gjeld			
Øvrig langsiktig gjeld	10	3 367 048	0
Sum annen langsiktig gjeld		3 367 048	0
Kortsiktig gjeld			
Leverandørgjeld		961 791	1 258 281
Skyldig offentlige avgifter		238 330	52 569
Konserngjeld		1 919 000	0
Annen kortsiktig gjeld		228 734	250 641
Sum kortsiktig gjeld		3 347 856	1 561 492
Sum gjeld		6 714 904	1 561 492
Sum egenkapital og gjeld		9 773 844	9 971 314
<p>30.6.2019 Styret i Vital Tannhelse AS</p> <p> Odd Anders Reinert styremedlem</p> <p> Olaf Reidar Pedersen styreleder</p> <p> Magnus Svean Pedersen styremedlem/daglig leder</p>			
Vital Tannhelse AS			Side 4



## Regnskapsprinsipper

Årsregnskapet er satt opp i samsvar med regnskapsloven og NRS 8 - God regnskapsskikk for små foretak.

### Driftsinntekter

Inntektsføring ved salg av varer skjer på leveringstidspunktet. Tjenester inntektsføres etter hvert som de leveres.

### Skatt

Skattekostnaden i resultatregnskapet omfatter både periodens betalbare skatt og endring i utsatt skatt. Utsatt skatt er beregnet med 22 % på grunnlag av de midlertidige forskjeller som eksisterer mellom regnskapsmessige og skattemessige verdier, samt ligningsmessig underskudd til fremføring ved utgangen av regnskapsåret. Skattekøkende og skattereduserende midlertidige forskjeller som reverserer eller kan reverseres i samme periode er utlignet og nettoført.

### Klassifisering og vurdering av anleggsmidler

Anleggsmidler omfatter eiendeler bestemt til varig eie og bruk. Anleggsmidler er vurdert til anskaffelseskost. Varige driftsmidler balanseføres og avskrives over driftsmidlets økonomiske levetid. Avskrivningsperioden for fast eiendom anskaffet etter 2009 er dekomponert i en del som gjelder råbygget og en del som gjelder faste tekniske installasjoner. Varige driftsmidler nedskrives til gjenvinnbart beløp ved verdifall som forventes ikke å være forbigående. Gjenvinnbart beløp er det høyeste av netto salgsverdi og verdi i bruk. Verdi i bruk er nåverdi av fremtidige kontantstrømmer knyttet til eiendelen. Nedskrivningen reverseres når grunnlaget for nedskrivningen ikke lenger er til stede.

### Klassifisering og vurdering av omløpsmidler

Omløpsmidler og kortsiktig gjeld omfatter normalt poster som forfaller til betaling innen ett år etter balansedagen, samt poster som knytter seg til varekretsløpet. Omløpsmidler vurderes til laveste verdi av anskaffelseskost og virkelig verdi.

### Aksjer i datterselskap

Datterselskap vurderes etter kostmetoden i selskapsregnskapet. Investeringen er vurdert til anskaffelseskost for aksjene med mindre nedskrivning har vært nødvendig. Det er foretatt nedskrivning til virkelig verdi når verdifall skyldes årsaker som ikke kan forventes å være forbigående og det må anses nødvendig etter god regnskapsskikk. Nedskrivninger er reversert når grunnlaget for nedskrivning ikke lenger er til stede.

Utbytte, konsernbidrag og andre utdelinger fra datterselskap er inntektsført samme år som det er avsatt i givers regnskap. Overstiger utbytte / konsernbidraget andelen av opptjent resultat etter anskaffelsestidspunktet, representerer den overskytende del tilbakebetaling av investert kapital, og utdelingene er fratrukket investeringens verdi i balansen til morselskapet.

### Fordringer

Kundefordringer og andre fordringer oppføres til pålydende etter fradrag for avsetning til forventet tap. Avsetning til tap gjøres på grunnlag av en individuell vurdering av de enkelte fordringene.



## Note 1 Lønnskostnader og ytelser, godtgjørelser til daglig leder, styret og revisor

Lønnskostnader	2018	2017
Lønninger	2 705 915	2 618 018
Arbeidsgiveravgift	384 273	371 239
Andre ytelser	76 463	110 844
<b>Sum</b>	<b>3 166 650</b>	<b>3 100 101</b>

Selskapet har i 2018 sysselsatt 4 årsverk.

### Pensjonsforpliktelser

Selskapet er pliktig til å ha tjenstepensjonsordning etter lov om obligatorisk tjenstepensjon. Selskapets pensjonsordninger tilfredsstiller ikke kravene i denne lov.

Ytelser til ledende personer	Daglig leder	Styret
Sum	0	0

### Revisor

Kostnadsført revisjonshonorar for 2018 utgjør kr 40 000 eks mva. I tillegg kommer honorar for andre tjenester med kr 15 500 eks mva.

## Note 2 Kundefordringer

	2018	2017
Kundefordringer til pålydende	539 229	1 241 164
<b>Balanseført verdi av kundefordringer 31.12</b>	<b>539 229</b>	<b>1 241 164</b>
Realiserte tap	135 311	0
<b>Sum resultatførte tap på krav</b>	<b>135 311</b>	<b>0</b>

Kostnadsført tap er klassifisert som annen driftskostnad i regnskapet.



## Note 3 Skatt

<u>Årets skattekostnad</u>	<u>2018</u>	<u>2017</u>
Resultatført skatt på ordinært resultat:		
Betalbar skatt	0	0
Endring i utsatt skattefordel	0	0
<b>Skattekostnad ordinært resultat</b>	<b>0</b>	<b>0</b>
Skattepliktig inntekt:		
Ordinært resultat før skatt	-5 350 882	-4 062 674
Permanente forskjeller	1 616 000	0
Endring i midlertidige forskjeller	159 630	0
<b>Skattepliktig inntekt</b>	<b>-3 575 252</b>	<b>-4 062 674</b>
Betalbar skatt i balansen:		
Betalbar skatt på årets resultat	0	0
<b>Sum betalbar skatt i balansen</b>	<b>0</b>	<b>0</b>

Skatteeffekten av midlertidige forskjeller og underskudd til fremføring som har gitt opphav til utsatt skatt og utsatte skattefordeler, spesifisert på typer av midlertidige forskjeller:

	<u>2018</u>	<u>2017</u>	<u>Endring</u>
Varige driftsmidler	-161 562	-1 932	159 630
<b>Sum</b>	<b>-161 562</b>	<b>-1 932</b>	<b>159 630</b>
Akkumulert fremførbart underskudd	-8 475 443	-4 900 191	3 575 252
<b>Grunnlag for beregning av utsatt skatt</b>	<b>-8 637 005</b>	<b>-4 902 123</b>	<b>3 734 882</b>
Utsatt skattefordel (22 % / 23 %)	-1 900 141	-1 127 488	772 653

## Note 4 Bankinnskudd

Innestående midler på skattetrekkkonto (bundne midler) er på kr. 76 338. Skyldig forskuddstrekk er kr 76 296.

## Note 5 Egenkapital

	<u>Aksjekapital</u>	<u>Overkurs</u>	<u>Udekket tap</u>	<u>Sum egenkapital</u>
Pr. 31.12.2017	330 000	12 869 880	-4 790 057	8 409 823
Pr 01.01.2018	330 000	12 869 880	-4 790 057	8 409 823
Årets resultat			-5 350 882	-5 350 882
Pr 31.12.2018	330 000	12 869 880	-10 140 939	3 058 941



Note 6 Aksjonærer

Aksjekapitalen i Vital Tannhelse AS pr. 31.12 består av:

	Antall	Pålydende	Bokført
A-aksjer	33 000	10,00	330 000
<b>Sum</b>	<b>33 000</b>		<b>330 000</b>

Eierstruktur

De største aksjonærene i % pr. 31.12 var:

	A-aksjer	Eierandel	Stemmeandel
VENTURE STEP AS	31 000	93,9	93,9
Venture Curve AS	2 000	6,1	6,1
<b>Totalt antall aksjer</b>	<b>33 000</b>	<b>100,0</b>	<b>100,0</b>



## Note 7 Fortsatt drift

Etter styrets oppfatning gir årsregnskapet en rettvise oversikt over utvikling og resultat av virksomheten i 2018 og dets stilling pr 31.12.2018. Styret bekrefter at forutsetningen om fortsatt drift er tilstede og at en har lagt dette til grunn ved utarbeidelse av regnskapet

## Note 8 Driftsløsøre, inventar, ol

### Driftsløsøre, inventar o.l

Anskaffelseskost 1.1.	535 740
Tilgang	46 974
Avgang	-
Anskaffelseskost 31.12	582 714
Akk.avskrivninger 1.1.	91 519
Årets avskrivninger	203 086
Akk.avskrivninger 31.12.	294 605
Bokført verdi 31.12.	288 109

## Note 9 Immaterielle eiendeler

### Konseptutvikling      Webside

Anskaffelseskost 1.1.	300 000	95 788
Tilgang	0	0
Avgang	-	-
Anskaffelseskost 31.12	300 000	95 788
Akk.avskrivninger 1.1.	60 000	15 280
Årets avskrivninger	60 000	19 158
Akk.avskrivninger 31.12.	120 000	34 438
Bokført verdi 31.12.	180 000	61 350

## Note 10 Pantstillelser og garantier

	31.12.2018	31.12.2017
<b>Pantsikret gjeld, pantstillelser og garantier</b>		
Langsiktig gjeld	-3 367 048	0
<b>Sum</b>	<b>-3 367 048</b>	<b>0</b>

Lånet har sikkerhet i selskapets aksjer i underliggende selskaper. Lånet betales ned kvartalvis med 168 352 og er fullt innfridd 15 oktober 2023



Bokført verdi av pantsatt eiendeler er 3 454 800

**Note 11 Aksjer og andeler i andre foretak m.v.**

<b>Anleggsmidler</b>	<b>Hovedkontor</b>	<b>Kostpris</b>	<b>Balanseført verdi</b>	<b>Eierandel</b>
Indre Arna Tannlegesenter AS	Bergen	816 000	816 000	51,0 %
Vital Tannhelse Alta AS	Alta	1 638 800	1 638 800	90,1 %
Oslo Tannlegevakt AS	Oslo	1 916 000	1 000 000	100,0 %
<b>Sum</b>		<b>4 370 800</b>	<b>3 454 800</b>	