



## ÅRSREGNSKAPET FOR REGNSKAPSÅRET 2022 - GENERELL INFORMASJON

### Enheten

Organisasjonsnummer: 928 284 018  
Organisasjonsform: Aksjeselskap  
Foretaksnavn: CLA INVEST AS  
Forretningsadresse: Tednekleivo 11  
5419 FITJAR

### Regnskapsår

Årsregnskapets periode: 01.01.2022 - 31.12.2022

### Konsern

Morselskap i konsern: Nei

### Regnskapsregler

Regler for små foretak benyttet: Ja  
Benyttet ved utarbeidelsen av årsregnskapet til selskapet: Regnskapslovens alminnelige regler

### Årsregnskapet fastsatt av kompetent organ

Bekreftet av representant for selskapet: Lars Andreas Christensen  
Dato for fastsettelse av årsregnskapet: 31.05.2023

### Grunnlag for avgivelse

År 2022: Årsregnskapet er elektronisk innlevert  
År 2021: Tall er hentet fra elektronisk innlevert årsregnskap fra 2022

*Det er ikke krav til at årsregnskapet m.v. som sendes til Regnskapsregisteret er undertegnet. Kontrollen på at dette er utført ligger hos revisor/enhetens øverste organ. Sikkerheten ivaretas ved at innsender har rolle/rettighet for innsending av årsregnskapet via Altinn, og ved at det bekreftes at årsregnskapet er fastsatt av kompetent organ.*

Brønnøysundregistrene, 27.06.2024



## Resultatregnskap

Beløp i: NOK	Note	2022	2021
<b>RESULTATREKNESKAP</b>			
<b>Inntekter</b>			
Sum inntekter		0	0
<b>Kostnader</b>			
Annen driftskostnad	1	25 194	
Sum kostnader		25 194	0
<b>Driftsresultat</b>		<b>-25 194</b>	<b>0</b>
<b>Finansinntekter og finanskostnader</b>			
Anna renteinntekt		24	
Annen finansinntekt		431 250	237 500
Sum finansinntekter		431 274	237 500
<b>Netto finans</b>		<b>431 274</b>	<b>237 500</b>
<b>Ordinært resultat før skattekostnad</b>		<b>406 080</b>	<b>237 500</b>
<b>Ordinært resultat etter skattekostnad</b>		<b>406 080</b>	<b>237 500</b>
<b>Årsresultat</b>		<b>406 080</b>	<b>237 500</b>
<b>Årsresultat etter minoritetsinteresser</b>		<b>406 080</b>	<b>237 500</b>
<b>Overføringer og disponeringar</b>			
Overføringer annen egenkapital	3	406 072	237 500
Sum overføringer og disponeringar		406 072	237 500



### Balanse

Beløp i: NOK	Note	2022	2021
<b>BALANSE - EIGEDELAR</b>			
<b>Anleggsmiddel</b>			
<b>Immaterielle egedelar</b>			
<b>Finansielle anleggsmiddel</b>			
Investeringer i aksjer og andeler	4	2 639 783	2 375 192
<b>Sum finansielle anleggsmiddel</b>		<b>2 639 783</b>	<b>2 375 192</b>
<b>Sum anleggsmiddel</b>		<b>2 639 783</b>	<b>2 375 192</b>
<b>Omløpsmiddel</b>			
<b>Varer</b>			
<b>Krav</b>			
Andre kortsiktige fordringer			237 500
<b>Sum krav</b>			<b>237 500</b>
<b>Bankinnskott, kontantar og liknande</b>			
Bankinnskudd, kontanter o.l.		348 223	
<b>Sum bankinnskott, kontantar og liknande</b>		<b>348 223</b>	
<b>Sum omløpsmiddel</b>		<b>348 223</b>	<b>237 500</b>
<b>SUM EIGEDELAR</b>		<b>2 988 006</b>	<b>2 612 692</b>
<b>BALANSE - EIGENKAPITAL OG GJELD</b>			
<b>Eigenkapital</b>			
<b>Innskoten eigenkapital</b>			
Selskapskapital	3	40 000	40 000
Overkurs	3	2 304 434	2 304 434
<b>Sum innskoten eigenkapital</b>		<b>2 344 434</b>	<b>2 344 434</b>
<b>Opptent eigenkapital</b>			
Annen egenkapital	3	643 572	237 500



## Balanse

<b>Beløp i: NOK</b>	<b>Note</b>	<b>2022</b>	<b>2021</b>
<b>Sum opptent egenkapital</b>		<b>643 572</b>	<b>237 500</b>
<b>Sum egenkapital</b>		<b>2 988 006</b>	<b>2 581 934</b>
<b>Sum langsiktig gjeld</b>		<b>0</b>	<b>0</b>
<b>Kortsiktig gjeld</b>			
Leverandørgjeld			30 758
<b>Sum kortsiktig gjeld</b>			<b>30 758</b>
<b>Sum gjeld</b>		<b>0</b>	<b>30 758</b>
<b>SUM EIGENKAPITAL OG GJELD</b>		<b>2 988 006</b>	<b>2 612 692</b>



## Brønnøysundregistrene

### ÅRSREGNSKAP FOR REGNSKAPSÅRET 2022 - GENERELL INFORMASJON

Journalnummer: 2023 461058

#### Enheten

Organisasjonsnummer: 928 284 018  
Organisasjonsform: Aksjeselskap  
Foretaksnavn: CLA INVEST AS  
Forretningsadresse: Tednekleivo 11  
5419 FITJAR

#### Regnskapsår

Årsregnskapets periode: 01.01.2022 - 31.12.2022

#### Konsern

Morselskap i konsern: Nei

#### Regnskapsregler

Regler for små foretak benyttet: Ja  
Benyttet ved utarbeidelsen av  
årsregnskapet til selskapet: Regnskapslovens alminnelige regler

#### Årsregnskapet fastsatt av kompetent organ

Bekreftet av representant for selskapet: Lars Andreas Christensen  
Dato for fastsettelse av årsregnskapet: 31.05.2023

#### Revisjon

Selskapet har besluttet at årsregnskapet  
ikke skal revideres: Ja  
Årsregnskapet er utarbeidet av ekstern  
autorisert regnskapsfører: Ja  
Ekstern autorisert regnskapsfører har i  
løpet av regnskapsåret bistått ved den  
løpende regnskapsføringen eller utført  
andre tjenester for selskapet enn å  
utarbeide årsregnskapet: Ja

#### Grunnlag for avgivelse

År 2022: Årsregnskap er elektronisk innlevert.  
År 2021: Tall er hentet fra elektronisk innlevert årsregnskap fra 2022.

*Det er ikke krav til at årsregnskapet m.v. som sendes til Regnskapsregisteret er undertegnet. Kontrollen på at dette er utført ligger hos revisor/enhetens øverste organ. Sikkerheten ivaretas ved at innsender har rolle/rettighet for innsending av årsregnskapet via Altinn, og ved at det bekreftes at årsregnskapet er fastsatt av kompetent organ.*

Brønnøysundregistrene, 05.06.2023

---

Brønnøysundregistrene  
Postadresse: Postboks 900, 8910 Brønnøysund  
Telefon: 75 00 75 00  
E-post: firmapost@brreg.no Internett: www.brreg.no  
Organisasjonsnummer: 974 760 673



Organisasjonsnr: 928 284 018  
CLA INVEST AS

## RESULTATREGNSKAP

Beløp i: NOK	Note	2022	2021
<b>RESULTATREKNESKAP</b>			
<b>Inntekter</b>			
Sum inntekter		0	0
<b>Kostnader</b>			
Annen driftskostnad	1	25 194	
Sum kostnader		25 194	0
<b>Driftsresultat</b>		<b>-25 194</b>	<b>0</b>
<b>Finansinntekter og finanskostnader</b>			
Anna renteinntekt		24	
Annen finansinntekt		431 250	237 500
Sum finansinntekter		431 274	237 500
<b>Netto finans</b>		<b>431 274</b>	<b>237 500</b>
<b>Ordinært resultat før skattekostnad</b>		<b>406 080</b>	<b>237 500</b>
<b>Ordinært resultat etter skattekostnad</b>		<b>406 080</b>	<b>237 500</b>
<b>Årsresultat</b>		<b>406 080</b>	<b>237 500</b>
<b>Årsresultat etter minoritetsinteresser</b>		<b>406 080</b>	<b>237 500</b>
<b>Overføringer og disponeringar</b>			
Overføringer annen egenkapital	3	406 072	237 500
Sum overføringer og disponeringar		406 072	237 500



Organisasjonsnr: 928 284 018  
CLA INVEST AS

## BALANSE

Beløp i: NOK	Note	2022	2021
<b>BALANSE - EIGEDELAR</b>			
<b>Anleggsmiddel</b>			
<b>Immaterielle egedelar</b>			
<b>Finansielle anleggsmiddel</b>			
Investeringer i aksjer og andeler	4	2 639 783	2 375 192
<b>Sum finansielle anleggsmiddel</b>		<b>2 639 783</b>	<b>2 375 192</b>
<b>Sum anleggsmiddel</b>		<b>2 639 783</b>	<b>2 375 192</b>
<b>Omløpsmiddel</b>			
<b>Varer</b>			
<b>Krav</b>			
Andre kortsiktige fordringer			237 500
<b>Sum krav</b>			<b>237 500</b>
<b>Bankinnskott, kontantar og liknande</b>			
Bankinnskudd, kontanter o. l.		348 223	
<b>Sum bankinnskott, kontantar og liknande</b>		<b>348 223</b>	
<b>Sum omløpsmiddel</b>		<b>348 223</b>	<b>237 500</b>
<b>SUM EIGEDELAR</b>		<b>2 988 006</b>	<b>2 612 692</b>
<b>BALANSE - EIGENKAPITAL OG GJELD</b>			
<b>Eigenkapital</b>			
<b>Innskoten eigenkapital</b>			
Selskapskapital	3	40 000	40 000
Overkurs	3	2 304 434	2 304 434
<b>Sum innskoten eigenkapital</b>		<b>2 344 434</b>	<b>2 344 434</b>
<b>Opptent eigenkapital</b>			
Annen egenkapital	3	643 572	237 500
<b>Sum opptent eigenkapital</b>		<b>643 572</b>	<b>237 500</b>
<b>Sum eigenkapital</b>		<b>2 988 006</b>	<b>2 581 934</b>
<b>Sum langsiktig gjeld</b>		<b>0</b>	<b>0</b>



Kortsiktig gjeld		
Leverandørgjeld		30 758
Sum kortsiktig gjeld		30 758
Sum gjeld	0	30 758
SUM EIGENKAPITAL OG GJELD	2 988 006	2 612 692



Organisasjonsnr: 928 284 018  
CLA INVEST AS

NOTEOPPLYSNINGER - SELSKAP - alle poster oppgitt i hele tall

## Note

Tal på årsverk i regnskapsåret  
0.00

Sum Beløp

Balanseført verdi 31.12. Varige driftsmiddel Immaterielle eigned.

## Konsernregnskap

Morselskapet sitt navn

Forretningskontor for morselskapet

Grunn til at dotterselskap ikke er tatt med i konsolideringa

Konsern, tilknytt selskap m.v. - krav og gjeld

## Krav

Samla beløp - tilknytt selskap Årets Fjorårets

Samla beløp - føretak i samme konsern Årets Fjorårets

Samla beløp - føretak i samme konsern Årets Fjorårets

Samla beløp - felles kontrollert verksemd Årets Fjorårets

Pantstillingar Beløp

Behaldning av egne aksjar Tal på aksjar Pålydande Andel av aksjek.



**Note**

**Lån og sikkerhetsstilling til medlem**

Er det gitt lån eller sikkerhetsstilling til leiande personar: Nei

Opplysingar om:

Medlem av:

Meir om lån og sikkerhetsstilling

**Note**

**Noteopplysingar ut over minimumskrava for små føretak**

Fullstendige noteopplysningar fremkommer av vedlagte PDF-dokument



**Årsregnskap 2022  
for  
Cla Invest AS**

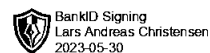
**Organisasjonsnr. 928284018**

**Utarbeidet av:**

Tveit Regnskap AS  
Godkjent regnskapsselskap  
Haukelivegen 367  
5574 SKJOLD  
Organisasjonsnr. 984388241



Cla Invest AS

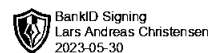


## Resultatregnskap

	Note	2022	okt-des 2021
<b>DRIFTSINNETEKTER OG DRIFTSKOSTNADER</b>			
Driftsinntekter			
Sum driftsinntekter		0	0
Driftskostnader			
Annen driftskostnad	1	25 194	0
Sum driftskostnader		25 194	0
<b>DRIFTSRESULTAT</b>		<b>(25 194)</b>	<b>0</b>
<b>FINANSINNETEKTER OG FINANSKOSTNADER</b>			
Finansinntekter			
Annen renteinntekt		24	0
Annen finansinntekt		431 250	237 500
Sum finansinntekter		431 274	237 500
Finanskostnader		8	0
<b>NETTO FINANSPOSTER</b>		<b>431 265</b>	<b>237 500</b>
<b>ORDINÆRT RES. FØR SKATTEKOSTNAD</b>		<b>406 072</b>	<b>237 500</b>
Skattekostnad på ordinært resultat	2	0	0
<b>ORDINÆRT RESULTAT</b>		<b>406 072</b>	<b>237 500</b>
<b>ÅRSRESULTAT</b>		<b>406 072</b>	<b>237 500</b>
<b>OVERF. OG DISPONERINGER</b>			
Overføringer annen egenkapital	3	406 072	237 500
<b>SUM OVERF. OG DISP.</b>		<b>406 072</b>	<b>237 500</b>



Cla Invest AS



## Balanse pr. 31.12.2022

	Note	31.12.2022	31.12.2021
<b>EIENDELER</b>			
<b>ANLEGGSMIDLER</b>			
<b>Finansielle anleggsmidler</b>			
Investeringer i aksjer og andeler	4	2 639 783	2 375 192
<b>Sum finansielle anleggsmidler</b>		<b>2 639 783</b>	<b>2 375 192</b>
<b>SUM ANLEGGSMIDLER</b>		<b>2 639 783</b>	<b>2 375 192</b>
<b>OMLØPSMIDLER</b>			
<b>Fordringer</b>			
Andre kortsiktige fordringer		0	237 500
<b>Sum fordringer</b>		<b>0</b>	<b>237 500</b>
Bankinnskudd, kontanter o.l.		348 223	0
<b>SUM OMLØPSMIDLER</b>		<b>348 223</b>	<b>237 500</b>
<b>SUM EIENDELER</b>		<b>2 988 006</b>	<b>2 612 692</b>
 <b>EGENKAPITAL OG GJELD</b>			
<b>EGENKAPITAL</b>			
<b>Innskutt egenkapital</b>			
Selskapskapital	3	40 000	40 000
Overkurs	3	2 304 435	2 304 435
<b>Sum innskutt egenkapital</b>		<b>2 344 435</b>	<b>2 344 435</b>
<b>Opptjent egenkapital</b>			
Annen egenkapital	3	643 572	237 500
<b>Sum opptjent egenkapital</b>		<b>643 572</b>	<b>237 500</b>
<b>SUM EGENKAPITAL</b>		<b>2 988 006</b>	<b>2 581 935</b>
 <b>GJELD</b>			
<b>KORTSIKTIG GJELD</b>			
Leverandørgjeld		0	30 758
<b>SUM KORTSIKTIG GJELD</b>		<b>0</b>	<b>30 758</b>
<b>SUM GJELD</b>		<b>0</b>	<b>30 758</b>
<b>SUM EGENKAPITAL OG GJELD</b>		<b>2 988 006</b>	<b>2 612 692</b>

Fitjar, den

Lars Andreas Christensen  
Styreleder



## Noter 2022

### Regnskapsprinsipper

Årsregnskapet er satt opp i samsvar med regnskapsloven og god regnskapsskikk. Selskapet kommer inn under regnskapslovens definisjon av små foretak, og Norsk Regnskapsstandard nr. 8 for små foretak er fulgt.

### Klassifisering av balanseposter

Eiendeler bestemt til varig eie og bruk klassifiseres som anleggsmidler. Eiendeler som er tilknyttet varekretsløpet, klassifiseres som omløpsmidler. Fordringer klassifiseres som omløpsmidler hvis de skal tilbakebetales i løpet av ett år. For gjeld legges samme kriterier til grunn for å skille mellom langsiktig og kortsiktig gjeld. Første års avdrag på langsiktig gjeld og langsiktige fordringer klassifiseres likevel ikke som kortsiktig gjeld eller omløpsmiddel.

### Anskaffelseskost

Anskaffelseskost for eiendelen omfatter kjøpesummen for eiendelen med fradrag for rabatter o.l. og med tillegg for direkte kjøpsutgifter som frakt, toll, ikke refunderbare offentlige avgifter og andre direkte utgifter til anskaffelsen.

### Inntektsføring

Inntektsføring ved salg av varer skjer på leveringstidspunktet. Tjenester inntektsføres i takt med utførelsen. Andelen av salgsinntekter som knytter seg til fremtidige serviceytelser, balanseføres som uopptjent inntekt ved salget og inntektsføres deretter i takt med levering av ytelsene.

### Fordringer

Andre fordringer føres opp til det laveste av pålydende og virkelig verdi. Virkelig verdi er nåverdien av fremtidige innbetalinger. Det foretas likevel ikke neddiskontering når effekten av neddiskonteringen er uvesentlig for regnskapet. Avsetning til tap vurderes på samme måte som for kundefordringer.

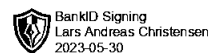
### Skatter

Skattekostnaden i resultatregnskapet omfatter både periodens betalbare skatt og endring i utsatt skatt. Utsatt skatter beregnet med 22% på grunnlag av de midlertidige forskjeller som eksisterer mellom regnskapsmessige og skattemessige verdier, samt skattemessig underskudd til fremføring ved utgangen av regnskapsåret. Skatteøkende og skattereduserende midlertidige forskjeller som reverserer eller kan reversere i samme periode er utlignet og skattevirkningen er beregnet på nettogrunnlaget.

Selskapet har unnlatt og balanseføre utsatt skattefordel i tråd med unntaksreglene for små foretak.



Cla Invest AS



## Noter 2022

### Note 1 - Annen driftskostnad

Selskapet har hatt 0 årsverk i regnskapsåret.

### Note 2 - Skattekostnad på ordinært resultat

#### Spesifikasjon av årets skattegrunnlag:

	2022
Resultat før skattekostnader	406 072
Permanente og andre forskjeller	-418 313
<b>Inntekt</b>	<b>-12 241</b>

	2022	2021
<b>Samlede ordinære skattekostnader</b>	<b>0</b>	<b>0</b>

#### Midlertidige forskjeller og balanseført utsatt skatt

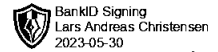
	2022	2021
- Fremførbart skattemessig underskudd	35 874	23 633
<b>Sum negative skatteøkende forskjeller</b>	<b>35 874</b>	<b>23 633</b>
Forskj. som ikke inngår i beregning av utsatt skatt	35 874	23 633

### Note 3 - Overføringer annen egenkapital

	Aksjekapital / selskapskapital	Overkurs	Annen egenkapital	Sum egenkapital
Pr 1.1.	40 000	2 304 435	237 500	2 581 935
+Fra årets resultat			406 072	406 072
<b>Pr 31.12.</b>	<b>40 000</b>	<b>2 304 435</b>	<b>643 572</b>	<b>2 988 006</b>



Cla Invest AS



## Noter 2022

### Note 4 - Investeringer i aksjer og andeler

Selskap / forretningskontor	Eierandel	Balanseført verdi
Salt Ship Design AS	1,25 %	2 375 192
Havsalt AS	1,138%	264 591
<b>Samlet balanseført verdi</b>		<b>2 639 783</b>