



ÅRSREGNSKAPET FOR REGNSKAPSÅRET 2024 - GENERELL INFORMASJON

Enheten

Organisasjonsnummer: 897 658 712
Organisasjonsform: Aksjeselskap
Foretaksnavn: BERTHEUSSEN INVEST AS
Forretningsadresse: Cicilieveien 3D
7020 TRONDHEIM

Regnskapsår

Årsregnskapets periode: 01.01.2024 - 31.12.2024

Konsern

Morselskap i konsern: Ja
Konsernregnskap lagt ved: Nei

Regnskapsregler

Regler for små foretak benyttet: Ja
Benyttet ved utarbeidelsen av årsregnskapet til selskapet: Regnskapslovens alminnelige regler

Årsregnskapet fastsatt av kompetent organ

Bekreftet av representant for selskapet: Håkon Bertheussen
Dato for fastsettelse av årsregnskapet: 24.06.2025

Grunnlag for avgivelse

År 2024: Årsregnskapet er elektronisk innlevert
År 2023: Tall er hentet fra elektronisk innlevert årsregnskap fra 2024

Det er ikke krav til at årsregnskapet m.v. som sendes til Regnskapsregisteret er undertegnet. Kontrollen på at dette er utført ligger hos revisor/enhetens øverste organ. Sikkerheten ivaretas ved at innsender har rolle/rettighet for innsending av årsregnskapet via Altinn, og ved at det bekreftes at årsregnskapet er fastsatt av kompetent organ.

Brønnøysundregistrene, 10.07.2025



Resultatregnskap

Beløp i: NOK	Note	2024	2023
RESULTATREGNSKAP			
Inntekter			
Sum inntekter		0	0
Kostnader			
Annen driftskostnad	1	244 562	247 253
Sum kostnader		244 562	247 253
Driftsresultat		-244 562	-247 253
Finansinntekter og finanskostnader			
Inntekt på investering i datterselskap og tilknyttet selskap	2	56 365 152	57 188 717
Annen renteinntekt		1 125 580	977 631
Annen finansinntekt		4 185 136	5 749 776
Verdiøkning av finansielle instrumenter vurdert til virkelig verdi	3	63 272 368	33 374 632
Sum finansinntekter		124 948 236	97 290 756
Nedskrivning av finansielle eiendeler	3	-458 882	5 113 013
Annen rentekostnad		5 760	0
Annen finanskostnad		0	1 275 581
Sum finanskostnader		-453 122	6 388 594
Netto finans		125 401 358	90 902 162
Resultat før skattekostnad		125 156 796	90 654 909
Skattekostnad	4, 5	2 156 728	-1 357 535
Årsresultat		123 000 068	92 012 444
Overføringer og disponeringer			
Ordinært utbytte	6	4 000 000	7 000 000
Tilleggsutbytte	6	7 000 000	0
Annen egenkapital	6	112 000 068	85 012 444
Sum overføringer og disponeringer		123 000 068	92 012 444



Balanse

Beløp i: NOK	Note	2024	2023
BALANSE - EIENDELER			
Anleggsmidler			
Immaterielle eiendeler			
Utsatt skattefordel	5	0	1 686 321
Sum immaterielle eiendeler		0	1 686 321
Varige driftsmidler			
Sum varige driftsmidler		0	0
Finansielle anleggsmidler			
Investering i datterselskap	2	30 000	30 000
Investeringer i tilknyttet selskap	2	100 000	100 000
Lån til tilknyttet selskap og felles kontrollert virksomhet	2, 7	8 902 944	7 653 358
Investeringer i aksjer og andeler	3	10 560	10 560
Andre langsiktige fordringer	7, 8	1 593 897	1 676 227
Sum finansielle anleggsmidler		10 637 401	9 470 145
Sum anleggsmidler		10 637 401	11 156 466
Omløpsmidler			
Varer			
Fordringer			
Andre kortsiktige fordringer		23 899	12 631
Konsernfordringer	2	56 365 152	57 188 717
Sum fordringer		56 389 051	57 201 348
Investeringer			
Markedsbaserte aksjer	3	333 122 938	229 055 778
Markedsbaserte rentefond	3	103 553 525	77 720 923
Andre aksjer	3, 9	35 003 790	42 379 360
Sum investeringer		471 680 252	349 156 061
Bankinnskudd, kontanter og lignende			
Bankinnskudd, kontanter og lignende		11 822 934	16 874 366
Sum bankinnskudd, kontanter og lignende		11 822 934	16 874 366



Balanse

Beløp i: NOK	Note	2024	2023
Sum omløpsmidler		539 892 237	423 231 775
SUM EIENDELER		550 529 638	434 388 241
BALANSE - EGENKAPITAL OG GJELD			
Egenkapital			
Innskutt egenkapital			
Aksjekapital	6	130 000	130 000
Overkurs	6	5 228 705	5 228 705
Sum innskutt egenkapital		5 358 705	5 358 705
Opptjent egenkapital			
Annen egenkapital	6	533 644 743	421 644 676
Sum opptjent egenkapital		533 644 743	421 644 676
Sum egenkapital		539 003 448	427 003 381
Gjeld			
Langsiktig gjeld			
Sum avsetninger for forpliktelser		0	0
Annen langsiktig gjeld			
Sum annen langsiktig gjeld		0	0
Sum langsiktig gjeld		0	0
Kortsiktig gjeld			
Leverandørgjeld		4 091	4 383
Betalbar skatt	4, 5	470 407	328 786
Utbytte	6	11 000 000	7 000 000
Annen kortsiktig gjeld		51 692	51 692
Sum kortsiktig gjeld		11 526 189	7 384 861
Sum gjeld		11 526 189	7 384 861
SUM EGENKAPITAL OG GJELD		550 529 637	434 388 241



Balanse

Beløp i: NOK	Note	2024	2023
---------------------	-------------	-------------	-------------



Brønnøysundregistrene

ÅRSREGNSKAP FOR REGNSKAPSÅRET 2024 - GENERELL INFORMASJON

Journalnummer: 2025 652238

Enheten

Organisasjonsnummer: 897 658 712
Organisasjonsform: Aksjeselskap
Foretaksnavn: BERTHEUSSEN INVEST AS
Forretningsadresse: Cicilieveien 3D
7020 TRONDHEIM

Regnskapsår

Årsregnskapets periode: 01.01.2024 - 31.12.2024

Konsern

Morselskap i konsern: Ja
Konsernregnskap lagt ved: Nei

Regnskapsregler

Regler for små foretak benyttet: Ja
Benyttet ved utarbeidelsen av
årsregnskapet til selskapet: Regnskapslovens alminnelige regler

Årsregnskapet fastsatt av kompetent organ

Bekreftet av representant for selskapet: Håkon Bertheussen
Dato for fastsettelse av årsregnskapet: 24.06.2025

Revisjon

Årsregnskapet er utarbeidet av ekstern
autorisert regnskapsfører: Ja
Ekstern autorisert regnskapsfører har i
løpet av regnskapsåret bistått ved den
løpende regnskapsføringen eller utført
andre tjenester for selskapet enn å
utarbeide årsregnskapet: Ja

Grunnlag for avgivelse

År 2024: Årsregnskap er elektronisk innlevert.
År 2023: Tall er hentet fra elektronisk innlevert årsregnskap fra 2024.

Det er ikke krav til at årsregnskapet m.v. som sendes til Regnskapsregisteret er undertegnet. Kontrollen på at dette er utført ligger hos revisor/enhetens øverste organ. Sikkerheten ivaretas ved at innsender har rolle/rettighet for innsending av årsregnskapet via Altinn, og ved at det bekreftes at årsregnskapet er fastsatt av kompetent organ.

Brønnøysundregistrene, 09.07.2025

Brønnøysundregistrene
Postadresse: Postboks 900, 8910 Brønnøysund
Telefon: 75 00 75 00
E-post: firmapost@brreg.no Internett: www.brreg.no
Organisasjonsnummer: 974 760 673



Organisasjonsnr: 897 658 712
BERTHEUSSEN INVEST AS

RESULTATREGNSKAP

Beløp i: NOK	Note	2024	2023
RESULTATREGNSKAP			
Inntekter			
Sum inntekter		0	0
Kostnader			
Annen driftskostnad	1	244 562	247 253
Sum kostnader		244 562	247 253
Driftsresultat		-244 562	-247 253
Finansinntekter og finanskostnader			
Inntekt på investering i datterselskap og tilknyttet selskap	2	56 365 152	57 188 717
Annen renteinntekt		1 125 580	977 631
Annen finansinntekt		4 185 136	5 749 776
Verdiøkning av finansielle instrumenter vurdert til virkelig verdi	3	63 272 368	33 374 632
Sum finansinntekter		124 948 236	97 290 756
Nedskrivning av finansielle eiendeler	3	-458 882	5 113 013
Annen rentekostnad		5 760	0
Annen finanskostnad		0	1 275 581
Sum finanskostnader		-453 122	6 388 594
Netto finans		125 401 358	90 902 162
Resultat før skattekostnad		125 156 796	90 654 909
Skattekostnad	4, 5	2 156 728	-1 357 535
Årsresultat		123 000 068	92 012 444
Overføringer og disponeringer			
Ordinært utbytte	6	4 000 000	7 000 000
Tilleggsutbytte	6	7 000 000	0
Annen egenkapital	6	112 000 068	85 012 444
Sum overføringer og disponeringer		123 000 068	92 012 444



Organisasjonsnr: 897 658 712
BERTHEUSSEN INVEST AS

BALANSE

Beløp i: NOK	Note	2024	2023
BALANSE - EIENDELER			
Anleggsmidler			
Immaterielle eiendeler			
Utsatt skattefordel	5	0	1 686 321
Sum immaterielle eiendeler		0	1 686 321
Varige driftsmidler			
Sum varige driftsmidler		0	0
Finansielle anleggsmidler			
Investering i datterselskap	2	30 000	30 000
Investeringer i tilknyttet selskap	2	100 000	100 000
Lån til tilknyttet selskap og felles kontrollert virksomhet	2, 7	8 902 944	7 653 358
Investeringer i aksjer og andeler	3	10 560	10 560
Andre langsiktige fordringer	7, 8	1 593 897	1 676 227
Sum finansielle anleggsmidler		10 637 401	9 470 145
Sum anleggsmidler		10 637 401	11 156 466
Omløpsmidler			
Varer			
Fordringer			
Andre kortsiktige fordringer		23 899	12 631
Konsernfordringer	2	56 365 152	57 188 717
Sum fordringer		56 389 051	57 201 348
Investeringer			
Markedsbaserte aksjer	3	333 122 938	229 055 778
Markedsbaserte rentefond	3	103 553 525	77 720 923
Andre aksjer	3, 9	35 003 790	42 379 360
Sum investeringer		471 680 252	349 156 061
Bankinnskudd, kontanter og lignende			
Bankinnskudd, kontanter og lignende		11 822 934	16 874 366
Sum bankinnskudd, kontanter og lignende		11 822 934	16 874 366
Sum omløpsmidler		539 892 237	423 231 775



SUM EIENDELER		550 529 638	434 388 241
BALANSE - EGENKAPITAL OG GJELD			
Egenkapital			
Innskutt egenkapital			
Aksjekapital	6	130 000	130 000
Overkurs	6	5 228 705	5 228 705
Sum innskutt egenkapital		5 358 705	5 358 705
Opptjent egenkapital			
Annen egenkapital	6	533 644 743	421 644 676
Sum opptjent egenkapital		533 644 743	421 644 676
Sum egenkapital		539 003 448	427 003 381
Gjeld			
Langsiktig gjeld			
Sum avsetninger for forpliktelses		0	0
Annen langsiktig gjeld		0	0
Sum langsiktig gjeld		0	0
Kortsiktig gjeld			
Leverandørgjeld		4 091	4 383
Betalbar skatt	4, 5	470 407	328 786
Utbytte	6	11 000 000	7 000 000
Annen kortsiktig gjeld		51 692	51 692
Sum kortsiktig gjeld		11 526 189	7 384 861
Sum gjeld		11 526 189	7 384 861
SUM EGENKAPITAL OG GJELD		550 529 637	434 388 241



Organisasjonsnr: 897 658 712
BERTHEUSSEN INVEST AS

NOTEOPPLYSNINGER - SELSKAP - alle poster oppgitt i hele tall

Note

Regnskapsprinsipper

Årsregnskapet er satt opp i samsvar med regnskapsloven og god regnskapsskikk, herunder norske regnskapsstandarder. Klassifisering av balanseposter Eiendeler bestemt til varig eie og bruk klassifiseres som anleggsmidler. Eiendeler som er tilknyttet varekretsløpet, klassifiseres som omløpsmidler. Fordringer klassifiseres som omløpsmidler hvis de skal tilbakebetales i løpet av ett år. For gjeld legges samme kriterier til grunn for å skille mellom langsiktig og kortsiktig gjeld. Første års avdrag på langsiktig gjeld og langsiktige fordringer klassifiseres likevel ikke som kortsiktig gjeld eller omløpsmiddel. Aksjer og andeler i fond Markedsbaserte fond klassifisert som omløpsmidler behandles som en handelsportefølje og regnskapsføres til markedskurser på balansedagen. Andre aksjer klassifisert som omløpsmidler vurderes til laveste verdis prinsipp basert på en porteføljevurdering. Datterselskap er selskap der morselskapet har kontroll, og dermed bestemmende innflytelse på enhetens finansielle og operasjonelle strategi, normalt ved å eie mer enn halvparten av den stemmeberettigede kapitalen. Oversikt over selskap som er datterselskap er angitt i nummerert note til regnskapet. Aksjer i datterselskaper vurderes etter kostmetoden i selskapsregnskapet. Kostprisen økes når morselskapet tilfører datterselskapet økt egenkapital ved kapitalutvidelse, eller når det gis konsernbidrag fra morselskapet til datterselskapet. Mottatt utbytte og konsernbidrag resultatføres i utgangspunktet som inntekt, men bare i den grad mottatt utbytte og konsernbidrag ikke i vesentlig grad overstiger vår andel av opptjent egenkapital i selskapet i vår eiertid. Mottatt utbytte som etter denne vurderingen ikke blir inntektsført, vil føres som en reduksjon av anskaffelseskost. Morselskapet regnskapsfører utbytte og konsernbidrag det samme året som datterselskapet avsetter beløpet. Investeringer der vi har 20-50 % av stemmeberettiget kapital og betydelig innflytelse defineres som tilknyttede selskap (såfremt vi ikke har bestemmende innflytelse på en måte som gjør at selskapet blir definert som datterselskap). Oversikt over selskap som er tilknyttede selskap er angitt i nummerert note til regnskapet. Andel i tilknyttet selskap vurderes etter kostmetoden i selskapsregnskapet og i konsernregnskapet, etter unntaket for mindre investeringer innregnet til kostpris. Inntektsføring Mottatt utbytte inntektsføres som finansinntekt. Urealisert verdiendring inngår i finansinntekter og kostnader. Fordringer Fordringer, både omløpsfordringer og anleggsfordringer, føres opp til det laveste av pålydende og virkelig verdi. Virkelig verdi er nåverdien av fremtidige innbetalinger. Det foretas likevel ikke neddiskontering når effekten av neddiskonteringen er uvesentlig for regnskapet. Avsetning til tap vurderes på samme måte som for kundefordringer. Gjeld Gjeld balanseføres til nominelt gjeldsbeløp. Skatter Skattekostnaden i resultatregnskapet omfatter både periodens betalbare skatt og endring i utsatt skatt. Utsatt skatt beregnes på grunnlag av de midlertidige forskjellene som eksisterer mellom regnskapsmessige og skattemessige verdier, og eventuelt ligningsmessig underskudd til framføring, ved utgangen av regnskapsåret. Skatteøkende og skattereduserende midlertidige forskjeller som reverserer eller kan reversere i samme periode, utlignes. Utsatt skattefordel på netto skattereduserende forskjeller og underskudd til fremføring som ikke kan utlignes, balanseføres i den grad skattefordelen antas å kunne utnyttes gjennom framtidig skattepliktig inntekt. Oppføring av utsatt skattefordel på netto skattereduserende forskjeller som ikke er utlignet, og underskudd til framføring, begrunnes med antatt framtidig inntjening. Utsatt skatt og utsatt skattefordel som kan balanseføres, oppføres netto i balansen. Utsatt



skatt og utsatt skattefordel er beregnet med skattesatsen ved utgangen av regnskapsåret, som er 22 %. Skatt på avgitt konsernbidrag som føres som økt kostpris på aksjer i datterselskap, og skatt på mottatt konsernbidrag som føres som reduksjon av balanseført beløp på investeringer i datterselskap, føres direkte mot skatt i balansen (mot betalbar skatt dersom konsernbidraget har virkning på betalbar skatt, og mot utsatt skatt hvis konsernbidraget har virkning på utsatt skatt). Utsatt skatt både i selskapsregnskapet og i konsernregnskapet balanseføres til nominell verdi. Utenlandsk valuta Fordringer og gjeld i utenlandsk valuta vurderes etter kursen ved regnskapsårets slutt. Kursgevinster og kurstap klassifiseres som finansposter. Kontantstrømoppstilling Kontantstrømoppstillingen utarbeides etter den indirekte metoden. Kontanter og kontantekvivalenter omfatter kontanter og bankinnskudd.

Note

Antall årsverk i regnskapsåret
0.00

<u>Sum</u>	<u>Beløp</u>
<u>Balanseført verdi 31.12.</u>	<u>Varige driftsmidler Immaterielle eiend.</u>

Konsernregnskap

Morselskapet sitt navn

Forretningskontor for morselskapet

Begrunnelse for at datterselskap er utelatt fra konsolideringen

Konsern, tilknyttet selskap m.v. - fordringer og gjeld

Fordringer

<u>Samlet beløp - tilknyttet selskap</u>	<u>Årets</u>	<u>Fjorårets</u>
--	--------------	------------------

Annen langsiktig gjeld

<u>Samlet beløp - foretak i samme konsern</u>	<u>Årets</u>	<u>Fjorårets</u>
---	--------------	------------------

<u>Samlet beløp - felles kontrollert virksomhet</u>	<u>Årets</u>	<u>Fjorårets</u>
---	--------------	------------------

<u>Samlet beløp - foretak i samme konsern</u>	<u>Årets</u>	<u>Fjorårets</u>
---	--------------	------------------

<u>Samlet beløp - felles kontrollert virksomhet</u>	<u>Årets</u>	<u>Fjorårets</u>
---	--------------	------------------



Pantstillelse Beløp

Note

7

Fordringer

Fordringer som forfaller senere enn ett år etter regnskapsårets slutt
10496841.00

Mer om fordringer

Note

9

Virkelig verdi og resultatført verdiendr. i perioden, finansielle instrumenter

Mer om finansielle instrumenter

Beskrivelse av finansielle derivater

Beholdning av egne aksjer Antall Pålydende Andel av aksjek.

Note

8

Lån og sikkerhetsstillelse til medlemmer

Opplysninger om:

Medlemmer av:

<u>Samlet lån</u>	<u>Styret</u>	<u>Andre organ</u>
	1593897.00	0.00

<u>Samlet sikkerhetsstillelse</u>	<u>Styret</u>	<u>Andre organ</u>
	5000000.00	0.00

<u>Rentesats</u>	<u>Styret</u>	<u>Andre organ</u>
	5.00%	0.00%

<u>Hovedvilkår</u>	<u>Styret</u>	<u>Andre organ</u>
	Månedlig betaling av renter og avdrag.	

Mer om lån og sikkerhetsstillelse

Lånet er gitt til aksjonær før 6.oktober 2015.



Årsregnskap for
BERTHEUSSEN INVEST AS

897658712

Regnskapsår
01.01.2024 - 31.12.2024



BERTHEUSSEN INVEST AS
897 658 712

Resultatregnskap

	Note	2024	2023
Driftskostnader			
Annen driftskostnad	1	-244 562	-247 253
Sum driftskostnader		-244 562	-247 253
Driftsresultat		-244 562	-247 253
Finansinntekter			
Inntekt på investering i datterselskap og tilknyttet selskap	2	56 365 152	57 188 717
Annen renteinntekt		1 125 580	977 631
Annen finansinntekt		4 185 136	5 749 776
Verdøkning av finansielle instrumenter vurdert til virkelig verdi	3	63 272 368	33 374 632
Sum finansinntekter		124 948 236	97 290 756
Finanskostnader			
Nedskrivning av finansielle eiendeler	3	458 882	-5 113 013
Annen rentekostnad		-5 760	0
Annen finanskostnad		0	-1 275 581
Sum finanskostnader		453 122	-6 388 594
Netto finans		125 401 358	90 902 162
Resultat før skattekostnad		125 156 796	90 654 909
Skattekostnad	4, 5	-2 156 728	1 357 535
Årsresultat		123 000 068	92 012 444
Overføringer			
Ordinært utbytte	6	4 000 000	7 000 000
Tilleggsutbytte	6	7 000 000	0
Annen egenkapital	6	112 000 068	85 012 444
Sum overføringer		123 000 068	92 012 444



BERTHEUSSEN INVEST AS
897 658 712

Balanse

	Note	31.12.2024	31.12.2023
EIENDELER			
Anleggsmidler			
Immaterielle eiendeler			
Utsatt skattefordel	5	0	1 686 321
Sum immaterielle eiendeler		0	1 686 321
Finansielle anleggsmidler			
Investering i datterselskap	2	30 000	30 000
Investeringer i tilknyttet selskap	2	100 000	100 000
Lån til tilknyttet selskap og felles kontrollert virksomhet	2, 7	8 902 944	7 653 358
Investeringer i aksjer og andeler	3	10 560	10 560
Andre langsiktige fordringer	7, 8	1 593 897	1 676 227
Sum finansielle anleggsmidler		10 637 401	9 470 145
Sum anleggsmidler		10 637 401	11 156 466
Omløpsmidler			
Fordringer			
Kortsiktige konsernfordringer	2	56 365 152	57 188 717
Andre kortsiktige fordringer		23 899	12 631
Sum fordringer		56 389 051	57 201 348
Investeringer			
Markedsbaserte aksjer og aksjefond	3	333 122 938	229 055 778
Andre aksjer	3, 9	35 003 790	42 379 360
Markedsbaserte rentefond	3	103 553 525	77 720 923
Sum investeringer		471 680 252	349 156 061
Bankinnskudd, kontanter og lignende			
Bankinnskudd, kontanter og lignende		11 822 934	16 874 366
Sum bankinnskudd, kontanter og lignende		11 822 934	16 874 366
Sum omløpsmidler		539 892 237	423 231 775
SUM EIENDELER		550 529 638	434 388 241



BERTHEUSSEN INVEST AS
897 658 712

Balanse

	Note	31.12.2024	31.12.2023
EGENKAPITAL OG GJELD			
Egenkapital			
Innskutt egenkapital			
Aksjekapital	6	130 000	130 000
Overkurs	6	5 228 705	5 228 705
Sum innskutt egenkapital		5 358 705	5 358 705
Opptjent egenkapital			
Annen egenkapital	6	533 644 743	421 644 676
Sum opptjent egenkapital		533 644 743	421 644 676
Sum egenkapital		539 003 448	427 003 381
Gjeld			
Kortsiktig gjeld			
Leverandørgjeld		4 091	4 383
Betalbar skatt	4, 5	470 407	328 786
Utbytte	6	11 000 000	7 000 000
Annen kortsiktig gjeld		51 692	51 692
Sum kortsiktig gjeld		11 526 189	7 384 861
Sum gjeld		11 526 189	7 384 861
SUM EGENKAPITAL OG GJELD		550 529 638	434 388 241

TRONDHEIM, 24.06.2025

Håkon Bertheussen
styrets leder



BERTHEUSSEN INVEST AS
897 658 712

Noter

Regnskapsprinsipper

Årsregnskapet er satt opp i samsvar med regnskapsloven og god regnskapsskikk, herunder norske regnskapsstandarder.

Klassifisering av balanseposter

Eiendeler bestemt til varig eie og bruk klassifiseres som anleggsmidler. Eiendeler som er tilknyttet varekretsløpet, klassifiseres som omløpsmidler. Fordringer klassifiseres som omløpsmidler hvis de skal tilbakebetales i løpet av ett år. For gjeld legges samme kriterier til grunn for å skille mellom langsiktig og kortsiktig gjeld. Første års avdrag på langsiktig gjeld og langsiktige fordringer klassifiseres likevel ikke som kortsiktig gjeld eller omløpsmiddel.

Aksjer og andeler i fond

Markedsbaserte fond klassifisert som omløpsmidler behandles som en handelsportefølje og regnskapsføres til markedskurser på balansedagen. Andre aksjer klassifisert som omløpsmidler vurderes til laveste verdis prinsipp basert på en porteføljevurdering.

Datterselskap er selskap der morselskapet har kontroll, og dermed bestemmende innflytelse på enhetens finansielle og operasjonelle strategi, normalt ved å eie mer enn halvparten av den stemmeberettigede kapitalen. Oversikt over selskap som er datterselskap er angitt i nummerert note til regnskapet.

Aksjer i datterselskaper vurderes etter kostmetoden i selskapsregnskapet. Kostprisen økes når morselskapet tilfører datterselskapet økt egenkapital ved kapitalutvidelse, eller når det gis konsernbidrag fra morselskapet til datterselskapet. Mottatt utbytte og konsernbidrag resultatføres i utgangspunktet som inntekt, men bare i den grad mottatt utbytte og konsernbidrag ikke i vesentlig grad overstiger vår andel av opptjent egenkapital i selskapet i vår eiertid. Mottatt utbytte som etter denne vurderingen ikke blir inntektsført, vil føres som en reduksjon av anskaffelseskost. Morselskapet regnskapsfører utbytte og konsernbidrag det samme året som datterselskapet avsetter beløpet.

Investeringer der vi har 20-50 % av stemmeberettiget kapital og betydelig innflytelse defineres som tilknyttede selskap (såfremt vi ikke har bestemmende innflytelse på en måte som gjør at selskapet blir definert som datterselskap). Oversikt over selskap som er tilknyttede selskap er angitt i nummerert note til regnskapet.

Andel i tilknyttet selskap vurderes etter kostmetoden i selskapsregnskapet og i konsernregnskapet, etter unntaket for mindre investeringer innregnet til kostpris.

Inntektsføring

Mottatt utbytte inntektsføres som finansinntekt. Urealisert verdiendring inngår i finansinntekter og kostnader.

Fordringer

Fordringer, både omløpsfordringer og anleggfordringer, føres opp til det laveste av pålydende og virkelig verdi. Virkelig verdi er nåverdien av fremtidige innbetalinger. Det foretas likevel ikke neddiskontering når effekten av neddiskonteringen er uvesentlig for regnskapet. Avsetning til tap vurderes på samme måte som for kundefordringer.

Gjeld

Gjeld balanseføres til nominelt gjeldsbeløp.

Skatter

Skattekostnaden i resultatregnskapet omfatter både periodens betalbare skatt og endring i utsatt skatt. Utsatt skatt beregnes på grunnlag av de midlertidige forskjellene som eksisterer mellom regnskapsmessige og skattemessige verdier, og eventuelt ligningsmessig underskudd til framføring, ved utgangen av regnskapsåret. Skatteøkende og skattereduserende midlertidige forskjeller som reverserer eller kan reversere i samme periode, utlignes. Utsatt skattefordel på netto skattereduserende forskjeller og underskudd til framføring som ikke kan utlignes, balanseføres i den grad skattefordelen antas å kunne utnyttes gjennom framtidig skattepliktig



BERTHEUSSEN INVEST AS

897 658 712

inntekt. Oppføring av utsatt skattefordel på netto skattereduserende forskjeller som ikke er utlignet, og underskudd til framføring, begrunnes med antatt framtidig inntjening. Utsatt skatt og utsatt skattefordel som kan balanseføres, oppføres netto i balansen. Utsatt skatt og utsatt skattefordel er beregnet med skattesatsen ved utgangen av regnskapsåret, som er 22 %.

Skatt på avgitt konsernbidrag som føres som økt kostpris på aksjer i datterselskap, og skatt på mottatt konsernbidrag som føres som reduksjon av balanseført beløp på investeringer i datterselskap, føres direkte mot skatt i balansen (mot betalbar skatt dersom konsernbidraget har virkning på betalbar skatt, og mot utsatt skatt hvis konsernbidraget har virkning på utsatt skatt). Utsatt skatt både i selskapsregnskapet og i konsernregnskapet balanseføres til nominell verdi.

Utenlandsk valuta

Fordringer og gjeld i utenlandsk valuta vurderes etter kursen ved regnskapsårets slutt. Kursgevinster og kurstap klassifiseres som finansposter.

Kontantstrømoppstilling

Kontantstrømoppstillingen utarbeides etter den indirekte metoden. Kontanter og kontantekvivalenter omfatter kontanter og bankinnskudd.



BERTHEUSSEN INVEST AS 897 658 712

Note 1 - Revisjon

Godtgjørelse til revisor	2024	2023
Revisjon	47 026	96 981
Andre tjenester	0	0
Sum godtgjørelse til revisor	47 026	96 981

Note 2 - Konsern, tilknyttet selskap m.v.

Selskap	Eierandel	Forretningssted	Bokført verdi
Bertheussen IT AS	100,00 %	Trondheim	30 000
Fossegrenda bolig AS	50,00 %	Trondheim	100 000

Kortsiktige konsernfordringer på kr 56 365 152 består i sin helhet av utbytte 2024 fra datterselskap.

Selskapet har gitt lån til Fossegrenda bolig AS, lånerammen er på kr 30 000 000. Benyttet låneramme pr 31.12 er kr 8 205 000. Lånet renteberegnes, renter 2024 er kr 399 586. Ved avleggelse av årsregnskapet 2024 er ikke resultat og balanseført egenkapital for Fossegrenda Bolig AS klart.

Note 3 - Finansielle instrumenter

Aksjer

	Kostpris	Bokført verdi
Anleggsaksjer	10 560	10 560
Andre aksjer	38 574 903	35 003 790
Verdjustering pr 1.1		-4 029 995
Nedskrivning pr 31.12		-3 571 113
Resultateffekt i året		458 882

Markedsbaserte fond

	Kostpris	Bokført verdi / markedsverdi
Aksjefond	234 169 856	333 122 938
Rentefond	110 674 169	103 553 525
Sum	344 844 025	436 676 462
Urealisert verdiendring pr 1.1		28 560 069
Urealisert verdiendring pr 31.12		91 847 845
Resultateffekt i året		63 272 368

Note 4 - Spesifisering av skatt

Skattekostnad	2024	2023
Betalbar skatt på alminnelig inntekt	470 407	328 786
+/- Endringer i utsatt skatt/utsatt skattefordel	1 686 321	-1 686 321
Skattekostnad	2 156 728	-1 357 535

Skattepliktig inntekt

Resultat før skatt	125 156 796	90 654 909
Permanente forskjeller	-123 018 584	-89 160 427
Skattepliktig inntekt	2 138 213	1 494 482

Betalbar skatt i balansen

Betalbar skatt på årets resultat	470 407	328 786
Betalbar skatt i balansen	470 407	328 786



BERTHEUSSEN INVEST AS
897 658 712

Note 5 - Midlertidige forskjeller - utsatt skatt/skattefordel

Utsatt skatt/utsatt skattefordel i balansen avsettes på grunnlag av forskjeller mellom regnskapsmessige og skattemessige verdier i henhold til norsk regnskapsstandard for skatt.

Midlertidige skatteøkende og skattereduserende forskjeller som kan utlignes er nettoført.

Midlertidige forskjeller knyttet til:	01.01.2024	31.12.2024	Endring
Anleggsmidler	-7 665 098	-7 120 645	-544 453
Netto forskjeller	-7 665 098	-7 120 645	-544 453
Skattereduserende forskjeller som ikke kan utlignes	0	7 120 645	-7 120 645
Sum midlertidige forskjeller som inngår i grunnlag for utsatt skatt/skattefordel	-7 665 098	0	-7 665 098
Utsatt skatt 31.12.2024 basert på 22 %	-1 686 321	0	-1 686 321

Note 6 - Egenkapital

	Aksjekapital	Overkurs	Opptjent egenkapital	Sum
Egenkapital 31.12.2023	130 000	5 228 705	421 644 676	427 003 381
Årsresultat	0	0	123 000 068	123 000 068
Avsatt utbytte	0	0	-4 000 000	-4 000 000
Tilleggsutbytte i løpet av året, basert på siste fastsatte regnskap	0	0	-7 000 000	-7 000 000
Egenkapital 31.12.2024	130 000	5 228 705	533 644 743	539 003 448

Note 7 - Fordringer

Fordringer som forfaller senere enn ett år etter regnskapsårets slutt	10 496 841
---	------------

Note 8 - Lån og sikkerhetsstillelse til ledende personer, eiere med videre

	Styremedlemmer
Samlet lån	1 593 897
Samlet sikkerhetsstillelse	5 000 000
Rentesats	5,3
Hovedvilkår	Månedlig betaling av renter og avdrag.


Mer om lån og sikkerhetsstillelse

Lånet er gitt til aksjonær før 6.oktober 2015.

Note 9 - Virkelig verdi av finansielle instrumenter

Antall årsverk

Selskapet har ikke hatt ansatte i løpet av regnskapsåret.



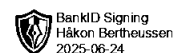
Årsregnskap for
BERTHEUSSEN INVEST AS

897658712

Regnskapsår
01.01.2024 - 31.12.2024



BERTHEUSSEN INVEST AS
897 658 712

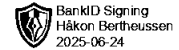


Resultatregnskap

	Note	2024	2023
Driftskostnader			
Annen driftskostnad	1	-244 562	-247 253
Sum driftskostnader		-244 562	-247 253
Driftsresultat		-244 562	-247 253
Finansinntekter			
Inntekt på investering i datterselskap og tilknyttet selskap	2	56 365 152	57 188 717
Annen renteinntekt		1 125 580	977 631
Annen finansinntekt		4 185 136	5 749 776
Verdøkning av finansielle instrumenter vurdert til virkelig verdi	3	63 272 368	33 374 632
Sum finansinntekter		124 948 236	97 290 756
Finanskostnader			
Nedskrivning av finansielle eiendeler	3	458 882	-5 113 013
Annen rentekostnad		-5 760	0
Annen finanskostnad		0	-1 275 581
Sum finanskostnader		453 122	-6 388 594
Netto finans		125 401 358	90 902 162
Resultat før skattekostnad		125 156 796	90 654 909
Skattekostnad	4, 5	-2 156 728	1 357 535
Årsresultat		123 000 068	92 012 444
Overføringer			
Ordinært utbytte	6	4 000 000	7 000 000
Tilleggsutbytte	6	7 000 000	0
Annen egenkapital	6	112 000 068	85 012 444
Sum overføringer		123 000 068	92 012 444



BERTHEUSSEN INVEST AS
897 658 712



Balanse

	Note	31.12.2024	31.12.2023
EIENDELER			
Anleggsmidler			
Immaterielle eiendeler			
Utsatt skattefordel	5	0	1 686 321
Sum immaterielle eiendeler		0	1 686 321
Finansielle anleggsmidler			
Investering i datterselskap	2	30 000	30 000
Investeringer i tilknyttet selskap	2	100 000	100 000
Lån til tilknyttet selskap og felles kontrollert virksomhet	2	8 902 944	7 653 358
Investeringer i aksjer og andeler	3	10 560	10 560
Andre langsiktige fordringer	7	1 593 897	1 676 227
Sum finansielle anleggsmidler		10 637 401	9 470 145
Sum anleggsmidler		10 637 401	11 156 466
Omløpsmidler			
Fordringer			
Kortsiktige konsernfordringer	2	56 365 152	57 188 717
Andre kortsiktige fordringer		23 899	12 631
Sum fordringer		56 389 051	57 201 348
Investeringer			
Markedsbaserte aksjer og aksjefond	3	333 122 938	229 055 778
Andre aksjer	3	35 003 790	42 379 360
Markedsbaserte rentefond	3	103 553 525	77 720 923
Sum investeringer		471 680 252	349 156 061
Bankinnskudd, kontanter og lignende			
Bankinnskudd, kontanter og lignende		11 822 934	16 874 366
Sum bankinnskudd, kontanter og lignende		11 822 934	16 874 366
Sum omløpsmidler		539 892 237	423 231 775
SUM EIENDELER		550 529 638	434 388 241



BERTHEUSSEN INVEST AS
897 658 712



Balanse

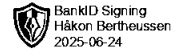
	Note	31.12.2024	31.12.2023
EGENKAPITAL OG GJELD			
Egenkapital			
Innskutt egenkapital			
Aksjekapital	6	130 000	130 000
Overkurs	6	5 228 705	5 228 705
Sum innskutt egenkapital		5 358 705	5 358 705
Opptjent egenkapital			
Annen egenkapital	6	533 644 743	421 644 676
Sum opptjent egenkapital		533 644 743	421 644 676
Sum egenkapital		539 003 448	427 003 381
Gjeld			
Kortsiktig gjeld			
Leverandørgjeld		4 091	4 383
Betalbar skatt	4, 5	470 407	328 786
Utbytte	6	11 000 000	7 000 000
Annen kortsiktig gjeld		51 692	51 692
Sum kortsiktig gjeld		11 526 189	7 384 861
Sum gjeld		11 526 189	7 384 861
SUM EGENKAPITAL OG GJELD		550 529 638	434 388 241

TRONDHEIM, 24.06.2025

Håkon Bertheussen
styrets leder



BERTHEUSSEN INVEST AS
897 658 712



Noter

Regnskapsprinsipper

Årsregnskapet er satt opp i samsvar med regnskapsloven og god regnskapsskikk, herunder norske regnskapsstandarder.

Klassifisering av balanseposter

Eiendeler bestemt til varig eie og bruk klassifiseres som anleggsmidler. Eiendeler som er tilknyttet varekretsløpet, klassifiseres som omløpsmidler. Fordringer klassifiseres som omløpsmidler hvis de skal tilbakebetales i løpet av ett år. For gjeld legges samme kriterier til grunn for å skille mellom langsiktig og kortsiktig gjeld. Første års avdrag på langsiktig gjeld og langsiktige fordringer klassifiseres likevel ikke som kortsiktig gjeld eller omløpsmiddel.

Aksjer og andeler i fond

Markedsbaserte fond klassifisert som omløpsmidler behandles som en handelsportefølje og regnskapsføres til markedsкурser på balansedagen. Andre aksjer klassifisert som omløpsmidler vurderes til laveste verdis prinsipp basert på en porteføljevurdering.

Datterselskap er selskap der morselskapet har kontroll, og dermed bestemmende innflytelse på enhetens finansielle og operasjonelle strategi, normalt ved å eie mer enn halvparten av den stemmeberettigede kapitalen. Oversikt over selskap som er datterselskap er angitt i nummerert note til regnskapet.

Aksjer i datterselskaper vurderes etter kostmetoden i selskapsregnskapet. Kostprisen økes når morselskapet tilfører datterselskapet økt egenkapital ved kapitalutvidelse, eller når det gis konsernbidrag fra morselskapet til datterselskapet. Mottatt utbytte og konsernbidrag resultatføres i utgangspunktet som inntekt, men bare i den grad mottatt utbytte og konsernbidrag ikke i vesentlig grad overstiger vår andel av opptjent egenkapital i selskapet i vår eiertid. Mottatt utbytte som etter denne vurderingen ikke blir inntektsført, vil føres som en reduksjon av anskaffelseskost. Morselskapet regnskapsfører utbytte og konsernbidrag det samme året som datterselskapet avsetter beløpet.

Investeringer der vi har 20-50 % av stemmeberettiget kapital og betydelig innflytelse defineres som tilknyttede selskap (såfremt vi ikke har bestemmende innflytelse på en måte som gjør at selskapet blir definert som datterselskap). Oversikt over selskap som er tilknyttede selskap er angitt i nummerert note til regnskapet.

Andel i tilknyttet selskap vurderes etter kostmetoden i selskapsregnskapet og i konsernregnskapet, etter unntaket for mindre investeringer innregnet til kostpris.

Inntektsføring

Mottatt utbytte inntektsføres som finansinntekt. Urealisert verdiendring inngår i finansinntekter og kostnader.

Fordringer

Fordringer, både omløpsfordringer og anleggsfordringer, føres opp til det laveste av pålydende og virkelig verdi. Virkelig verdi er nåverdien av fremtidige innbetalinger. Det foretas likevel ikke neddiskontering når effekten av neddiskontering er uvesentlig for regnskapet. Avsetning til tap vurderes på samme måte som for kundefordringer.

Gjeld

Gjeld balanseføres til nominelt gjeldsbeløp.

Skatter

Skattekostnaden i resultatregnskapet omfatter både periodens betalbare skatt og endring i utsatt skatt. Utsatt skatt beregnes på grunnlag av de midlertidige forskjellene som eksisterer mellom regnskapsmessige og skattemessige verdier, og eventuelt ligningsmessig underskudd til framføring, ved utgangen av regnskapsåret. Skatteøkende og skattereduserende midlertidige forskjeller som reverserer eller kan reversere i samme periode, utlignes. Utsatt skattefordel på netto skattereduserende forskjeller og underskudd til framføring som ikke kan utlignes, balanseføres i den grad skattefordelen antas å kunne utnyttes gjennom framtidig skattepliktig



BERTHEUSSEN INVEST AS
897 658 712



inntekt. Oppføring av utsatt skattefordel på netto skattereduserende forskjeller som ikke er utlignet, og underskudd til framføring, begrunnes med antatt framtidig inntjening. Utsatt skatt og utsatt skattefordel som kan balanseføres, oppføres netto i balansen. Utsatt skatt og utsatt skattefordel er beregnet med skattesatsen ved utgangen av regnskapsåret, som er 22 %.

Skatt på avgitt konsernbidrag som føres som økt kostpris på aksjer i datterselskap, og skatt på mottatt konsernbidrag som føres som reduksjon av balanseført beløp på investeringer i datterselskap, føres direkte mot skatt i balansen (mot betalbar skatt dersom konsernbidraget har virkning på betalbar skatt, og mot utsatt skatt hvis konsernbidraget har virkning på utsatt skatt). Utsatt skatt både i selskapsregnskapet og i konsernregnskapet balanseføres til nominell verdi.

Utenlandsk valuta

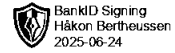
Fordringer og gjeld i utenlandsk valuta vurderes etter kursen ved regnskapsårets slutt. Kursgevinster og kurstap klassifiseres som finansposter.

Kontantstrømoppstilling

Kontantstrømoppstillingen utarbeides etter den indirekte metoden. Kontanter og kontantekvivalenter omfatter kontanter og bankinnskudd.



BERTHEUSSEN INVEST AS
897 658 712



Note 1 - Revisjon

Godtgjørelse til revisor	2024	2023
Revisjon	47 026	96 981
Andre tjenester	0	0
Sum godtgjørelse til revisor	47 026	96 981

Note 2 - Konsern, tilknyttet selskap m.v.

Selskap	Eierandel	Forretningssted	Bokført verdi
Bertheussen IT AS	100,00 %	Trondheim	30 000
Fossegrenda bolig AS	50,00 %	Trondheim	100 000

Kortsiktige konsernfordringer på kr 56 365 152 består i sin helhet av utbytte 2024 fra datterselskap.

Selskapet har gitt lån til Fossegrenda bolig AS, lånerammen er på kr 30 000 000. Benyttet låneramme pr 31.12 er kr 8 205 000. Lånet renteberegnes, renter 2024 er kr 399 586. Ved avleggelse av årsregnskapet 2024 er ikke resultat og balanseført egenkapital for Fossegrenda Bolig AS klart.

Note 3 - Finansielle instrumenter

Aksjer

	Kostpris	Bokført verdi
Anleggsaksjer	10 560	10 560
Andre aksjer	38 574 903	35 003 790
Verdjustering pr 1.1		-4 029 995
Nedskrivning pr 31.12		-3 571 113
Resultateffekt i året		458 882

Markedsbaserte fond

	Kostpris	Bokført verdi / markedsverdi
Aksjefond	234 169 856	333 122 938
Rentefond	110 674 169	103 553 525
Sum	344 844 025	436 676 462
Urealisert verdiendring pr 1.1		28 560 069
Urealisert verdiendring pr 31.12		91 847 845
Resultateffekt i åre		63 272 368

Note 4 - Spesifisering av skatt

Skattekostnad	2024	2023
Betalbar skatt på alminnelig inntekt	470 407	328 786
+/- Endringer i utsatt skatt/utsatt skattefordel	1 686 321	-1 686 321
Skattekostnad	2 156 728	-1 357 535
Skattepliktig inntekt		
Resultat før skatt	125 156 796	90 654 909
Permanente forskjeller	-123 018 584	-89 160 427
Skattepliktig inntekt	2 138 213	1 494 482
Betalbar skatt i balansen		
Betalbar skatt på årets resultat	470 407	328 786
Betalbar skatt i balansen	470 407	328 786



BERTHEUSSEN INVEST AS
897 658 712



Note 5 - Midlertidige forskjeller - utsatt skatt/skattefordel

Utsatt skatt/utsatt skattefordel i balansen avsettes på grunnlag av forskjeller mellom regnskapsmessige og skattemessige verdier i henhold til norsk regnskapsstandard for skatt.

Midlertidige skatteøkende og skattereduserende forskjeller som kan utlignes er nettoført.

Midlertidige forskjeller knyttet til:	01.01.2024	31.12.2024	Endring
Anleggsmidler	-7 665 098	-7 120 645	-544 453
Netto forskjeller	-7 665 098	-7 120 645	-544 453
Skattereduserende forskjeller som ikke kan utlignes	0	7 120 645	-7 120 645
Sum midlertidige forskjeller som inngår i grunnlag for utsatt skatt/skattefordel	-7 665 098	0	-7 665 098
Utsatt skatt 31.12.2024 basert på 22 %	-1 686 321	0	-1 686 321

Note 6 - Egenkapital

	Aksjekapital	Overkurs	Opptjent egenkapital	Sum
Egenkapital 31.12.2023	130 000	5 228 705	421 644 676	427 003 381
Årsresultat	0	0	123 000 068	123 000 068
Avsatt utbytte	0	0	-4 000 000	-4 000 000
Tilleggsutbytte i løpet av året, basert på siste fastsatte regnskap	0	0	-7 000 000	-7 000 000
Egenkapital 31.12.2024	130 000	5 228 705	533 644 743	539 003 448

Note 7 - Lån og sikkerhetsstillelse til ledende personer, eiere med videre

	Styremedlemmer
Samlet lån	1 593 897
Samlet sikkerhetsstillelse	5 000 000
Rentesats	5,3
Hovedvilkår	Månedlig betaling av renter og avdrag.

Mer om lån og sikkerhetsstillelse

Lånet er gitt til aksjonær før 6.oktober 2015.

Antall årsverk

Selskapet har ikke hatt ansatte i løpet av regnskapsåret.

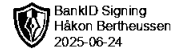


BERTHEUSSEN INVEST AS
897 658 712



Kontantstrømoppstilling

	Note	2024	2023
Kontantstrømmer fra operasjonelle aktiviteter			
Resultat før skattekostnad		125 156 796	90 654 909
- Periodens betalte skatt		328 786	83 291
+ Tap / - Vinning ved salg av anleggsmidler		-2 309 145	-3 615 530
+ Nedskrivning anleggsmidler		-63 731 250	-28 261 619
+/- Endring i leverandørgjeld		-293	-20 693
+/- Endring i andre tidsavgrensningsposter		812 297	-58 860
= Netto kontantstrøm fra operasjonelle aktiviteter		59 599 619	58 614 915
Kontantstrømmer fra investeringsaktiviteter			
- Utbetalinger ved kjøp av aksjer og andeler		56 483 795	67 162 115
- Utbetalinger ved kjøp av andre investeringer		1 167 256	7 558 688
= Netto kontantstrøm fra investeringsaktiviteter		-57 651 051	-74 720 803
Kontantstrømmer fra finansieringsaktiviteter			
- Utbetalinger av utbytte		7 000 000	3 500 000
= Netto kontantstrøm fra finansieringsaktiviteter		-7 000 000	-3 500 000
= Netto endring i kontanter mv		-5 051 432	-19 605 888
+ Beholdning av kontanter ved årets begynnelse		16 874 366	36 480 254
= Kontantbeholdning ved årets utgang		11 822 934	16 874 366
Kontantbeholdning mv framkommer slik:			
Kontanter og bankinnskudd ved årets utgang		11 822 934	16 874 366
= Beholdning av kontanter mv ved årets utgang		11 822 934	16 874 366



Årsberetning for 897658712 BERTHEUSSEN INVEST AS

Virksomhetens art og adresse

Bertheussen Invest AS investerer i aksjer og andre verdipapirer. Konsernet består av morselskapet Bertheussen Invest AS (stiftet 13.11.2011), og datterselskapet Bertheussen IT AS (stiftet 28.02.2012). Bertheussen IT AS utvikler og selger digitale spill, samt annonseflater i disse spillene. Begge selskapene har kontor i Trondheim

Rettvisende oversikt over utvikling, resultat og stilling

Bertheussen Invest AS fikk et overskudd etter skatt på kr 123 millioner, mot et overskudd på kr 92 millioner i 2023. Bokført egenkapital pr 31. desember 2024 på kr 543 millioner.

Datterselskapet Bertheussen IT AS fikk et resultat etter skatt på kr 56 millioner mot kr 57 millioner i 2023. Bokført egenkapital pr 31. desember 2024 på kr 5 millioner. Økningen i resultatet for Bertheussen Invest AS skyldes primært verdiøkning på finansielle instrumenter. Resultatet for Bertheussen IT AS er på samme nivå som 2023.

Styret bekrefter at forutsetningen om fortsatt drift er til stede, og regnskapet er utarbeidet under denne forutsetning.

Finansiell risiko:

Virksomheten til selskapet gir eksponering for ulike typer risiko, særlig knyttet til verdiendringer i markedet for finansielle instrumenter. De vesentligste risikoene er markedsrisiko og kredittrisiko.

Markedsrisiko:

Selskapet er eksponert for endringer i marked for finansielle instrumenter, da selskapets inntekter består av kjøp og salg av finansielle instrumenter.

Selskapet gjør fortløpende vurderinger hvordan ledig likviditet skal forvaltes,

Kredittrisiko

Risikoen for tap på fordringer er vurdert som lav, men en økning kan ventes på grunn endringer i markedsforhold. Selskapet har hittil ikke hatt vesentlige tap på fordringer.

Likviditetsrisiko:

Selskapet vurderer likviditeten i selskapet som god, og vi har fokus på forfalte fordringer. Forfallstidspunkter for fordringene opprettholdes.

Forsknings- og utviklingsaktiviteter:

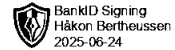
Selskapet har i 2024 ikke hatt forsknings og utviklingsaktiviteter.

Styreansvarsforsikring:

Det ikke er tegnet forsikring for styremedlemmenes og daglig leders mulige ansvar overfor foretaket og tredjepersoner.

Ytelser og lån til ledende personer i store foretak:

Selskapet har gitt lån til selskapets aksjonær og styreleder. Lånet renteberegnes og det betales renter og avdrag hver måned. Ved utgangen av 2024 var lånet på kr 1 593 897.



Arbeidsmiljø, likestilling og tiltak for å hindre diskriminering mv.:

Morselskapet har ingen ansatte. Datterselskapet har to ansatte, en mann og en kvinne. Arbeidsmiljøet er godt. Det har ikke forekommet verken skader eller ulykker. Styret i begge selskapene består av en mann. Ved eventuelle ansettelser eller endringer i styrene vil det ikke bli foretatt diskriminering på grunn av kjønn.

Bedriften arbeider aktivt for å fremme likestilling, sikre like muligheter og rettigheter og hindre diskriminering på grunn av etnisitet, nasjonal opprinnelse, avstamming, hudfarge, språk, religion og livssyn.

Ytre miljø:

Verken selskapet eller konsernet forurensar det ytre miljø mer enn hva som er vanlig i bransjen. Datterselskapet kjøper en betydelig mengde skytjenester, noe som medfører energiforbruk. De største av selskapets leverandører av skytjenester bruker enten allerede 100% fornybare energikilder, eller har forpliktet seg til å gjøre dette innen 2025.

Åpenhetsloven:

Selskapets rapportering etter Åpenhetsloven blir tilgjengeliggjort på våre nettsider innen utgangen av juni 2025.

Trondheim, 24.06.2025

For BERTHEUSSEN INVEST AS

Håkon Bertheussen, styrets leder



BDO AS
Kobbegate 2
Postboks 1786 Sentrum
7416 Trondheim

Til generalforsamlingen i Bertheussen Invest AS

Uavhengig revisors beretning

Konklusjon

Vi har revidert årsregnskapet til Bertheussen Invest AS.

Årsregnskapet består av:

- Balanse per 31. desember 2024
- Resultatregnskap for 2024
- Noter til årsregnskapet, herunder et sammendrag av viktige regnskapsprinsipper.

Etter vår mening:

- Oppfyller årsregnskapet gjeldende lovkrav, og
- Gir årsregnskapet et rettviseende bilde av selskapets finansielle stilling per 31. desember 2024 og av dets resultater for regnskapsåret avsluttet per denne datoen i samsvar med regnskapslovens regler og god regnskapsskikk i Norge.

Grunnlag for konklusjonen

Vi har gjennomført revisjonen i samsvar med International Standards on Auditing (ISA-ene). Våre oppgaver og plikter i henhold til disse standardene er beskrevet nedenfor under Revisors oppgaver og plikter ved revisjonen av årsregnskapet. Vi er uavhengige av selskapet i samsvar med kravene i relevante lover og forskrifter i Norge og International Code of Ethics for Professional Accountants (inkludert internasjonale uavhengighetsstandarder) utstedt av International Ethics Standards Board for Accountants (IESBA-reglene), og vi har overholdt våre øvrige etiske forpliktelser i samsvar med disse kravene. Innhentet revisjonsbevis er etter vår vurdering tilstrekkelig og hensiktsmessig som grunnlag for vår konklusjon.

Styrets ansvar for årsregnskapet

Styret (ledelsen) er ansvarlig for å utarbeide årsregnskapet og for at det gir et rettviseende bilde i samsvar med regnskapslovens regler og god regnskapsskikk i Norge. Ledelsen er også ansvarlig for slik intern kontroll som den finner nødvendig for å kunne utarbeide et årsregnskap som ikke inneholder vesentlig feilinformasjon, verken som følge av misligheter eller utilsiktede feil.

Ved utarbeidelsen av årsregnskapet må ledelsen ta standpunkt til selskapets evne til fortsatt drift og opplyse om forhold av betydning for fortsatt drift. Forutsetningen om fortsatt drift skal legges til grunn for årsregnskapet så lenge det ikke er sannsynlig at virksomheten vil bli avviklet.

Revisors oppgaver og plikter ved revisjonen av årsregnskapet

Vårt mål er å oppnå betryggende sikkerhet for at årsregnskapet som helhet ikke inneholder vesentlig feilinformasjon, verken som følge av misligheter eller utilsiktede feil, og å avgi en revisjonsberetning som inneholder vår konklusjon. Betryggende sikkerhet er en høy grad av sikkerhet, men ingen garanti for at en revisjon utført i samsvar med ISA-ene, alltid vil avdekke vesentlig feilinformasjon. Feilinformasjon kan oppstå som følge av misligheter eller utilsiktede feil. Feilinformasjon er å anse som vesentlig dersom den enkeltvis eller samlet med rimelighet kan forventes å påvirke de økonomiske beslutningene som brukerne foretar på grunnlag av årsregnskapet.



For videre beskrivelse av revisors oppgaver og plikter vises det til:
<https://revisorforeningen.no/revisjonsberetninger>

BDO AS

Arve Sunde
statsautorisert revisor
(elektronisk signert)

Pemneo Dokumentnøkkel: SERU7-4MACR-MYZZF-NMHHVG-J6EJG-CSJGT



PENNEO

Signaturene i dette dokumentet er juridisk bindende. Dokument signert med "Penneo™ - sikker digital signatur". De signerende parter sin identitet er registrert, og er listet nedenfor.

"Med min signatur bekrefter jeg alle datoer og innholdet i dette dokument."

Sunde, Arve

Partner

På vegne av: BDO AS

Serienummer: no_bankid:9578-5994-4-473723

IP: 188.95.xxx.xxx

2025-06-26 08:25:57 UTC



Penneo Dokumentnøkkel: SERU7-4MACR-MYZZF-NMHVG-J6EJG-CSJGT

Dette dokumentet er signert digitalt via [Penneo.com](https://penneo.com). De signerte dataene er validert ved hjelp av den matematiske hashverdien av det originale dokumentet. All kryptografisk bevisføring er innebygd i denne PDF-en for fremtidig validering.

Dette dokumentet er forsegleet med et kvalifisert elektronisk segl. For mer informasjon om Penneos kvalifiserte tillitstjenester, se <https://eud.penneo.com>.

Slik kan du bekrefte at dokumentet er originalt

Når du åpner dokumentet i Adobe Reader, kan du se at det er sertifisert av **Penneo A/S**. Dette beviser at innholdet i dokumentet ikke har blitt endret siden tidspunktet for signeringen. Bevis for de individuelle signatørens digitale signaturer er vedlagt dokumentet.

Du kan bekrefte de kryptografiske bevisene ved hjelp av Penneos validator, <https://penneo.com/validator>, eller andre valideringsverktøy for digitale signaturer.