



ÅRSREGNSKAPET FOR REGNSKAPSÅRET 2023 - GENERELL INFORMASJON

Enheten

Organisasjonsnummer: 911 756 080
Organisasjonsform: Aksjeselskap
Foretaksnavn: OSM SHIP MANAGEMENT AS
Forretningsadresse: Svinoddveien 12
4836 ARENDAL

Regnskapsår

Årsregnskapets periode: 01.01.2023 - 31.12.2023

Konsern

Morselskap i konsern: Ja
Konsernregnskap lagt ved: Nei

Regnskapsregler

Regler for små foretak benyttet: Nei
Benyttet ved utarbeidelsen av årsregnskapet til selskapet: Regnskapslovens alminnelige regler

Årsregnskapet fastsatt av kompetent organ

Bekreftet av representant for selskapet: Geir Arvid Sekkesæter
Dato for fastsettelse av årsregnskapet: 30.06.2024

Grunnlag for avgivelse

År 2023: Årsregnskapet er elektronisk innlevert
År 2022: Tall er hentet fra elektronisk innlevert årsregnskap fra 2023

Det er ikke krav til at årsregnskapet m.v. som sendes til Regnskapsregisteret er undertegnet. Kontrollen på at dette er utført ligger hos revisor/enhetens øverste organ. Sikkerheten ivaretas ved at innsender har rolle/rettighet for innsending av årsregnskapet via Altinn, og ved at det bekreftes at årsregnskapet er fastsatt av kompetent organ.

Brønnøysundregistrene, 22.07.2025



Resultatregnskap

Beløp i: NOK	Note	2023	2022
RESULTATREGNSKAP			
Inntekter			
Annen driftsinntekt	2, 3	88 932 136	94 436 724
Sum inntekter		88 932 136	94 436 724
Kostnader			
Lønnskostnad	4		
Avskrivning av driftsmidler og immaterielle eiendeler	5		57 346
Nedskrivning av varige driftsmidler og immaterielle eiendeler	5		
Annen driftskostnad	3, 4	94 827 496	94 259 629
Sum kostnader		94 827 496	94 316 975
Driftsresultat		-5 895 360	119 748
Finansinntekter og finanskostnader			
Inntekt på investering i datterselskap			288 506
Annen renteinntekt		2 613 864	390 951
Sum finansinntekter		2 613 864	679 457
Annen rentekostnad		224 045	8 432
Annen finanskostnad	6	2 299 424	2 595 802
Sum finanskostnader		2 523 469	2 604 233
Netto finans		90 395	-1 924 777
Ordinært resultat før skattekostnad		-5 804 965	-1 805 029
Skattekostnad	7	-1 277 093	-397 106
Ordinært resultat etter skattekostnad		-4 527 872	-1 407 923
Årsresultat		-4 527 872	-1 407 923
Årsresultat etter minoritetsinteresser		-4 527 872	-1 407 923
Totalresultat		-4 527 872	-1 407 923
Overføringer og disponeringer			



Resultatregnskap

Beløp i: NOK	Note	2023	2022
Avgitt konsernbidrag			1 400 000
Avsatt til annen egenkapital		-4 527 872	-2 807 923
Sum overføringer og disponeringer	8	-4 527 872	-1 407 923



Balanse

Beløp i: NOK	Note	2023	2022
BALANSE - EIENDELER			
Anleggsmidler			
Immaterielle eiendeler			
Utsatt skattefordel	7	36 073	46 098
Sum immaterielle eiendeler		36 073	46 098
Tomter, bygninger o.a. fast eiendom	5		
Maskiner og anlegg	5		
Skip og flytende installasjoner	5		
Driftsløsøre, inventar o.a. utstyr	5		
Finansielle anleggsmidler			
Investering i datterselskap	9	130 363	130 363
Investering i annet foretak i samme konsern	9		
Investeringer i tilknyttet selskap	9		
Sum finansielle anleggsmidler		130 363	130 363
Sum anleggsmidler		166 436	176 461
Omløpsmidler			
Varer			
Fordringer			
Kundefordringer	10	1 979 672	4 475 109
Andre kortsiktige fordringer	10	6 135 342	8 541 934
Sum fordringer		8 115 013	13 017 043
Bankinnskudd, kontanter og lignende			
Bankinnskudd, kontanter o.l.	11	32 046 835	25 700 755
Sum bankinnskudd, kontanter og lignende		32 046 835	25 700 755
Sum omløpsmidler		40 161 848	38 717 798
SUM EIENDELER		40 328 285	38 894 259

BALANSE - EGENKAPITAL OG GJELD



Balanse

Beløp i: NOK	Note	2023	2022
Egenkapital			
Innskutt egenkapital			
Aksjekapital	8, 12	100 000	100 000
Annen innskutt egenkapital	8		
Sum innskutt egenkapital		100 000	100 000
Opptjent egenkapital			
Annen egenkapital	8	2 067 754	2 032 212
Sum opptjent egenkapital		2 067 754	2 032 212
Sum egenkapital		2 167 754	2 132 212
Gjeld			
Langsiktig gjeld			
Utsatt skatt	7		
Annen langsiktig gjeld			
Sum langsiktig gjeld		0	0
Kortsiktig gjeld			
Gjeld til kredittinstitusjoner	11		
Leverandørgjeld	10	35 199 948	31 428 948
Betalbar skatt	7		
Skyldig offentlige avgifter		894 926	958 580
Annen kortsiktig gjeld	10	2 065 655	4 374 519
Sum kortsiktig gjeld		38 160 530	36 762 048
Sum gjeld		38 160 530	36 762 048
SUM EGENKAPITAL OG GJELD		40 328 285	38 894 259



Brønnøysundregistrene

ÅRSREGNSKAP FOR REGNSKAPSÅRET 2023 - GENERELL INFORMASJON

Journalnummer: 2024 646730

Enheten

Organisasjonsnummer: 911 756 080
Organisasjonsform: Aksjeselskap
Foretaksnavn: OSM SHIP MANAGEMENT AS
Forretningsadresse: Svinoddveien 12
4836 ARENDAL

Regnskapsår

Årsregnskapets periode: 01.01.2023 - 31.12.2023

Konsern

Morselskap i konsern: Ja
Konsernregnskap lagt ved: Nei

Regnskapsregler

Regler for små foretak benyttet: Nei
Benyttet ved utarbeidelsen av
årsregnskapet til selskapet: Regnskapslovens alminnelige regler

Årsregnskapet fastsatt av kompetent organ

Bekreftet av representant for selskapet: Geir Arvid Sekkesæter
Dato for fastsettelse av årsregnskapet: 30.06.2024

Grunnlag for avgivelse

År 2023: Årsregnskap er elektronisk innlevert.
År 2022: Tall er hentet fra elektronisk innlevert årsregnskap fra 2023.

Det er ikke krav til at årsregnskapet m.v. som sendes til Regnskapsregisteret er undertegnet. Kontrollen på at dette er utført ligger hos revisor/enhetens øverste organ. Sikkerheten ivaretas ved at innsender har rolle/rettighet for innsending av årsregnskapet via Altinn, og ved at det bekreftes at årsregnskapet er fastsatt av kompetent organ.

Brønnøysundregistrene, 18.07.2024



Organisasjonsnr: 911 756 080
OSM SHIP MANAGEMENT AS

RESULTATREGNSKAP

Beløp i: NOK	Note	2023	2022
RESULTATREGNSKAP			
Inntekter			
Annen driftsinntekt	2, 3	88 932 136	94 436 724
Sum inntekter		88 932 136	94 436 724
Kostnader			
Lønnskostnad	4		
Avskrivning av driftsmidler og immaterielle eiendeler	5		57 346
Nedskrivning av varige driftsmidler og immaterielle eiendeler	5		
Annen driftskostnad	3, 4	94 827 496	94 259 629
Sum kostnader		94 827 496	94 316 975
Driftsresultat		-5 895 360	119 748
Finansinntekter og finanskostnader			
Inntekt på investering i datterselskap			288 506
Annen renteinntekt		2 613 864	390 951
Sum finansinntekter		2 613 864	679 457
Annen rentekostnad		224 045	8 432
Annen finanskostnad	6	2 299 424	2 595 802
Sum finanskostnader		2 523 469	2 604 233
Netto finans		90 395	-1 924 777
Ordinært resultat før skattekostnad			
Skattekostnad	7	-1 277 093	-397 106
Ordinært resultat etter skattekostnad		-4 527 872	-1 407 923
Årsresultat		-4 527 872	-1 407 923
Årsresultat etter minoritetsinteresser		-4 527 872	-1 407 923
Totalresultat		-4 527 872	-1 407 923
Overføringer og disponeringer			
Avgitt konsernbidrag			1 400 000
Avsatt til annen egenkapital		-4 527 872	-2 807 923



Sum overføringer og disponeringer	8	-4 527 872	-1 407 923
--------------------------------------	---	------------	------------



Organisasjonsnr: 911 756 080
OSM SHIP MANAGEMENT AS

BALANSE

Beløp i: NOK	Note	2023	2022
BALANSE - EIENDELER			
Anleggsmidler			
Immaterielle eiendeler			
Utsatt skattefordel	7	36 073	46 098
Sum immaterielle eiendeler		36 073	46 098
Tomter, bygninger o.a. fast eiendom	5		
Maskiner og anlegg	5		
Skip og flytende installasjoner	5		
Driftsløsøre, inventar o. a. utstyr	5		
Finansielle anleggsmidler			
Investering i datterselskap	9	130 363	130 363
Investering i annet foretak i samme konsern	9		
Investeringer i tilknyttet selskap	9		
Sum finansielle anleggsmidler		130 363	130 363
Sum anleggsmidler		166 436	176 461
Omløpsmidler			
Varer			
Fordringer			
Kundefordringer	10	1 979 672	4 475 109
Andre kortsiktige fordringer	10	6 135 342	8 541 934
Sum fordringer		8 115 013	13 017 043
Bankinnskudd, kontanter og lignende			
Bankinnskudd, kontanter o. l.	11	32 046 835	25 700 755
Sum bankinnskudd, kontanter og lignende		32 046 835	25 700 755
Sum omløpsmidler		40 161 848	38 717 798
SUM EIENDELER		40 328 285	38 894 259

BALANSE - EGENKAPITAL OG GJELD

Egenkapital



Innskutt egenkapital			
Aksjekapital	8, 12	100 000	100 000
Annen innskutt egenkapital	8		
Sum innskutt egenkapital		100 000	100 000
Opptjent egenkapital			
Annen egenkapital	8	2 067 754	2 032 212
Sum opptjent egenkapital		2 067 754	2 032 212
Sum egenkapital		2 167 754	2 132 212
Gjeld			
Langsiktig gjeld			
Utsatt skatt	7		
Annen langsiktig gjeld			
Sum langsiktig gjeld		0	0
Kortsiktig gjeld			
Gjeld til			
kredittinstitusjoner	11		
Leverandørgjeld	10	35 199 948	31 428 948
Betalbar skatt	7		
Skyldig offentlige avgifter		894 926	958 580
Annen kortsiktig gjeld	10	2 065 655	4 374 519
Sum kortsiktig gjeld		38 160 530	36 762 048
Sum gjeld		38 160 530	36 762 048
SUM EGENKAPITAL OG GJELD		40 328 285	38 894 259



Organisasjonsnr: 911 756 080
OSM SHIP MANAGEMENT AS

NOTEOPPLYSNINGER - SELSKAP - alle poster oppgitt i hele tall

Note
4

Antall årsverk i regnskapsåret
0.00

Sum Beløp

Balanseført verdi 31.12. Varige driftsmidler Immaterielle eiend.

Konsernregnskap

Morselskapet sitt navn

Forretningskontor for morselskapet

Begrunnelse for at datterselskap er utelatt fra konsolideringen

Samlet beløp - tilknyttet selskap Årets Fjorårets

Samlet beløp - foretak i samme konsern Årets Fjorårets

Samlet beløp - foretak i samme konsern Årets Fjorårets

Samlet beløp - felles kontrollert virksomhet Årets Fjorårets

Pantstillelse Beløp

Beholdning av egne aksjer Antall Pålydende Andel av aksjek.



OSM Ship Management AS

Årsberetning 2023

Virksomhet og lokalisering

Selskapet leverer tekniske tjenester innen maritime sektor for drift av offshorefartøy. Selskapets forretningskontor er i Arendal.

Finansiell stilling og fremtidsutsikter

Selskapet har i år et underskudd etter skatt på MNOK 4,5 mot et underskudd i fjor på MNOK 1,4. Selskapets hovedaktivitet er knyttet til avtaler for drift av tankskip. Selskapet har en egenkapitalandel på 5,4 % i 2023 mot 5,5 % i 2022. Likviditeten i selskapet er tilstrekkelig til å dekke løpende forpliktelser. Selskapets bankbeholdning er økt fra MNOK 25,7 i 2022 til MNOK 32,0 i 2023.

Risiko og andre usikkerhetsfaktorer

Selskapet er i hovedsak eksponert for markedsrisiko, kredittrisiko og likviditetsrisiko. Markedsrisiko som valutarisiko håndteres i konsernet blant annet ved sikringsinstrumenter for å begrense den finansielle risikoen knyttet til valutaeksponering. Selskapet har ingen egne sikringsavtaler ved utløpet av året. Kredittrisiko og likviditetsrisiko ivaretas i hovedsak ved forskuddsfakturering fra selskapets kunder. Selskapet benytter kontrakter hvor forskuddsfakturering er et standard element og eventuelle andre kredittvilkår baseres på kredittvurderingen til kunden.

Redegjørelse for årsregnskapet og fortsatt drift

Etter styrets oppfatning gir fremlagt resultatregnskap, kontantstrøm og balanse med noter uttrykk for virksomhetens resultat for 2023 og økonomiske stilling ved årsskiftet.

Selskapet har blitt tilført konsernbidrag ved avslutningen av 2023 for å ha tilstrekkelig egenkapital. Den underliggende driften i selskapet er god med langsiktige kontrakter. Styret mener dermed det er forsvarlig å legge forutsetningen om fortsatt drift til grunn ved avleggelsen av årsregnskapet. Årsregnskapet er således satt opp under forutsetning av fortsatt drift og det bekreftes herved at forutsetningen for fortsatt drift er til stede.

Arbeidsmiljø og likestilling og tiltak for å hindre diskriminering mv.

Selskapet har ingen ansatte.

Åpenhet

Stortinget vedtok i juni 2021 åpenhetsloven med formål å fremme selskapers respekt for grunnleggende menneskerettigheter og anstendige arbeidsforhold i forbindelse med produksjon av varer og tjenester, og for å sikre allmennheten tilgang til informasjon om hvordan selskaper håndterer negative konsekvenser for grunnleggende menneskerettigheter og anstendige arbeidsforhold. Loven gjelder for store foretak hjemmehørende i Norge, som tilbyr varer og tjenester i eller utenfor Norge. Loven trådte i kraft 1.juli 2022. Selskapet har publisert årets rapport på selskapets hjemmeside.

Styreansvarsforsikring

Selskapet er del av konsernets styreansvarsforsikring gjeldende for styre og direktører. Forsikringen har en begrensning på USD 5 million per krav.

Påvirkning av ytre miljø

Selskapet ordinære virksomhet forurenser ikke det ytre miljø. Fartøysdrift for eiers regning og risiko har ikke medført noen påvirkning av det ytre miljø ut over hva som er vanlig for slik drift.





Resultatdisponering

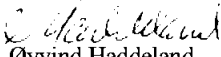
Selskapet har for 2023 hatt et underskudd på NOK 4 527 872 som foreslås dekket som følger:

Overført til annen egenkapital	NOK -4 527 872
Total	NOK -4 527 872

Arendal, 30. juni 2024


Morten Andre Amundsen
Styreleder


Jon Are Gummedal
Daglig leder/Styremedlem


Øyvind Haddeland
Styremedlem



Osm Ship Management AS

Resultatregnskap

Driftsinntekter og driftskostnader	Note	2023	2022
Annen driftsinntekt	2, 3	88 932 136	94 436 724
Sum driftsinntekter		88 932 136	94 436 724
Avskrivning av driftsmidler og immaterielle eiendeler	5	0	57 346
Annen driftskostnad	3, 4	94 827 496	94 259 629
Sum driftskostnader		94 827 496	94 316 975
Driftsresultat		-5 895 360	119 748
Finansinntekter og finanskostnader			
Inntekt på investering i datterselskap		0	288 506
Annen renteinntekt		2 613 864	390 951
Annen rentekostnad		224 045	8 432
Annen finanskostnad	6	-2 299 424	-2 595 802
Resultat av finansposter		90 395	-1 924 777
Resultat før skattekostnad		-5 804 965	-1 805 029
Skattekostnad	7	1 277 093	397 106
Årsresultat		-4 527 872	-1 407 923
Overføringer			
Avsatt konsernbidrag		0	1 400 000
Avsatt til annen egenkapital		-4 527 872	-2 807 923
Sum overføringer	8	-4 527 872	-1 407 923



Osm Ship Management AS

Balanse

Eiendeler	Note	2023	2022
Anleggsmidler			
Immaterielle eiendeler			
Utsatt skattefordel	7	36 073	46 098
Sum immaterielle eiendeler		36 073	46 098
Varige driftsmidler			
Finansielle anleggsmidler			
Investeringer i datterselskap	9	130 363	130 363
Sum finansielle anleggsmidler		130 363	130 363
Sum anleggsmidler		166 436	176 461
Omløpsmidler			
Fordringer			
Kundefordringer	10	1 979 672	4 475 109
Andre kortsiktige fordringer	10	6 135 342	8 541 934
Sum fordringer		8 115 013	13 017 043
Bankinnskudd, kontanter o.l.	11	32 046 835	25 700 755
Sum omløpsmidler		40 161 848	38 717 798
Sum eiendeler		40 328 285	38 894 259




Osm Ship Management AS

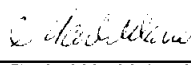
Balanse

Egenkapital og gjeld	Note	2023	2022
Egenkapital			
Innskutt egenkapital			
Aksjekapital	8, 12	100 000	100 000
Sum innskutt egenkapital		100 000	100 000
Annen egenkapital			
Annen egenkapital	8	2 067 754	2 032 212
Sum opptjent egenkapital		2 067 754	2 032 212
Sum egenkapital		2 167 754	2 132 212
Gjeld			
Kortsiktig gjeld			
Leverandørgjeld	10	35 199 948	31 428 948
Skyldig offentlige avgifter		894 926	958 580
Annen kortsiktig gjeld	10	2 065 655	4 374 519
Sum kortsiktig gjeld		38 160 530	36 762 048
Sum gjeld		38 160 530	36 762 048
Sum egenkapital og gjeld		40 328 285	38 894 259

Arendal, 30.06.2024

Styret i Osm Ship Management AS


Morten Andre Amundsen
styreleder


Øyvind Haddeland
styremedlem


Jon Are Gummedal
styremedlem/daglig leder



Osm Ship Management AS

Indirekte kontantstrøm

	Note	2023	2022
Kontantstrømmer fra operasjonelle aktiviteter			
Resultat før skattekostnad		-5 804 965	-1 805 029
Ordinære avskrivninger		0	57 346
Endring i kundefordringer		2 495 437	-3 008 313
Endring i leverandørgjeld		3 771 000	20 304 400
Poster klassifisert som invest.- eller finans.aktiviteter		0	-288 506
Endring i andre tidsavgrensingsposter		-648 372	-3 030 066
Netto kontantstrøm fra operasjonelle aktiviteter		-186 900	12 229 833
Kontantstrømmer fra finansieringsaktiviteter			
Innbetalinger av konsernbidrag		6 532 979	8 659 184
Netto kontantstrøm fra finansieringsaktiviteter		6 532 979	8 659 184
Netto endring i kontanter og kontantekvivalenter		6 346 079	20 889 017
Beh. av kont. og kontantekvivalenter ved per. begynnel		25 700 755	4 811 738
Beh. av kont. og kontantekvivalenter ved per. slutt		32 046 834	25 700 755



Osm Ship Management AS

Noter 2023

Note 1 Regnskapsprinsipper

Årsregnskapet er satt opp i samsvar med regnskapsloven og god regnskapsskikk.

Driftsinntekter

Tjenester inntektsføres etter hvert som tjenestene leveres/utføres.

Finansinntekter

Renteinntekter inntektsføres etter hvert som de opptjenes.

Skatt

Skattekostnaden i resultatregnskapet omfatter både periodens betalbare skatt og endring i utsatt skatt. Utsatt skatt er beregnet med 22 % på grunnlag av de midlertidige forskjeller som eksisterer mellom regnskapsmessige og skattemessige verdier, samt ligningsmessig underskudd til fremføring ved utgangen av regnskapsåret. Skatteøkende og skattereduserende midlertidige forskjeller som reverserer eller kan reversere i samme periode er utlignet og nettoført.

Omløpsmidler/Kortsiktig gjeld

Omløpsmidler og kortsiktig gjeld omfatter normalt poster som forfaller til betaling innen ett år etter balansedagen, samt poster som knytter seg til varekretsløpet. Omløpsmidler vurderes til laveste verdi av anskaffelseskost og antatt virkelig verdi.

Anleggsmidler/Langsiktig gjeld

Anleggsmidler omfatter eiendeler bestemt til varig eie og bruk. Anleggsmidler er vurdert til anskaffelseskost. Varige driftsmidler balanseføres og avskrives over driftsmidlets økonomiske levetid. Varige driftsmidler nedskrives til gjenvinnbart beløp ved verdifall som forventes å ikke være forbigående. Gjenvinnbart beløp er det høyeste av netto salgsverdi og verdi i bruk. Verdi i bruk er nåverdi av fremtidige kontantstrømmer knyttet til eiendelen. Nedskrivningen reserveres når grunnlaget for nedskrivningen ikke lenger er til stede. Langsiktig gjeld balanseføres til nominelt beløp på etableringstidspunktet.

Fordringer

Kundefordringer og andre fordringer oppføres til pålydende etter fradrag for avsetning til forventet tap. Avsetning til tap gjøres på grunnlag av en individuell vurdering av de enkelte fordringene og en tilleggsavsetning som skal dekke de øvrige påregnelige tap.

Valuta

Pengeposter i utenlandsk valuta vurderes etter kursen ved regnskapsårets slutt.

Datterselskap og tilknyttede selskap

Datterselskap og tilknyttede selskaper vurderes etter kostmetoden i selskapsregnskapet. Investeringen er vurdert til anskaffelseskost for aksjene med mindre nedskrivning har vært nødvendig. Det er foretatt nedskrivning til virkelig verdi når verdifall skyldes årsaker som ikke kan forventes å være forbigående og det må anses nødvendig etter god regnskapsskikk. Nedskrivninger er reversert når grunnlaget for nedskrivning ikke lenger er til stede.

Utbytte, konsernbidrag og andre utdelinger fra datterselskap er inntektsført samme år som det er avsatt i givers regnskap. Overstiger utbytte / konsernbidraget andelen av opptjent resultat etter anskaffelsestidspunktet, representerer den overskytende del tilbakebetaling av investert kapital, og utdelingene er fratrukket investeringens verdi i balansen til morselskapet.

Bruk av estimater

I utarbeidelse av årsregnskapet har man brukt estimater og forutsetninger som har påvirket resultatregnskapet og verdsettelsen av eiendeler og gjeld, samt usikre eiendeler og forpliktelser på balansedagen i henhold til god regnskapsskikk. Områder som i stor grad inneholder slike skjønnsmessige vurderinger, høy grad av kompleksitet, eller områder hvor forutsetninger og estimater er vesentlige for



Osm Ship Management AS

Noter 2023

årsregnskapet, er beskrevet i notene.

Kontantstrømoppstilling

Kontantstrømoppstillingen er utarbeidet etter den indirekte metoden. Kontanter og kontantekvivalenter omfatter kontanter, bankinnskudd og andre kortsiktige, likvide plasseringer.

Note 2 Driftsinntekter

Selskapet opererer innenfor et virksomhetsområde som består i å yte managementtjenester til skip. Inntektene opptjenes globalt. Det er ikke vesentlig forskjell i risiko og avkastning mellom de forskjellige geografiske markedene.

Note 3 Transaksjoner med nærstående parter

Ytelser til ledende ansatte er omtalt i note 4, og mellomværende med konsernselskaper er omtalt i note 10.

Selskapets transaksjoner med nærstående parter:

Selskapet har ikke hatt noe salg av varer og tjenester til andre konsernselskaper i 2023.

Kjøp av varer og tjenester:	2023	2022
OSM Maritime Group AS	59 232 857	58 795 222
OSM do Brasil Ger de Op Maritimas Ltda	0	587 004
OSM Ship Management Cyprus Ltd	7 335 265	6 154 987
OSM Maritime Ship Management Pte Ltd	1 279 644	908 137
OSM Ship Management Pte Ltd	631 872	536 666
OSM Denmark ApS	16 037 971	4 728 679
OSM Chemical Tanker Management Aps	0	13 306 202
OSM ROHQ	4 687 199	3 702 127
OSM Bergen Offshore AS	0	113
OSM Bergen AS	2 039 926	419 778

Note 4 Lønnskostnader, antall ansatte

Selskapet har ingen ansatte og faller dermed utenfor reglene om obligatorisk tjenestepensjon.

Ytelse til ledende personer og styre

Daglig leder i selskapet er ansatt og mottar sin lønn fra OSM Maritime Group AS. Det er ikke utbetalt noen godtgjørelse direkte fra dette selskapet. Det er ikke utbetalt honorar til styret.

Revisor

Det er kostnadsført NOK 63 835 i honorar til revisor, hvorav NOK 38 560 for revisjon og NOK 25 275 for andre tjenester. Beløpet er eksklusiv mva.



Osm Ship Management AS

Noter 2023

Note 5 Varige driftsmidler

Varige driftsmidler	Driftsløsøre, maskiner og inventar
Anskaffelseskost pr.01.01	542 266
Tilgang kjøpte driftsmidler	0
Avgang solgte driftsmidler	0
Anskaffelseskost pr. 31.12	542 266
Akkumulerte avskrivninger pr. 31.12	542 266
Balansført verdi 31.12	0
Årets avskrivninger	0
Forventet økonomisk levetid	3 år
Avskrivningsplan	Lineær

Selskapet har ikke hatt utgifter til forskning og utvikling i 2023.

Note 6 Finansinntekter og kostnader

Annen finansinntekt (+) / Annen finanskostnad (-)	2023	2022
Netto agio/disagio	-2 299 424	-2 595 802



Osm Ship Management AS

Noter 2023

Note 7 Skatt

Årets skattekostnad består av:	2023	2022
Betalbar skatt	0	0
Endring i utsatt skatt	10 025	976 678
Skatteeffekt mottatt konsernbidrag	-1 287 117	-1 373 784
Årets skattekostnad	-1 277 092	-397 106
Beregning av årets skattegrunnlag	2023	2022
Resultat før skattekostnad	-5 804 965	-1 805 029
Permanente forskjeller	0	-288 506
Endring i midlertidige forskjeller	-45 568	-1 573
Mottatt konsernbidrag	5 850 533	6 532 979
Benyttet fremførbart underskudd	0	-4 437 870
Årets skattegrunnlag	0	1
Oversikt midlertidige forskjeller	2023	2022
Fordringer	0	0
Anleggsmidler	-163 969	-209 537
Fremførbart underskudd	0	0
Sum	-163 969	-209 537
22 % Utsatt skatt / (utsatt skattefordel)	-36 073	-46 098

Utsatt skattefordel er balanseført på grunnlag av forventet fremtidig skattepliktig inntekt.

Note 8 Egenkapital

	Aksjekapital	Annen innskutt EK	Annen EK	Sum
Egenkapital pr. 01.01	100 000	0	2 032 212	2 132 212
Årets resultat	0	0	-4 527 872	-4 527 872
Avgitt konsernbidrag	0	0	0	0
Mottatt konsernbidrag etter balansemetoden	0	0	4 563 416	4 563 416
Egenkapital pr. 31.12	100 000	0	2 067 755	2 167 755



Osm Ship Management AS

Noter 2023

Note 9 Investering i datterselskap

Investering i datterselskap, tilknyttet selskap og felleskontrollert virksomhet regnskapsføres etter kostmetoden.

Datterselskap	Forretnings- kontor	Eier-/ stemmeandel	Egenkapital siste år (100%)	Resultat siste år (100%)	Balansført verdi
OSM Maritime AS	Arendal	100 %	276 777	235 110	100 000
OSM Ship Management B AS	Arendal	100 %	30 363	-343 117	30 363

Note 10 Mellomværende med selskap i samme konsern og tilknyttede selskap

Mellomværende med selskap i samme konsern inngår i følgende poster i balansen slik:

	2023	2022
Kundefordringer	8 136	10 383
Andre fordringer	5 850 533	6 532 979
Leverandørgjeld	33 972 142	33 006 046

Kortsiktig mellomværende i konsern blir vanligvis ikke renteberegnet.

Note 11 Bankinnskudd

Selskapet er en del av en konsernkontostruktur. Selskapet kan under visse forutsetninger trekke på den totale innestående saldo for de deltakende selskaper, men det foreligger ingen øvrige kredittammer.

Note 12 Antall aksjer, aksjeeiere mv.

Selskapets aksjekapital pr. 31.12.2023 består av 100 aksjer á kr 1 000, totalt kr 100 000. Hver aksje har én stemme og det foreligger kun en aksjeklasse.

Selskapet er et heleid datterselskap av OSM Offshore AS. Selskapet inngår i konsernregnskapet til OSM Thome Limited. Konsernregnskapet er tilgjengelig ved deres kontor i Limassol på Kypros.



Til generalforsamlingen i OSM Ship Management AS

RSM Norge AS

Frolandsveien 6, 4847 Arendal
Org.nr: 982 316 588 MVA

T +47 38 07 07 00
F +47 23 11 42 01

www.rsmnorge.no

Uavhengig revisors beretning

Konklusjon

Vi har revidert årsregnskapet for OSM Ship Management AS som viser et underskudd på NOK 4 527 872. Årsregnskapet består av balanse per 31. desember 2023, resultatregnskap og kontantstrømoppstilling for regnskapsåret avsluttet per denne datoen og noter til årsregnskapet, herunder et sammendrag av viktige regnskapsprinsipper.

Etter vår mening

- oppfyller årsregnskapet gjeldende lovkrav, og
- gir årsregnskapet et rettvisende bilde av selskapets finansielle stilling per 31. desember 2023, og av dets resultater og kontantstrømmer for regnskapsåret avsluttet per denne datoen i samsvar med regnskapslovens regler og god regnskapsskikk i Norge.

Grunnlag for konklusjonen

Vi har gjennomført revisjonen i samsvar med International Standards on Auditing (ISA-ene). Våre oppgaver og plikter i henhold til disse standardene er beskrevet nedenfor under *Revisors oppgaver og plikter ved revisjonen av årsregnskapet*. Vi er uavhengige av selskapet i samsvar med kravene i relevante lover og forskrifter i Norge og International Code of Ethics for Professional Accountants (inkludert internasjonale uavhengighetsstandarder) utstedt av International Ethics Standards Board for Accountants (IESBA-reglene), og vi har overholdt våre øvrige etiske forpliktelser i samsvar med disse kravene. Innhentet revisjonsbevis er etter vår vurdering tilstrekkelig og hensiktsmessig som grunnlag for vår konklusjon.

Øvrig informasjon

Styret og daglig leder (ledelsen) er ansvarlige for informasjonen i årsberetningen. Øvrig informasjon omfatter informasjon i årsrapporten bortsett fra årsregnskapet og den tilhørende revisjonsberetningen. Vår konklusjon om årsregnskapet ovenfor dekker ikke informasjonen i årsberetningen.

I forbindelse med revisjonen av årsregnskapet er det vår oppgave å lese årsberetningen. Formålet er å vurdere hvorvidt det foreligger vesentlig inkonsistens mellom årsberetningen og årsregnskapet og den kunnskap vi har opparbeidet oss under revisjonen av årsregnskapet, eller hvorvidt informasjon i årsberetningen ellers fremstår som vesentlig feil. Vi har plikt til å rapportere dersom årsberetningen fremstår som vesentlig feil. Vi har ingenting å rapportere i så henseende.

Basert på kunnskapen vi har opparbeidet oss i revisjonen, mener vi at årsberetningen

- er konsistent med årsregnskapet og
- inneholder de opplysninger som skal gis i henhold til gjeldende lovkrav.

Ledelsens ansvar for årsregnskapet

Ledelsen er ansvarlig for å utarbeide årsregnskapet og for at det gir et rettvisende bilde i samsvar med regnskapslovens regler og god regnskapsskikk i Norge. Ledelsen er også ansvarlig for slik internkontroll som den finner nødvendig for å kunne utarbeide et regnskap som ikke inneholder vesentlig feilinformasjon, verken som følge av misligheter eller utilsiktede feil.

THE POWER OF BEING UNDERSTOOD
AUDIT | TAX | CONSULTING

RSM Norge AS is a member of the RSM network and trades as RSM. RSM is the trading name used by the members of the RSM network. Each member of the RSM network is an independent accounting and consulting firm which practices in its own right. The RSM network is not itself a separate legal entity in any jurisdiction.

RSM Norge AS er medlem av/is a member of Den norske Revisorforening.

Penneo Dokumentnøkkel: 3LL60-DODNB-IFFPC-BBNSF-WZ1L3-37PML



Ved utarbeidelsen av årsregnskapet må ledelsen ta standpunkt til selskapets evne til fortsatt drift og opplyse om forhold av betydning for fortsatt drift. Forutsetningen om fortsatt drift skal legges til grunn for årsregnskapet så lenge det ikke er sannsynlig at virksomheten vil bli avviklet.

Revisors oppgaver og plikter ved revisjonen av årsregnskapet

Vårt mål er å oppnå betryggende sikkerhet for at årsregnskapet som helhet ikke inneholder vesentlig feilinformasjon, verken som følge av misligheter eller utilsiktede feil, og å avgi en revisjonsberetning som inneholder vår konklusjon. Betryggende sikkerhet er en høy grad av sikkerhet, men ingen garanti for at en revisjon utført i samsvar med ISA-ene, alltid vil avdekke vesentlig feilinformasjon. Feilinformasjon kan oppstå som følge av misligheter eller utilsiktede feil. Feilinformasjon er å anse som vesentlig dersom den enkeltvis eller samlet med rimelighet kan forventes å påvirke de økonomiske beslutningene som brukerne foretar på grunnlag av årsregnskapet.

For videre beskrivelse av revisors oppgaver og plikter vises det til:
<https://revisorforeningen.no/revisjonsberetninger>

Arendal, 5. juli 2024
RSM Norge AS

Eirik Halvorsen
Statsautorisert revisor
(elektronisk signert)

Penneo Dokumentnøkkel: 3LL60-DODNB-IFPC-BBNSF-WZ1L3-37PML



PENNEO

Signaturene i dette dokumentet er juridisk bindende. Dokument signert med "Penneo™ - sikker digital signatur". De signerende parter sin identitet er registrert, og er listet nedenfor.

"Med min signatur bekrefter jeg alle datoer og innholdet i dette dokument."

Halvorsen, Eirik

Partner

På vegne av: RSM Norge AS

Serienummer: no_bankid:9578-5995-4-96888

IP: 188.95.xxx.xxx

2024-07-05 08:59:31 UTC



Halvorsen, Eirik

Statsautorisert revisor

På vegne av: RSM Norge AS

Serienummer: no_bankid:9578-5995-4-96888

IP: 188.95.xxx.xxx

2024-07-05 08:59:31 UTC



Dokumentet er signert digitalt, med **Penneo.com**. Alle digitale signatur-data i dokumentet er sikret og validert av den datamaskin-utregnede hash-verdien av det opprinnelige dokument. Dokumentet er låst og tids-stemplet med et sertifikat fra en betrodd tredjepart. All kryptografisk bevis er integrert i denne PDF, for fremtidig validering (hvis nødvendig).

Hvordan bekrefter at dette dokumentet er originalen?

Dokumentet er beskyttet av ett Adobe CDS sertifikat. Når du åpner dokumentet i

Adobe Reader, skal du kunne se at dokumentet er sertifisert av **Penneo e-signature service <penneo@penneo.com>**. Dette garanterer at innholdet i dokumentet ikke har blitt endret.

Det er lett å kontrollere de kryptografiske beviser som er lokalisert inne i dokumentet, med Penneo validator - <https://penneo.com/validator>

Penneo Dokumentnøkkel: 3LL60-DODN8-IFPQ-BBNS-E-WZ1L3-37PML



Osm Ship Management AS

Resultatregnskap

Driftsinntekter og driftskostnader	Note	2023	2022
Annen driftsinntekt	2, 3	88 932 136	94 436 724
Sum driftsinntekter		88 932 136	94 436 724
Avskrivning av driftsmidler og immaterielle eiendeler	5	0	57 346
Annen driftskostnad	3, 4	94 827 496	94 259 629
Sum driftskostnader		94 827 496	94 316 975
Driftsresultat		-5 895 360	119 748
Finansinntekter og finanskostnader			
Inntekt på investering i datterselskap		0	288 506
Annen renteinntekt		2 613 864	390 951
Annen rentekostnad		224 045	8 432
Annen finanskostnad	6	-2 299 424	-2 595 802
Resultat av finansposter		90 395	-1 924 777
Resultat før skattekostnad		-5 804 965	-1 805 029
Skattekostnad	7	1 277 093	397 106
Årsresultat		-4 527 872	-1 407 923
Overføringer			
Avsatt konsernbidrag		0	1 400 000
Avsatt til annen egenkapital		-4 527 872	-2 807 923
Sum overføringer	8	-4 527 872	-1 407 923



Osm Ship Management AS

Balanse

Eiendeler	Note	2023	2022
Anleggsmidler			
Immaterielle eiendeler			
Utsatt skattefordel	7	36 073	46 098
Sum immaterielle eiendeler		36 073	46 098
Varige driftsmidler			
Finansielle anleggsmidler			
Investeringer i datterselskap	9	130 363	130 363
Sum finansielle anleggsmidler		130 363	130 363
Sum anleggsmidler		166 436	176 461
Omløpsmidler			
Fordringer			
Kundefordringer	10	1 979 672	4 475 109
Andre kortsiktige fordringer	10	6 135 342	8 541 934
Sum fordringer		8 115 013	13 017 043
Bankinnskudd, kontanter o.l.	11	32 046 835	25 700 755
Sum omløpsmidler		40 161 848	38 717 798
Sum eiendeler		40 328 285	38 894 259



Osm Ship Management AS

Balanse

Egenkapital og gjeld	Note	2023	2022
Egenkapital			
Innskutt egenkapital			
Aksjekapital	8, 12	100 000	100 000
Sum innskutt egenkapital		100 000	100 000
Annen egenkapital	8	2 067 754	2 032 212
Sum opptjent egenkapital		2 067 754	2 032 212
Sum egenkapital		2 167 754	2 132 212
Gjeld			
Kortsiktig gjeld			
Leverandørgjeld	10	35 199 948	31 428 948
Skyldig offentlige avgifter		894 926	958 580
Annen kortsiktig gjeld	10	2 065 655	4 374 519
Sum kortsiktig gjeld		38 160 530	36 762 048
Sum gjeld		38 160 530	36 762 048
Sum egenkapital og gjeld		40 328 285	38 894 259

Arendal, 30.06.2024
Styret i Osm Ship Management AS

Morten Andre Amundsen
styreleder

Øyvind Haddeland
styremedlem

Jon Are Gummedal
styremedlem/daglig leder



Osm Ship Management AS

Indirekte kontantstrøm

	Note	2023	2022
Kontantstrømmer fra operasjonelle aktiviteter			
Resultat før skattekostnad		-5 804 965	-1 805 029
Ordinære avskrivninger		0	57 346
Endring i kundefordringer		2 495 437	-3 008 313
Endring i leverandørgjeld		3 771 000	20 304 400
Poster klassifisert som invest.- eller finans.aktiviteter		0	-288 506
Endring i andre tidsavgrensingsposter		-648 372	-3 030 066
Netto kontantstrøm fra operasjonelle aktiviteter		-186 900	12 229 833
Kontantstrømmer fra finansieringsaktiviteter			
Innbetalinger av konsernbidrag		6 532 979	8 659 184
Netto kontantstrøm fra finansieringsaktiviteter		6 532 979	8 659 184
Netto endring i kontanter og kontantekvivalenter		6 346 079	20 889 017
Beh. av kont. og kontantekvivalenter ved per. begynnel		25 700 755	4 811 738
Beh. av kont. og kontantekvivalenter ved per. slutt		32 046 834	25 700 755



Osm Ship Management AS

Noter 2023

Note 1 Regnskapsprinsipper

Årsregnskapet er satt opp i samsvar med regnskapsloven og god regnskapsskikk.

Driftsinntekter

Tjenester inntektsføres etter hvert som tjenestene leveres/utføres.

Finansinntekter

Renteinntekter inntektsføres etter hvert som de opptjenes.

Skatt

Skattekostnaden i resultatregnskapet omfatter både periodens betalbare skatt og endring i utsatt skatt. Utsatt skatt er beregnet med 22 % på grunnlag av de midlertidige forskjeller som eksisterer mellom regnskapsmessige og skattemessige verdier, samt ligningsmessig underskudd til fremføring ved utgangen av regnskapsåret. Skatteøkende og skattereduserende midlertidige forskjeller som reverserer eller kan reversere i samme periode er utlignet og nettoført.

Omløpsmidler/Kortsiktig gjeld

Omløpsmidler og kortsiktig gjeld omfatter normalt poster som forfaller til betaling innen ett år etter balansedagen, samt poster som knytter seg til varekretsløpet. Omløpsmidler vurderes til laveste verdi av anskaffelseskost og antatt virkelig verdi.

Anleggsmidler/Langsiktig gjeld

Anleggsmidler omfatter eiendeler bestemt til varig eie og bruk. Anleggsmidler er vurdert til anskaffelseskost. Varige driftsmidler balanseføres og avskrives over driftsmidlets økonomiske levetid. Varige driftsmidler nedskrives til gjenvinnbart beløp ved verdifall som forventes å ikke være forbigående. Gjenvinnbart beløp er det høyeste av netto salgsverdi og verdi i bruk. Verdi i bruk er nåverdi av fremtidige kontantstrømmer knyttet til eiendelen. Nedskrivningen reserveres når grunnlaget for nedskrivningen ikke lenger er til stede. Langsiktig gjeld balanseføres til nominelt beløp på etableringstidspunktet.

Fordringer

Kundefordringer og andre fordringer oppføres til pålydende etter fradrag for avsetning til forventet tap. Avsetning til tap gjøres på grunnlag av en individuell vurdering av de enkelte fordringene og en tilleggsavsetning som skal dekke de øvrige påregnelige tap.

Valuta

Pengeposter i utenlandsk valuta vurderes etter kursen ved regnskapsårets slutt.

Datterselskap og tilknyttede selskap

Datterselskap og tilknyttede selskaper vurderes etter kostmetoden i selskapsregnskapet. Investeringen er vurdert til anskaffelseskost for aksjene med mindre nedskrivning har vært nødvendig. Det er foretatt nedskrivning til virkelig verdi når verdifall skyldes årsaker som ikke kan forventes å være forbigående og det må anses nødvendig etter god regnskapsskikk. Nedskrivninger er reversert når grunnlaget for nedskrivning ikke lenger er til stede.

Utbytte, konsernbidrag og andre utdelinger fra datterselskap er inntektsført samme år som det er avsatt i givers regnskap. Overstiger utbytte / konsernbidraget andelen av opptjent resultat etter anskaffelsestidspunktet, representerer den overskytende del tilbakebetaling av investert kapital, og utdelingene er fratrukket investeringens verdi i balansen til morselskapet.

Bruk av estimater

I utarbeidelse av årsregnskapet har man brukt estimater og forutsetninger som har påvirket resultatregnskapet og verdsettelsen av eiendeler og gjeld, samt usikre eiendeler og forpliktelser på balansedagen i henhold til god regnskapsskikk. Områder som i stor grad inneholder slike skjønnsmessige vurderinger, høy grad av kompleksitet, eller områder hvor forutsetninger og estimater er vesentlige for



Osm Ship Management AS

Noter 2023

årsregnskapet, er beskrevet i notene.

Kontantstrømoppstilling

Kontantstrømoppstillingen er utarbeidet etter den indirekte metoden. Kontanter og kontantekvivalenter omfatter kontanter, bankinnskudd og andre kortsiktige, likvide plasseringer.

Note 2 Driftsinntekter

Selskapet opererer innenfor et virksomhetsområde som består i å yte managementtjenester til skip. Inntektene opptjenes globalt. Det er ikke vesentlig forskjell i risiko og avkastning mellom de forskjellige geografiske markedene.

Note 3 Transaksjoner med nærstående parter

Ytelser til ledende ansatte er omtalt i note 4, og mellomværende med konsernselskaper er omtalt i note 10.

Selskapets transaksjoner med nærstående parter:

Selskapet har ikke hatt noe salg av varer og tjenester til andre konsernselskap i 2023.

Kjøp av varer og tjenester:	2023	2022
OSM Maritime Group AS	59 232 857	58 795 222
OSM do Brasil Ger de Op Maritimas Ltda	0	587 004
OSM Ship Management Cyprus Ltd	7 335 265	6 154 987
OSM Maritime Ship Management Pte Ltd	1 279 644	908 137
OSM Ship Management Pte Ltd	631 872	536 666
OSM Denmark ApS	16 037 971	4 728 679
OSM Chemical Tanker Management Aps	0	13 306 202
OSM ROHQ	4 687 199	3 702 127
OSM Bergen Offshore AS	0	113
OSM Bergen AS	2 039 926	419 778

Note 4 Lønnskostnader, antall ansatte

Selskapet har ingen ansatte og faller dermed utenfor reglene om obligatorisk tjenestepensjon.

Ytelse til ledende personer og styre

Daglig leder i selskapet er ansatt og mottar sin lønn fra OSM Maritime Group AS. Det er ikke utbetalt noen godtgjørelse direkte fra dette selskapet. Det er ikke utbetalt honorar til styret.

Revisor

Det er kostnadsført NOK 63 835 i honorar til revisor, hvorav NOK 38 560 for revisjon og NOK 25 275 for andre tjenester. Beløpet er eksklusiv mva.



Osm Ship Management AS

Noter 2023

Note 5 Varige driftsmidler

Varige driftsmidler	Driftsløsøre, maskiner og inventar
Anskaffelseskost pr.01.01	542 266
Tilgang kjøpte driftsmidler	0
Avgang solgte driftsmidler	0
Anskaffelseskost pr. 31.12	542 266
Akkumulerte avskrivninger pr. 31.12	542 266
Balansført verdi 31.12	0
Årets avskrivninger	0
Forventet økonomisk levetid	3 år
Avskrivningsplan	Lineær

Selskapet har ikke hatt utgifter til forskning og utvikling i 2023.

Note 6 Finansinntekter og kostnader

Annen finansinntekt (+) / Annen finanskostnad (-)	2023	2022
Netto agio/disagio	-2 299 424	-2 595 802



Osm Ship Management AS

Noter 2023

Note 7 Skatt

Årets skattekostnad består av:	2023	2022
Betalbar skatt	0	0
Endring i utsatt skatt	10 025	976 678
Skatteeffekt mottatt konsernbidrag	-1 287 117	-1 373 784
Årets skattekostnad	-1 277 092	-397 106
Beregning av årets skattegrunnlag	2023	2022
Resultat før skattekostnad	-5 804 965	-1 805 029
Permanente forskjeller	0	-288 506
Endring i midlertidige forskjeller	-45 568	-1 573
Mottatt konsernbidrag	5 850 533	6 532 979
Benyttet fremførbart underskudd	0	-4 437 870
Årets skattegrunnlag	0	1
Oversikt midlertidige forskjeller	2023	2022
Fordringer	0	0
Anleggsmidler	-163 969	-209 537
Fremførbart underskudd	0	0
Sum	-163 969	-209 537
22 % Utsatt skatt / (utsatt skattefordel)	-36 073	-46 098

Utsatt skattefordel er balanseført på grunnlag av forventet fremtidig skattepliktig inntekt.

Note 8 Egenkapital

	Aksjekapital	Annen innskutt EK	Annen EK	Sum
Egenkapital pr. 01.01	100 000	0	2 032 212	2 132 212
Årets resultat	0	0	-4 527 872	-4 527 872
Avgitt konsernbidrag	0	0	0	0
Mottatt konsernbidrag etter balansemetoden	0	0	4 563 416	4 563 416
Egenkapital pr. 31.12	100 000	0	2 067 755	2 167 755



Osm Ship Management AS

Noter 2023

Note 9 Investering i datterselskap

Investering i datterselskap, tilknyttet selskap og felleskontrollert virksomhet regnskapsføres etter kostmetoden.

Datterselskap	Forretnings- kontor	Eier-/ stemmeandel	Egenkapital siste år (100%)	Resultat siste år (100%)	Balansført verdi
OSM Maritime AS	Arendal	100 %	276 777	235 110	100 000
OSM Ship Management B AS	Arendal	100 %	30 363	-343 117	30 363

Note 10 Mellomværende med selskap i samme konsern og tilknyttede selskap

Mellomværende med selskap i samme konsern inngår i følgende poster i balansen slik:

	2023	2022
Kundefordringer	8 136	10 383
Andre fordringer	5 850 533	6 532 979
Leverandørgjeld	33 972 142	33 006 046

Kortsiktig mellomværende i konsern blir vanligvis ikke renteberegnet.

Note 11 Bankinnskudd

Selskapet er en del av en konsernkontostruktur. Selskapet kan under visse forutsetninger trekke på den totale innestående saldo for de deltakende selskaper, men det foreligger ingen øvrige kredittammer.

Note 12 Antall aksjer, aksjeeiere mv.

Selskapets aksjekapital pr. 31.12.2023 består av 100 aksjer á kr 1 000, totalt kr 100 000. Hver aksje har én stemme og det foreligger kun en aksjeklasse.

Selskapet er et heleid datterselskap av OSM Offshore AS. Selskapet inngår i konsernregnskapet til OSM Thome Limited. Konsernregnskapet er tilgjengelig ved deres kontor i Limassol på Kypros.