



## ÅRSREGNSKAPET FOR REGNSKAPSÅRET 2024 - GENERELL INFORMASJON

### Enheten

Organisasjonsnummer: 983 603 157  
Organisasjonsform: Aksjeselskap  
Foretaksnavn: FABO INVEST AS  
Forretningsadresse: Molandsveien 41  
4985 VEGÅRSHEI

### Regnskapsår

Årsregnskapets periode: 01.01.2024 - 31.12.2024

### Konsern

Morselskap i konsern: Nei

### Regnskapsregler

Regler for små foretak benyttet: Ja  
Benyttet ved utarbeidelsen av årsregnskapet til selskapet: Regnskapslovens alminnelige regler

### Årsregnskapet fastsatt av kompetent organ

Bekreftet av representant for selskapet: Olsen, Finn Åge  
Dato for fastsettelse av årsregnskapet: 18.03.2025

### Grunnlag for avgivelse

År 2024: Årsregnskapet er elektronisk innlevert  
År 2023: Tall er hentet fra elektronisk innlevert årsregnskap fra 2024

*Det er ikke krav til at årsregnskapet m.v. som sendes til Regnskapsregisteret er undertegnet. Kontrollen på at dette er utført ligger hos revisor/enhetens øverste organ. Sikkerheten ivaretas ved at innsender har rolle/rettighet for innsending av årsregnskapet via Altinn, og ved at det bekreftes at årsregnskapet er fastsatt av kompetent organ.*

Brønnøysundregistrene, 05.03.2026



## Resultatregnskap

Beløp i: NOK	Note	2024	2023
<b>RESULTATREGNSKAP</b>			
<b>Inntekter</b>			
Salgsinntekt		31 912	29 760
Annen driftsinntekt		142 000	138 000
<b>Sum inntekter</b>		<b>173 912</b>	<b>167 760</b>
<b>Kostnader</b>			
Varekostnad		3 112	
Lønnskostnad	1	35 993	24 380
Avskrivning av driftsmidler og immaterielle eiendeler	2	1 000	5 500
Annen driftskostnad		79 496	75 025
<b>Sum kostnader</b>		<b>119 601</b>	<b>104 905</b>
<b>Driftsresultat</b>		<b>54 311</b>	<b>62 855</b>
<b>Finansinntekter og finanskostnader</b>			
Annen renteinntekt		137	272
<b>Sum finansinntekter</b>		<b>137</b>	<b>272</b>
<b>Netto finans</b>		<b>137</b>	<b>272</b>
<b>Ordinært resultat før skattekostnad</b>		<b>54 448</b>	<b>63 127</b>
Skattekostnad på resultat	3	5 780	14 590
<b>Ordinært resultat etter skattekostnad</b>		<b>48 668</b>	<b>48 537</b>
<b>Årsresultat</b>	4	<b>48 668</b>	<b>48 537</b>
<b>Årsresultat etter minoritetsinteresser</b>		<b>48 668</b>	<b>48 537</b>
<b>Totalresultat</b>		<b>48 668</b>	<b>48 537</b>
<b>Overføringer og disponeringer</b>			
Avsatt til annen egenkapital		48 668	48 537
<b>Sum overføringer og disponeringer</b>		<b>48 668</b>	<b>48 537</b>



### Balanse

Beløp i: NOK	Note	2024	2023
<b>BALANSE - EIENDELER</b>			
<b>Anleggsmidler</b>			
<b>Immaterielle eiendeler</b>			
Utsatt skattefordel	3		
<b>Varige driftsmidler</b>			
Tomter, bygninger o.a. fast eiendom	2	2 255 525	2 256 525
Maskiner og anlegg	2		
Skip og flytende installasjoner	2		
Driftsløsøre, inventar o.a. utstyr	2		
<b>Sum varige driftsmidler</b>	2	<b>2 255 525</b>	<b>2 256 525</b>
<b>Sum anleggsmidler</b>		<b>2 255 525</b>	<b>2 256 525</b>
<b>Omløpsmidler</b>			
<b>Varer</b>			
<b>Fordringer</b>			
Kundefordringer		39 889	
Andre kortsiktige fordringer		7 942	10 688
<b>Sum fordringer</b>		<b>47 831</b>	<b>10 688</b>
<b>Bankinnskudd, kontanter og lignende</b>			
Bankinnskudd, kontanter o.l.		89 540	170 986
<b>Sum bankinnskudd, kontanter og lignende</b>		<b>89 540</b>	<b>170 986</b>
<b>Sum omløpsmidler</b>		<b>137 371</b>	<b>181 674</b>
<b>SUM EIENDELER</b>		<b>2 392 896</b>	<b>2 438 199</b>
<b>BALANSE - EGENKAPITAL OG GJELD</b>			
<b>Egenkapital</b>			
<b>Innskutt egenkapital</b>			
Aksjekapital	5	500 000	500 000



## Balanse

<b>Beløp i: NOK</b>	<b>Note</b>	<b>2024</b>	<b>2023</b>
Beholdning av egne aksjer	5		
<b>Sum innskutt egenkapital</b>		<b>500 000</b>	<b>500 000</b>
<b>Opptjent egenkapital</b>			
Annen egenkapital	6	389 553	340 886
<b>Sum opptjent egenkapital</b>		<b>389 553</b>	<b>340 886</b>
<b>Sum egenkapital</b>	4	<b>889 553</b>	<b>840 886</b>
<b>Gjeld</b>			
<b>Langsiktig gjeld</b>			
Utsatt skatt	3		
<b>Annen langsiktig gjeld</b>			
<b>Sum langsiktig gjeld</b>		<b>0</b>	<b>0</b>
<b>Kortsiktig gjeld</b>			
Leverandørgjeld		2 682	196
Betalbar skatt	3	5 780	14 827
Skyldig offentlige avgifter		14 640	
Annen kortsiktig gjeld		1 480 241	1 582 290
<b>Sum kortsiktig gjeld</b>		<b>1 503 343</b>	<b>1 597 313</b>
<b>Sum gjeld</b>		<b>1 503 343</b>	<b>1 597 313</b>
<b>SUM EGENKAPITAL OG GJELD</b>		<b>2 392 896</b>	<b>2 438 199</b>



## Brønnøysundregistrene

### ÅRSREGNSKAP FOR REGNSKAPSÅRET 2024 - GENERELL INFORMASJON

Journalnummer: 2025 343322

#### Enheten

Organisasjonsnummer: 983 603 157  
Organisasjonsform: Aksjeselskap  
Foretaksnavn: FABO INVEST AS  
Forretningsadresse: Molandsveien 41  
4985 VEGÅRSHEI

#### Regnskapsår

Årsregnskapets periode: 01.01.2024 - 31.12.2024

#### Konsern

Morselskap i konsern: Nei

#### Regnskapsregler

Regler for små foretak benyttet: Ja  
Benyttet ved utarbeidelsen av  
årsregnskapet til selskapet: Regnskapslovens alminnelige regler

#### Årsregnskapet fastsatt av kompetent organ

Bekreftet av representant for selskapet: Olsen, Finn Åge  
Dato for fastsettelse av årsregnskapet: 18.03.2025

#### Revisjon

Selskapet har besluttet at årsregnskapet  
ikke skal revideres: Ja  
Årsregnskapet er utarbeidet av ekstern  
autorisert regnskapsfører: Ja  
Ekstern autorisert regnskapsfører har i  
løpet av regnskapsåret bistått ved den  
løpende regnskapsføringen eller utført  
andre tjenester for selskapet enn å  
utarbeide årsregnskapet: Ja

#### Grunnlag for avgivelse

År 2024: Årsregnskap er elektronisk innlevert.  
År 2023: Tall er hentet fra elektronisk innlevert årsregnskap fra 2024.

*Det er ikke krav til at årsregnskapet m.v. som sendes til Regnskapsregisteret er undertegnet. Kontrollen på at dette er utført ligger hos revisor/enhetens øverste organ. Sikkerheten ivaretas ved at innsender har rolle/rettighet for innsending av årsregnskapet via Altinn, og ved at det bekreftes at årsregnskapet er fastsatt av kompetent organ.*

Brønnøysundregistrene, 24.03.2025

---

Brønnøysundregistrene  
Postadresse: Postboks 900, 8910 Brønnøysund  
Telefon: 75 00 75 00  
E-post: firmapost@brreg.no Internett: www.brreg.no  
Organisasjonsnummer: 974 760 673



Organisasjonsnr: 983 603 157  
FABO INVEST AS

## RESULTATREGNSKAP

Beløp i: NOK	Note	2024	2023
<b>RESULTATREGNSKAP</b>			
<b>Inntekter</b>			
Salgsinntekt		31 912	29 760
Annen driftsinntekt		142 000	138 000
<b>Sum inntekter</b>		<b>173 912</b>	<b>167 760</b>
<b>Kostnader</b>			
Varekostnad		3 112	
Lønnskostnad	1	35 993	24 380
Avskrivning av driftsmidler og immaterielle eiendeler	2	1 000	5 500
Annen driftskostnad		79 496	75 025
<b>Sum kostnader</b>		<b>119 601</b>	<b>104 905</b>
<b>Driftsresultat</b>		<b>54 311</b>	<b>62 855</b>
<b>Finansinntekter og finanskostnader</b>			
Annen renteinntekt		137	272
<b>Sum finansinntekter</b>		<b>137</b>	<b>272</b>
<b>Netto finans</b>		<b>137</b>	<b>272</b>
<b>Ordinært resultat før skattekostnad</b>			
Skattekostnad på resultat	3	5 780	14 590
<b>Ordinært resultat etter skattekostnad</b>		<b>48 668</b>	<b>48 537</b>
<b>Årsresultat</b>	4	<b>48 668</b>	<b>48 537</b>
<b>Årsresultat etter minoritetsinteresser</b>		<b>48 668</b>	<b>48 537</b>
<b>Totalresultat</b>		<b>48 668</b>	<b>48 537</b>
<b>Overføringer og disponeringer</b>			
Avsatt til annen egenkapital		48 668	48 537
<b>Sum overføringer og disponeringer</b>		<b>48 668</b>	<b>48 537</b>



Organisasjonsnr: 983 603 157  
FABO INVEST AS

## BALANSE

**Beløp i: NOK** **Note** **2024** **2023**

### BALANSE - EIENDELER

#### Anleggsmidler

##### Immaterielle eiendeler

Utsatt skattefordel 3

##### Varige driftsmidler

Tomter, bygninger o.a.

fast eiendom 2 2 255 525 2 256 525

Maskiner og anlegg 2

Skip og flytende 2

installasjoner 2

Driftsløsøre, inventar o.

a. utstyr 2

**Sum varige driftsmidler** 2 2 255 525 2 256 525

**Sum anleggsmidler** 2 255 525 2 256 525

#### Omløpsmidler

##### Varer

##### Fordringer

Kundefordringer 39 889

Andre kortsiktige 7 942 10 688

fordringer 47 831 10 688

**Sum fordringer** 47 831 10 688

##### Bankinnskudd, kontanter

##### og lignende

Bankinnskudd, kontanter o.

l. 89 540 170 986

**Sum bankinnskudd,**

**kontanter og lignende** 89 540 170 986

**Sum omløpsmidler** 137 371 181 674

**SUM EIENDELER** 2 392 896 2 438 199

### BALANSE - EGENKAPITAL OG

### GJELD

#### Egenkapital

##### Innskutt egenkapital

Aksjekapital 5 500 000 500 000

Beholdning av egne aksjer 5

**Sum innskutt egenkapital** 500 000 500 000

##### Opptjent egenkapital

Annen egenkapital 6 389 553 340 886



Sum opptjent egenkapital		389 553	340 886
Sum egenkapital	4	889 553	840 886
<b>Gjeld</b>			
Langsiktig gjeld			
Utsatt skatt	3		
Annen langsiktig gjeld			
Sum langsiktig gjeld		0	0
<b>Kortsiktig gjeld</b>			
Leverandørgjeld		2 682	196
Betalbar skatt	3	5 780	14 827
Skyldig offentlige avgifter		14 640	
Annen kortsiktig gjeld		1 480 241	1 582 290
Sum kortsiktig gjeld		1 503 343	1 597 313
Sum gjeld		1 503 343	1 597 313
<b>SUM EGENKAPITAL OG GJELD</b>		<b>2 392 896</b>	<b>2 438 199</b>



Organisasjonsnr: 983 603 157  
FABO INVEST AS

NOTEOPPLYSNINGER - SELSKAP - alle poster oppgitt i hele tall

## Note

Antall årsverk i regnskapsåret  
1.00

Sum Beløp

Balanseført verdi 31.12. Varige driftsmidler Immaterielle eiend.

## Konsernregnskap

Morselskapet sitt navn

Forretningskontor for morselskapet

## Begrunnelse for at datterselskap er utelatt fra konsolideringen

Samlet beløp - tilknyttet selskap Årets Fjorårets


Samlet beløp - foretak i samme konsern Årets Fjorårets

Samlet beløp - foretak i samme konsern Årets Fjorårets

Samlet beløp - felles kontrollert virksomhet Årets Fjorårets

Pantstillelse Beløp

Beholdning av egne aksjer Antall Pålydende Andel av aksjek.



# Årsregnskap 2024

## Fabo Invest AS

Resultatregnskap  
Balanse  
Noter til Resultatregnskap

Org.nr.: 983 603 157



## RESULTATREGNSKAP

### FABO INVEST AS

DRIFTSINNEKTER OG DRIFTSKOSTNADER	Note	2024	2023
Salgsinntekt		31 912	29 760
Annen driftsinntekt		142 000	138 000
<b>Sum driftsinntekter</b>		<b>173 912</b>	<b>167 760</b>
Varekostnad		3 112	0
Lønnskostnad	1	35 993	24 380
Avskrivning av driftsmidler og immaterielle eiendeler	2	1 000	5 500
Annen driftskostnad		79 496	75 025
<b>Sum driftskostnader</b>		<b>119 601</b>	<b>104 905</b>
<b>Driftsresultat</b>		<b>54 311</b>	<b>62 855</b>
Annen renteinntekt		137	272
<b>Resultat av finansposter</b>		<b>137</b>	<b>272</b>
Resultat før skattekostnad		54 448	63 127
Skattekostnad på resultat	3	5 780	14 590
<b>Årsresultat</b>	4	<b>48 668</b>	<b>48 537</b>
<b>OVERFØRINGER</b>			
Avsatt til annen egenkapital		48 668	48 537
<b>Sum overføringer</b>		<b>48 668</b>	<b>48 537</b>



BankID Signing  
Olsen, Finn Åge  
2025-03-18


### BALANSE

#### FABO INVEST AS

EIENDELER	Note	2024	2023
<b>ANLEGGSMIDLER</b>			
<b>VARIGE DRIFTSMIDLER</b>			
Tomter, bygninger o.a. fast eiendom	2	2 255 525	2 256 525
<b>Sum varige driftsmidler</b>	<b>2</b>	<b>2 255 525</b>	<b>2 256 525</b>
<b>FINANSIELLE ANLEGGSMIDLER</b>			
<b>Sum anleggsmidler</b>		<b>2 255 525</b>	<b>2 256 525</b>
<b>OMLØPSMIDLER</b>			
<b>FORDRINGER</b>			
Kundefordringer		39 889	0
Andre kortsiktige fordringer		7 942	10 688
<b>Sum fordringer</b>		<b>47 831</b>	<b>10 688</b>
Bankinnskudd, kontanter o.l.		89 540	170 986
<b>Sum omløpsmidler</b>		<b>137 371</b>	<b>181 674</b>
<b>Sum eiendeler</b>		<b>2 392 896</b>	<b>2 438 199</b>

FABO INVEST AS

SIDE 3



## BALANSE


### FABO INVEST AS

EGENKAPITAL OG GJELD	Note	2024	2023
<b>EGENKAPITAL</b>			
<b>INNSKUTT EGENKAPITAL</b>			
Aksjekapital	5	500 000	500 000
<b>Sum innskutt egenkapital</b>		<b>500 000</b>	<b>500 000</b>
<b>OPPTJENT EGENKAPITAL</b>			
Annen egenkapital	6	389 553	340 886
<b>Sum opptjent egenkapital</b>		<b>389 553</b>	<b>340 886</b>
<b>Sum egenkapital</b>	<b>4</b>	<b>889 553</b>	<b>840 886</b>
<b>GJELD</b>			
<b>AVSETNING FOR FORPLIKTELSER</b>			
<b>ANNEN LANGSIKTIG GJELD</b>			
<b>KORTSIKTIG GJELD</b>			
Leverandørgjeld		2 682	196
Betalbar skatt	3	5 780	14 827
Skyldig offentlige avgifter		14 640	0
Annen kortsiktig gjeld		1 480 241	1 582 290
<b>Sum kortsiktig gjeld</b>		<b>1 503 343</b>	<b>1 597 313</b>
<b>Sum gjeld</b>		<b>1 503 343</b>	<b>1 597 313</b>
<b>Sum egenkapital og gjeld</b>		<b>2 392 896</b>	<b>2 438 199</b>

Vegårshei, 18.03.2025  
Styret i Fabo Invest AS

---

Olsen, Finn Åge  
styreleder/daglig leder



## Regnskapsprinsipper

Årsregnskapet er satt opp i samsvar med regnskapsloven og god regnskapsskikk for små foretak.

## Salgsinntekter

Inntektsføring ved salg av varer skjer på leveringstidspunktet. Tjenester inntektsføres etter hvert som de leveres.

## Klassifisering og vurdering av balanseposter

Omløpsmidler og kortsiktig gjeld omfatter poster som knytter seg til varekretsløpet. For andre poster enn kundefordringer omfattes poster som forfaller til betaling innen ett år etter transaksjonsdagen. Anleggsmidler er eiendeler bestemt til varig eie og bruk. Langsiktig gjeld er gjeld som forfaller senere enn ett år etter transaksjonsdagen.

Omløpsmidler vurderes til laveste av anskaffelseskost og virkelig verdi. Kortsiktig gjeld balanseføres til nominelt beløp på etableringstidspunktet.

Anleggsmidler vurderes til anskaffelseskost. Varige anleggsmidler avskrives etter en fornuftig avskrivningsplan. Anleggsmidlene nedskrives til virkelig verdi ved verdifall som ikke forventes å være forbigående. Langsiktig gjeld med unntak av andre avsetninger balanseføres til nominelt beløp på etableringstidspunktet.

## Fordringer

Kundefordringer og andre fordringer er oppført i balansen til pålydende etter fradrag for avsetning til forventet tap. Avsetning til tap gjøres på grunnlag av individuelle vurderinger av de enkelte fordringene. I tillegg gjøres det for øvrige kundefordringer en uspesifisert avsetning for å dekke antatt tap.

## Varebeholdninger

Lager av innkjøpte varer er verdsatt til laveste av anskaffelseskost etter FIFO- prinsippet og virkelig verdi. Egentilvirkede ferdigvarer og varer under tilvirkning er vurdert til variabel tilvirkningskost. Det foretas nedskrivning for påregnelig ukurans.

## Varige driftsmidler

Varige driftsmidler balanseføres og avskrives over driftsmidlenes levetid dersom de har antatt levetid over 3 år og har en kostpris som overstiger kr 30 000. Direkte vedlikehold av driftsmidler kostnadsføres løpende under driftskostnader, mens påkostninger eller forbedringer tillegges driftsmidlets kostpris og avskrives i takt med driftsmidlet.

## Skatt

Skattekostnaden i resultatregnskapet omfatter både periodens betalbare skatt og endring i utsatt skatt. Utsatt skatt er beregnet med 22% på grunnlag av de midlertidige forskjeller som eksisterer mellom regnskapsmessige og skattemessige verdier, samt skattemessig underskudd til fremføring ved utgangen av regnskapsåret. Skatteøkende og skattereduserende midlertidige forskjeller som reverserer eller kan reversere i samme periode er utlignet og skattevirkningen er beregnet på nettogrunnlaget.

Selskapet har ikke endret regnskapsprinsipp fra 2023 til 2024



## Note 1 Lønnskostnader og antall årsverk

### LØNNSKOSTNADER

	2024	2023
Lønninger	20 574	13 465
Arbeidsgiveravgift	2 900	1 898
Andre ytelser	12 519	9 018
<b>Sum</b>	<b>35 993</b>	<b>24 380</b>

Selskapet har i 2024 sysselsatt 1 årsverk.

## Note 2 Anleggsmidler

	Bygninger og tomter	Sum
Anskaffelseskost pr. 01.01.24	2 365 525	2 365 525
<b>= Anskaffelseskost 31.12.24</b>	<b>2 365 525</b>	<b>2 365 525</b>
Akkumulerte avskrivninger 31.12.24	110 000	110 000
<b>= Bokført verdi 31.12.24</b>	<b>2 255 525</b>	<b>2 255 525</b>
Årets ordinære avskrivninger	1 000	1 000
Økonomisk levetid	0-20 år	



## Note 3 Skatt

<b>Årets skattekostnad</b>	<b>2024</b>	<b>2023</b>
Resultatført skatt på ordinært resultat:		
Betalbar skatt	5 780	14 827
Endring i utsatt skattefordel	0	-237
<b>Skattekostnad ordinært resultat</b>	<b>5 780</b>	<b>14 590</b>
Skattepliktig inntekt:		
Resultat før skatt	54 448	63 127
Permanente forskjeller	0	-18
Endring i midlertidige forskjeller	-28 173	4 284
<b>Skattepliktig inntekt</b>	<b>26 274</b>	<b>67 394</b>
Betalbar skatt i balansen:		
Betalbar skatt på årets resultat	5 780	14 827
<b>Sum betalbar skatt i balansen</b>	<b>5 780</b>	<b>14 827</b>

Skatteeffekten av midlertidige forskjeller som har gitt opphav til utsatt skatt og utsatte skattefordeler, spesifisert på typer av midlertidige forskjeller

	<b>2024</b>	<b>2023</b>	<b>Endring</b>
Varige driftsmidler	0	-28 173	-28 173
<b>Sum</b>	<b>0</b>	<b>-28 173</b>	<b>-28 173</b>
Inngår ikke i beregningen av utsatt skatt	0	28 173	28 173
<b>Utsatt skatt / skattefordel (22 %)</b>	<b>0</b>	<b>0</b>	<b>0</b>

I henhold til God regnskapsskikk for små foretak balanseføres ikke utsatt skattefordel.

## Note 4 Egenkapital

	<b>Aksjekapital</b>	<b>Overkurs</b>	<b>Annen Innskutt egenkapital</b>	<b>Annen egenkapital</b>	<b>Sum egenkapital</b>
Pr. 31.12.2023	500 000	0	0	340 886	840 886
Årets resultat				48 668	48 668
<b>Pr 31.12.2024</b>	<b>500 000</b>	<b>0</b>	<b>0</b>	<b>389 553</b>	<b>889 553</b>



## Note 5 Aksjonærer

### AKSJEKAPITALEN I FABO INVEST AS PR. 31.12 BESTÅR AV:

	Antall	Pålydende	Bokført
Ordinære aksjer	500	1 000,0	500 000
<b>Sum</b>	<b>500</b>		<b>500 000</b>

### EIERSTRUKTUR

De største aksjonærene i % pr. 31.12 var:

	Ordinære	Eierandel	Stemmeandel
Olsen, Finn Åge	500	100,0	100,0

### AKSJER EIET AV MEDLEMMER I STYRET OG DAGLIG LEDER:

Navn	Verv	Ordinære
Olsen, Finn Åge	styreleder/daglig leder	500
<b>Totalt antall aksjer</b>		<b>500</b>

## Note 6 Fortsatt drift

Resultatet for 2024 viser et overskudd på kr. 48 668 etter skatt, mot et overskudd på kr. 48 537 etter skatt i 2023. Soliditeten og likviditeten er fortsatt god og det er ikke noe som indikerer at driften ikke kan fortsette. Styret vurderer derfor at forutsetningene for fortsatt drift er til stede og legger det til grunn for sin virksomhet.