



ÅRSREGNSKAPET FOR REGNSKAPSÅRET 2018 - GENERELL INFORMASJON

Enheten

Organisasjonsnummer: 919 553 715
Organisasjonsform: Aksjeselskap
Foretaksnavn: WOOD SYD AS
Forretningsadresse: c/o City Syd
Østre Rosten 28
7075 TILLER

Regnskapsår

Årsregnskapets periode: 01.01.2018 - 31.12.2018

Konsern

Morselskap i konsern: Nei

Regnskapsregler

Regler for små foretak benyttet: Ja
Benyttet ved utarbeidelsen av årsregnskapet til selskapet: Regnskapslovens alminnelige regler

Årsregnskapet fastsatt av kompetent organ

Bekreftet av representant for selskapet: Remy-Andre Nordvik
Dato for fastsettelse av årsregnskapet: 21.06.2019

Grunnlag for avgivelse

År 2018: Årsregnskapet er elektronisk innlevert
År 2017: Tall er hentet fra elektronisk innlevert årsregnskap fra 2018

Det er ikke krav til at årsregnskapet m.v. som sendes til Regnskapsregisteret er undertegnet. Kontrollen på at dette er utført ligger hos revisor/enhetens øverste organ. Sikkerheten ivaretas ved at innsender har rolle/rettighet for innsending av årsregnskapet via Altinn, og ved at det bekreftes at årsregnskapet er fastsatt av kompetent organ.

Brønnøysundregistrene, 01.11.2020



Resultatregnskap

Beløp i: NOK	Note	2018	2017
RESULTATREGNSKAP			
Inntekter			
Salgsinntekt	1	2 709 073	324 898
Sum inntekter		2 709 073	324 898
Kostnader			
Varekostnad		1 371 729	191 714
Lønnskostnad	2	1 390 619	127 168
Avskrivning	6	235 553	35 945
Annen driftskostnad		1 726 964	208 928
Sum kostnader		4 724 865	563 755
Driftsresultat		-2 015 792	-238 857
Finansinntekter og finanskostnader			
Annen renteinntekt		150	12
Sum finansinntekter		150	12
Annen rentekostnad		32 699	719
Annen finanskostnad		250	4 548
Sum finanskostnader		32 949	5 267
Netto finans		-32 799	-5 255
Ordinært resultat før skattekostnad		-2 048 591	-244 112
Skattekostnad på ordinært resultat	5	58 577	-58 577
Ordinært resultat etter skattekostnad		-2 107 168	-185 535
Årsresultat		-2 107 168	-185 535
Overføringer og disponeringer			
Udekket tap	4	2 107 168	185 535
Sum overføringer og disponeringer		2 107 168	185 535



Balanse

Beløp i: NOK	Note	2018	2017
BALANSE - EIENDELER			
Anleggsmidler			
Immaterielle eiendeler			
Utsatt skattefordel	5		58 577
Sum immaterielle eiendeler			58 577
Varige driftsmidler			
Driftsløsøre, inventar, verktøy, kontormaskiner	6	994 598	1 042 417
Sum varige driftsmidler		994 598	1 042 417
Sum anleggsmidler		994 598	1 100 994
Omløpsmidler			
Varer			
Varer		142 431	63 884
Sum varer		142 431	63 884
Fordringer			
Andre fordringer		84 380	415 052
Sum fordringer		84 380	415 052
Bankinnskudd, kontanter og lignende			
Bankinnskudd, kontanter og lignende		105 310	253 357
Sum bankinnskudd, kontanter og lignende		105 310	253 357
Sum omløpsmidler		332 121	732 293
SUM EIENDELER		1 326 719	1 833 287
BALANSE - EGENKAPITAL OG GJELD			
Egenkapital			
Innskutt egenkapital			
Aksjekapital	3,4	30 000	30 000
Sum innskutt egenkapital		30 000	30 000



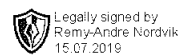
Balanse

Beløp i: NOK	Note	2018	2017
Opptjent egenkapital			
Udekket tap	4	2 303 273	196 105
Sum opptjent egenkapital		-2 303 273	-196 105
Sum egenkapital		-2 273 273	-166 105
Gjeld			
Langsiktig gjeld			
Annen langsiktig gjeld			
Gjeld til kredittinstitusjoner	8	342 802	500 000
Sum annen langsiktig gjeld		342 802	500 000
Sum langsiktig gjeld		342 802	500 000
Kortsiktig gjeld			
Leverandørgjeld		268 904	914 931
Skyldige offentlige avgifter		92 692	
Annen kortsiktig gjeld	7	2 895 594	584 461
Sum kortsiktig gjeld		3 257 190	1 499 392
Sum gjeld		3 599 992	1 999 392
SUM EGENKAPITAL OG GJELD		1 326 719	1 833 287



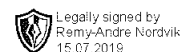
Markedet Syd AS

Org.nr: 919 553 715



Årsrapport for 2018

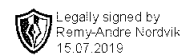
- Årsregnskap**
- Resultatregnskap**
- Balanse**
- Noter**



Markedet Syd AS

Org. nr. 919553715

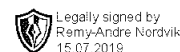
Resultatregnskap	Note	2018	2017
Driftsinntekter			
Salgsinntekt	1	2 709 073	324 898
Sum driftsinntekter		2 709 073	324 898
Driftskostnader			
Varekostnad		1 371 729	191 714
Lønnskostnad	2	1 390 619	127 168
Avskrivning	6	235 553	35 945
Annen driftskostnad		1 726 964	208 928
Sum driftskostnader		4 724 865	563 755
DRIFTSRESULTAT		-2 015 792	-238 857
Finansinntekter og finanskostnader			
Annen renteinntekt		150	12
Sum finansinntekter		150	12
Annen rentekostnad		32 699	719
Annen finanskostnad		250	4 548
Sum finanskostnader		32 949	5 267
Netto finansposter		-32 799	-5 255
Ordinært resultat før skattekostnad		-2 048 591	-244 112
Skattekostnad på ordinært resultat	5	58 577	-58 577
ÅRSRESULTAT		-2 107 168	-185 535
Overføringer og disponeringer			
Udekket tap	4	2 107 168	185 535
Sum overføringer og disponeringer		2 107 168	185 535



Markedet Syd AS

Org. nr: 919553715

Balanse pr. 31.12	Note	2018	2017
EIENDELER			
ANLEGGSMIDLER			
Immaterielle eiendeler			
Utsatt skattefordel	5	0	58 577
Sum immaterielle eiendeler		0	58 577
Varige driftsmidler			
Driftsløsøre, inventar, verktøy, kontormaskiner	6	994 598	1 042 417
Sum varige driftsmidler		994 598	1 042 417
Sum anleggsmidler		994 598	1 100 994
OMLØPSMIDLER			
Varer		142 431	63 884
Fordringer			
Andre fordringer		84 380	415 052
Sum fordringer		84 380	415 052
Bankinnskudd, kontanter og lignende		105 310	253 357
Sum omløpsmidler		332 121	732 293
SUM EIENDELER		1 326 719	1 833 287



Markedet Syd AS

Org. nr: 919553715

Balanse pr. 31.12	Note	2018	2017
EGENKAPITAL OG GJELD			
EGENKAPITAL			
Innskutt egenkapital			
Aksjekapital	3,4	30 000	30 000
Sum innskutt egenkapital		30 000	30 000
Opptjent egenkapital			
Udekket tap	4	2 303 273	196 105
Sum opptjent egenkapital		-2 303 273	-196 105
Sum egenkapital		-2 273 273	-166 105
GJELD			
Annen langsiktig gjeld			
Gjeld til kredittinstitusjoner	8	342 802	500 000
Sum annen langsiktig gjeld		342 802	500 000
Sum langsiktig gjeld		342 802	500 000
Kortsiktig gjeld			
Leverandørgjeld		268 904	914 931
Skyldige offentlige avgifter		92 692	0
Annen kortsiktig gjeld	7	2 895 594	584 461
Sum kortsiktig gjeld		3 257 190	1 499 392
Sum gjeld		3 599 992	1 999 392
SUM EGENKAPITAL OG GJELD		1 326 719	1 833 287

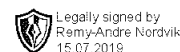
Trondheim 21.06.2019

Remy-Andre Nordvik
styreleder



Markedet Syd AS

Org.nr: 919 553 715



Noter til regnskapet for 2018

Note 1 - Regnskapsprinsipper

Årsregnskapet er satt opp i samsvar med regnskapslovens bestemmelser og god regnskapsskikk for små foretak.

Varige driftsmidler

Varige driftsmidler balanseføres og avskrives over driftsmidlets forventede økonomiske levetid. Direkte vedlikehold av driftsmidler kostnadsføres løpende under driftskostnader, mens påkostninger eller forbedringer tillegges driftsmidlets kostpris og avskrives i takt med driftsmidlet. Dersom gjenvinnbart beløp av driftsmiddelet er lavere enn balanseført verdi foretas nedskrivning til gjenvinnbart beløp. Gjenvinnbart beløp er det høyeste av netto salgsverdi og verdi i bruk. Verdi i bruk er nåverdien av de fremtidige kontantstrømmene som eiendelen vil generere.

Skatter

Skattekostnaden i resultatregnskapet omfatter både periodens betalbare skatt og endring i utsatt skatt. Utsatt skatt er beregnet med 22% på grunnlag av de midlertidige forskjeller som eksisterer mellom regnskapsmessige og skattemessige verdier, samt ligningsmessig underskudd til fremføring ved utgangen av regnskapsåret. Skatteøkende og skattereduserende midlertidige forskjeller som reverserer eller kan reversere i samme periode er utlignet og nettoført. Netto utsatt skattefordel balanseføres i den grad det er sannsynlig at denne kan bli nyttiggjort.

Note 2 - Lønnskostnader, antall ansatte, lån til ansatte og godtgjørelse til revisor

Lønnskostnader	2018	2017
Lønninger	1 214 726	126 918
Arbeidsgiveravgift	170 518	0
Andre ytelser	5 375	250
Sum	<u>1 390 619</u>	<u>127 168</u>

Selskapet har i regnskapsåret sysselsatt totalt 16 ansatte

Ytelser til ledende personer

	Lønn	Pensjonsutgifter	Andre godtgjørelser
Daglig leder	0		0

Selskapet er pliktig til å ha tjenestepensjonsordning etter lov om obligatorisk tjenestepensjon. Selskapets pensjonsordninger tilfredsstiller ikke kravene i denne lov.

Note 3 - Aksjekapital og aksjonærinformasjon

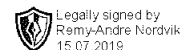
Aksjekapitalen består av:

	Antall	Pålydende	Balanseført
Ordinære aksjer	30	1 000 kr	30 000



Markedet Syd AS

Org.nr: 919 553 715



Noter til regnskapet for 2018

Oversikt over aksjonærene i selskapet pr. 31.12:

	Ordinære aksjer	Eierandel	Stemmeandel
Markedet Drift AS	30	100 %	100 %

Note 4 - Egenkapital

	Aksjekapital	Annen egenkapital	Sum
Egenkapital 01.01.2018	30 000	-196 105	-166 105
Årsresultat	0	-2 107 168	-2 107 168
Egenkapital 31.12.2018	30 000	-2 303 273	-2 273 273

Styret vil opplyse at det er årsregnskapet fremkommet styrets handleplikt har trådt etter Aksjeloven§3-5. Styret er kjent med at egenkapital er tapt. . Selskapet gikk i 2018 med underskudd. Det forventes overskudd i 2019. Styre følger situasjon nøye og vil be eier om ny kapital hvis situasjonen skulle kreve det.

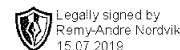
Note 5 - Skatt

<i>Årets skattekostnad fordeler seg på:</i>	2018	2017
Årets skatteeffekt av endret skattesats	22 437	2 547
Endring utsatt skatt	36 140	-61 124
Årets totale skattekostnad	<u>58 577</u>	<u>-58 577</u>
 <i>Beregning av årets skattegrunnlag:</i>	2018	2017
Ordinært resultat før skattekostnad	-2 048 591	-244 112
Permanente forskjeller	59 532	-10 570
Endring i midlertidige forskjeller	23 236	-184 193
Årets skattegrunnlag	<u>-1 965 823</u>	<u>-438 875</u>
 <i>Oversikt over midlertidige forskjeller</i>	2018	2017
Driftsmidler inkl goodwill	160 957	184 193
Sum	<u>160 957</u>	<u>184 193</u>
Akkumulert fremførbart underskudd før konsernbidrag	<u>-2 404 698</u>	<u>-438 875</u>
Netto midlertidige forskjeller pr 31.12	<u>-2 243 741</u>	<u>-254 682</u>
 Utsatt skattefordel/Utsatt skatt (22% for i år, 23% for i fjor)	-493 623	-58 577



Markedet Syd AS

Org.nr: 919 553 715



Noter til regnskapet for 2018

Forklaring til hvorfor årets skattekostnad ikke utgjør 23% av resultat før skatt

	2018
23% skatt av resultat før skatt	-471 176
Permanente forskjeller (23%)	13 692
Årets skatteeffekt av endret skattesats	22 437
Beregnet skattekostnad	<u>-435 047</u>

Utsatt skattefordel bokføres ikke i 2018.

Note 6 - Varige driftsmidler

	Kontormaskiner	Inventar	Andre driftsmidler	Sum
Anskaffelseskost 01.01.	44 637	286 421	747 303	1 078 361
Tilgang kjøpte driftsmidler	0	68 518	119 216	187 734
Anskaffelseskost 31.12.	44 637	354 939	866 519	1 266 095
Akk.avskrivning 31.12.	-10 172	-74 057	-187 270	-271 499
Balanseført pr. 31.12.	34 465	280 882	679 249	994 596
Årets avskrivninger	8 683	64 510	162 360	235 553
Økonomisk levetid	5 år	5 år	5 år	
Avskrivningsplan	Lineær	Lineær	Lineær	

Note 7 - Mellomværende med selskap i samme konsern og tilknyttet selskap

Selskaper har gjeld til

Markedet Drift AS	kr 187 129,-
Sabrura Sirkus AS	kr 550 000,-
Remy Holding AS	kr 1 886 374,-

Note 8 - Fordringer og gjeld

Selskapet har lån til Nodea bank pr 31.12.2018 kr 342 802-

Av selskapsbokførte gjeld er sikret ved pant på inventa:	kr 280 883-
driftsmidler:	kr 679 248,-
Total	kr 960131,-