



## ÅRSREGNSKAPET FOR REGNSKAPSÅRET 2023 - GENERELL INFORMASJON

### Enheten

Organisasjonsnummer: 975 265 412  
Organisasjonsform: Aksjeselskap  
Foretaksnavn: FRANZEFOSS GJENVINNING AS  
Forretningsadresse: Olav Ingstadsv 5  
1351 RUD

### Regnskapsår

Årsregnskapets periode: 01.01.2023 - 31.12.2023

### Konsern

Mørselskap i konsern: Ja  
Konsernregnskap lagt ved: Ja

### Regnskapsregler

Regler for små foretak benyttet: Nei  
Benyttet ved utarbeidelsen av årsregnskapet til selskapet: Regnskapslovens alminnelige regler  
Benyttet ved utarbeidelsen av årsregnskapet til konsernet: Regnskapslovens alminnelige regler

### Årsregnskapet fastsatt av kompetent organ

Bekreftet av representant for selskapet: Beth Fuglår  
Dato for fastsettelse av årsregnskapet: 12.03.2024

### Grunnlag for avgivelse

År 2023: Årsregnskapet er elektronisk innlevert  
År 2022: Tall er hentet fra elektronisk innlevert årsregnskap fra 2023

*Det er ikke krav til at årsregnskapet m.v. som sendes til Regnskapsregisteret er undertegnet. Kontrollen på at dette er utført ligger hos revisor/enhetens øverste organ. Sikkerheten ivaretas ved at innsender har rolle/rettighet for innsending av årsregnskapet via Altinn, og ved at det bekreftes at årsregnskapet er fastsatt av kompetent organ.*

Brønnøysundregistrene, 03.06.2025



## Resultatregnskap

Beløp i: NOK	Note	2023	2022
<b>RESULTATREGNSKAP</b>			
<b>Inntekter</b>			
Salgsinntekt	2, 3	1 206 469 000	1 152 689 000
Annen driftsinntekt	3	11 247 000	10 187 000
<b>Sum inntekter</b>		<b>1 217 716 000</b>	<b>1 162 876 000</b>
<b>Kostnader</b>			
Vareforbruk	3	475 157 000	482 615 000
Lønn og sosiale kostnader	4, 18	257 523 000	225 083 000
Ordinære avskrivninger	5	55 644 000	57 974 000
Nedskrivning av varige driftsmidler og immaterielle eiendeler	5		16 622 000
Annen driftskostnad	3, 4	351 178 000	358 837 000
<b>Sum kostnader</b>		<b>1 139 502 000</b>	<b>1 141 130 000</b>
<b>Driftsresultat</b>		<b>78 215 000</b>	<b>21 746 000</b>
<b>Finansinntekter og finanskostnader</b>			
Annen finansinntekt	7	8 678 000	11 796 000
<b>Sum finansinntekter</b>		<b>8 678 000</b>	<b>11 796 000</b>
Annen finanskostnad	3, 7	12 982 000	9 740 000
<b>Sum finanskostnader</b>		<b>12 982 000</b>	<b>9 740 000</b>
<b>Netto finans</b>		<b>-4 305 000</b>	<b>2 057 000</b>
<b>Ordinært resultat før skattekostnad</b>		<b>73 910 000</b>	<b>23 803 000</b>
Skattekostnad	8	16 054 000	5 004 000
<b>Ordinært resultat etter skattekostnad</b>		<b>57 856 000</b>	<b>18 799 000</b>
<b>Årsresultat</b>		<b>57 856 000</b>	<b>18 799 000</b>
<b>Overføringer og disponeringer</b>			
Konsernbidrag	17	15 600 000	10 891 000
Annen egenkapital	17	42 256 000	7 908 000
<b>Sum overføringer og disponeringer</b>		<b>57 856 000</b>	<b>18 799 000</b>



## Balanse

Beløp i: NOK	Note	2023	2022
<b>BALANSE - EIENDELER</b>			
<b>Anleggsmidler</b>			
<b>Immaterielle eiendeler</b>			
Utsatt skattefordel	8	39 338 000	41 671 000
Immaterielle eiendeler	5	37 013 000	26 285 000
<b>Sum immaterielle eiendeler</b>		<b>76 352 000</b>	<b>67 957 000</b>
<b>Varige driftsmidler</b>			
Bygg og anlegg	5	110 570 000	123 160 000
Maskiner, verktøy, transportmidler o.l	5, 12	164 404 000	112 643 000
<b>Sum varige driftsmidler</b>		<b>274 973 000</b>	<b>235 803 000</b>
<b>Finansielle anleggsmidler</b>			
Investering i datterselskap	9	23 161 000	23 161 000
Investeringer i tilknyttet selskap	6	8 375 000	8 375 000
Investeringer i aksjer og andeler	10	5 394 000	5 394 000
<b>Sum finansielle anleggsmidler</b>		<b>36 930 000</b>	<b>36 930 000</b>
<b>Sum anleggsmidler</b>		<b>388 255 000</b>	<b>340 689 000</b>
<b>Omløpsmidler</b>			
<b>Varer</b>			
<b>Sum varer</b>	11, 12	<b>5 582 000</b>	<b>2 806 000</b>
<b>Fordringer</b>			
Kundefordringer	12	216 725 000	183 357 000
Andre kortsiktige fordringer	6	2 976 000	8 946 000
Konsernfordringer	13	9 209 000	10 799 000
<b>Sum fordringer</b>		<b>228 910 000</b>	<b>203 102 000</b>
<b>Bankinnskudd, kontanter og lignende</b>			
<b>Sum bankinnskudd, kontanter og lignende</b>	14	<b>8 094 000</b>	<b>3 142 000</b>
<b>Sum omløpsmidler</b>		<b>242 586 000</b>	<b>209 050 000</b>
<b>SUM EIENDELER</b>		<b>630 841 000</b>	<b>549 739 000</b>



## Balanse

Beløp i: NOK	Note	2023	2022
<b>BALANSE - EGENKAPITAL OG GJELD</b>			
<b>Egenkapital</b>			
<b>Innskutt egenkapital</b>			
Aksjekapital	16, 17	27 760 000	27 760 000
Annen innskutt egenkapital	17	37 123 000	37 123 000
<b>Sum innskutt egenkapital</b>		<b>64 882 000</b>	<b>64 882 000</b>
<b>Opptjent egenkapital</b>			
Annen egenkapital	17	118 015 000	75 759 000
<b>Sum opptjent egenkapital</b>		<b>118 015 000</b>	<b>75 759 000</b>
<b>Sum egenkapital</b>		<b>182 897 000</b>	<b>140 641 000</b>
<b>Gjeld</b>			
<b>Langsiktig gjeld</b>			
Pensjonsforpliktelser	18	6 811 000	10 758 000
Andre avsetninger for forpliktelser	19	7 386 000	6 892 000
<b>Sum avsetninger for forpliktelser</b>		<b>14 197 000</b>	<b>17 650 000</b>
<b>Annen langsiktig gjeld</b>			
Gjeld til kredittinstitusjoner	20	22 296 000	19 084 000
Langsiktig konserngjeld	7, 20	120 000 000	120 000 000
Annen langsiktig gjeld		2 900 000	5 800 000
Langsiktig gjeld til konsern		122 900 000	125 800 000
<b>Sum annen langsiktig gjeld</b>		<b>145 196 000</b>	<b>144 884 000</b>
<b>Sum langsiktig gjeld</b>		<b>282 293 000</b>	<b>288 334 000</b>
<b>Kortsiktig gjeld</b>			
Leverandørgjeld		80 652 000	90 209 000
Betalbar skatt	8	9 321 000	
Skyldige offentlige avgifter	14	29 638 000	15 259 000
Utbytte	13	20 000 000	13 963 000
Kortsiktig konserngjeld	13, 15	34 586 000	50 101 000
Annen kortsiktig gjeld		114 353 000	77 034 000
<b>Sum kortsiktig gjeld</b>		<b>288 551 000</b>	<b>246 565 000</b>



## Balanse

<b>Beløp i: NOK</b>	<b>Note</b>	<b>2023</b>	<b>2022</b>
Sum gjeld		447 944 000	409 098 000
<b>SUM EGENKAPITAL OG GJELD</b>		<b>630 841 000</b>	<b>549 739 000</b>



### Konsernets resultatregnskap

Beløp i: NOK	Note	2023	2022
<b>RESULTATREGNSKAP</b>			
<b>Inntekter</b>			
Salgsinntekt	2, 3	1 269 110 000	1 207 444 000
Annen driftsinntekt	3	15 066 000	12 303 000
<b>Sum inntekter</b>		<b>1 284 176 000</b>	<b>1 219 747 000</b>
<b>Kostnader</b>			
Vareforbruk	3	474 763 000	482 815 000
Lønn og sosiale kostnader	4, 18	278 084 000	244 326 000
Ordinære avskrivninger	5	62 717 000	63 852 000
Nedskrivning av varige driftsmidler og immaterielle eiendeler	5		16 622 000
Annen driftskostnad	3, 4	369 753 000	373 332 000
<b>Sum kostnader</b>		<b>1 185 317 000</b>	<b>1 180 947 000</b>
<b>Driftsresultat</b>		<b>98 860 000</b>	<b>38 800 000</b>
<b>Finansinntekter og finanskostnader</b>			
Resultat fra investering i tilknyttet selskap	6	445 000	572 000
Annen finansinntekt	7	2 338 000	2 926 000
<b>Sum finansinntekter</b>		<b>2 783 000</b>	<b>3 498 000</b>
Annen finanskostnad	3, 7	13 171 000	9 916 000
<b>Sum finanskostnader</b>		<b>13 171 000</b>	<b>9 916 000</b>
<b>Netto finans</b>		<b>-10 389 000</b>	<b>-6 418 000</b>
<b>Ordinært resultat før skattekostnad</b>		<b>88 471 000</b>	<b>32 382 000</b>
Skattekostnad	8	21 254 000	9 335 000
<b>Ordinært resultat etter skattekostnad</b>		<b>67 217 000</b>	<b>23 047 000</b>
<b>Årsresultat</b>		<b>67 217 000</b>	<b>23 047 000</b>
Minoritetsinteresser		4 181 000	3 558 000



## Konsernets balanse

Beløp i: NOK	Note	2023	2022
<b>BALANSE - EIENDELER</b>			
<b>Anleggsmidler</b>			
<b>Immaterielle eiendeler</b>			
Utsatt skattefordel	8	40 608 000	43 259 000
Immaterielle eiendeler	5	39 833 000	28 277 000
<b>Sum immaterielle eiendeler</b>		<b>80 441 000</b>	<b>71 536 000</b>
<b>Varige driftsmidler</b>			
Bygg og anlegg	5	120 622 000	136 599 000
Maskiner, verktøy, transportmidler o.l	5, 12	181 264 000	119 451 000
<b>Sum varige driftsmidler</b>		<b>301 886 000</b>	<b>256 049 000</b>
<b>Finansielle anleggsmidler</b>			
Investeringer i tilknyttet selskap	6	2 958 000	2 513 000
Investeringer i aksjer og andeler	10	5 394 000	5 394 000
<b>Sum finansielle anleggsmidler</b>		<b>8 353 000</b>	<b>7 907 000</b>
<b>Sum anleggsmidler</b>		<b>390 680 000</b>	<b>335 492 000</b>
<b>Omløpsmidler</b>			
<b>Varer</b>			
<b>Sum varer</b>	11, 12	<b>5 605 000</b>	<b>2 820 000</b>
<b>Fordringer</b>			
Kundefordringer	12	229 617 000	190 468 000
Andre kortsiktige fordringer	6	3 080 000	8 958 000
Konsernfordringer	13	960 000	1 524 000
<b>Sum fordringer</b>		<b>233 658 000</b>	<b>200 950 000</b>
<b>Bankinnskudd, kontanter og lignende</b>			
<b>Sum bankinnskudd, kontanter og lignende</b>	14	<b>22 431 000</b>	<b>32 759 000</b>
<b>Sum omløpsmidler</b>		<b>261 694 000</b>	<b>236 529 000</b>
<b>SUM EIENDELER</b>		<b>652 373 000</b>	<b>572 022 000</b>



### Konsernets balanse

Beløp i: NOK	Note	2023	2022
<b>BALANSE - EGENKAPITAL OG GJELD</b>			
<b>Egenkapital</b>			
<b>Innskutt egenkapital</b>			
Aksjekapital	16, 17	27 760 000	27 760 000
Annen innskutt egenkapital	17	37 123 000	37 123 000
<b>Sum innskutt egenkapital</b>		<b>64 882 000</b>	<b>64 882 000</b>
<b>Opptjent egenkapital</b>			
Annen egenkapital	17	112 727 000	69 331 000
<b>Sum opptjent egenkapital</b>		<b>112 727 000</b>	<b>69 331 000</b>
Minoritetsinteresser		7 697 000	6 344 000
<b>Sum egenkapital</b>		<b>185 306 000</b>	<b>140 557 000</b>
<b>Gjeld</b>			
<b>Langsiktig gjeld</b>			
Pensjonsforpliktelser	18	6 811 000	10 758 000
Andre avsetninger for forpliktelser	19	10 519 000	9 619 000
<b>Sum avsetninger for forpliktelser</b>		<b>17 330 000</b>	<b>20 377 000</b>
<b>Annen langsiktig gjeld</b>			
Gjeld til kredittinstitusjoner	20	22 721 000	19 709 000
Langsiktig konserngjeld	7, 20	120 000 000	120 000 000
Annen langsiktig gjeld		2 900 000	5 800 000
<b>Sum annen langsiktig gjeld</b>		<b>145 621 000</b>	<b>145 509 000</b>
<b>Sum langsiktig gjeld</b>		<b>162 951 000</b>	<b>165 886 000</b>
<b>Kortsiktig gjeld</b>			
Leverandørgjeld		84 519 000	93 527 000
Betalbar skatt	8	13 064 000	3 405 000
Skyldige offentlige avgifter	14	32 915 000	17 946 000
Utbytte	13	28 007 000	22 533 000
Kortsiktig konserngjeld	13, 15	26 973 000	48 557 000
Annen kortsiktig gjeld		118 636 000	79 610 000
<b>Sum kortsiktig gjeld</b>		<b>304 115 000</b>	<b>265 579 000</b>



## Konsernets balanse

<b>Beløp i: NOK</b>	<b>Note</b>	<b>2023</b>	<b>2022</b>
Sum gjeld		467 067 000	431 465 000
<b>SUM EGENKAPITAL OG GJELD</b>		<b>652 373 000</b>	<b>572 022 000</b>



## Brønnøysundregistrene

### ÅRSREGNSKAP FOR REGNSKAPSÅRET 2023 - GENERELL INFORMASJON

Journalnummer: 2024 414650

#### Enheten

Organisasjonsnummer: 975 265 412  
Organisasjonsform: Aksjeselskap  
Foretaksnavn: FRANZEF OSS GJENVINNING AS  
Forretningsadresse: Olav Ingstadsv 5  
1351 RUD

#### Regnskapsår

Årsregnskapets periode: 01.01.2023 - 31.12.2023

#### Konsern

Morselskap i konsern: Ja  
Konsernregnskap lagt ved: Ja

#### Regnskapsregler

Regler for små foretak benyttet: Nei  
Benyttet ved utarbeidelsen av  
årsregnskapet til selskapet: Regnskapslovens alminnelige regler  
Benyttet ved utarbeidelsen av  
årsregnskapet til konsernet: Regnskapslovens alminnelige regler

#### Årsregnskapet fastsatt av kompetent organ

Bekreftet av representant for selskapet: Beth Fuglår  
Dato for fastsettelse av årsregnskapet: 12.03.2024

#### Grunnlag for avgivelse

År 2023: Årsregnskap er elektronisk innlevert.  
År 2022: Tall er hentet fra elektronisk innlevert årsregnskap fra 2023.

*Det er ikke krav til at årsregnskapet m.v. som sendes til Regnskapsregisteret er undertegnet. Kontrollen på at dette er utført ligger hos revisor/enhetens øverste organ. Sikkerheten ivaretas ved at innsender har rolle/rettighet for innsending av årsregnskapet via Altinn, og ved at det bekreftes at årsregnskapet er fastsatt av kompetent organ.*

Brønnøysundregistrene, 04.06.2024



Organisasjonsnr: 975 265 412  
FRANZEFOS GJENVINNING AS

## RESULTATREGNSKAP

Beløp i: NOK	Note	2023	2022
<b>RESULTATREGNSKAP</b>			
<b>Inntekter</b>			
Salgsinntekt	2, 3	1 206 469 000	1 152 689 000
Annen driftsinntekt	3	11 247 000	10 187 000
<b>Sum inntekter</b>		<b>1 217 716 000</b>	<b>1 162 876 000</b>
<b>Kostnader</b>			
Vareforbruk	3	475 157 000	482 615 000
Lønn og sosiale kostnader	4, 18	257 523 000	225 083 000
Ordinære avskrivninger	5	55 644 000	57 974 000
Nedskrivning av varige driftsmidler og immaterielle eiendeler	5		16 622 000
Annen driftskostnad	3, 4	351 178 000	358 837 000
<b>Sum kostnader</b>		<b>1 139 502 000</b>	<b>1 141 130 000</b>
<b>Driftsresultat</b>		<b>78 215 000</b>	<b>21 746 000</b>
<b>Finansinntekter og finanskostnader</b>			
Annen finansinntekt	7	8 678 000	11 796 000
<b>Sum finansinntekter</b>		<b>8 678 000</b>	<b>11 796 000</b>
Annen finanskostnad	3, 7	12 982 000	9 740 000
<b>Sum finanskostnader</b>		<b>12 982 000</b>	<b>9 740 000</b>
<b>Netto finans</b>		<b>-4 305 000</b>	<b>2 057 000</b>
<b>Ordinært resultat før skattekostnad</b>			
Skattekostnad	8	73 910 000	23 803 000
<b>Ordinært resultat etter skattekostnad</b>		<b>16 054 000</b>	<b>5 004 000</b>
<b>Årsresultat</b>		<b>57 856 000</b>	<b>18 799 000</b>
<b>Overføringer og disponeringer</b>			
Konsernbidrag	17	15 600 000	10 891 000
Annen egenkapital	17	42 256 000	7 908 000
<b>Sum overføringer og disponeringer</b>		<b>57 856 000</b>	<b>18 799 000</b>



Organisasjonsnr: 975 265 412  
FRANZEFOSS GJENVINNING AS

## BALANSE

Beløp i: NOK	Note	2023	2022
<b>BALANSE - EIENDELER</b>			
<b>Anleggsmidler</b>			
<b>Immaterielle eiendeler</b>			
Utsatt skattefordel	8	39 338 000	41 671 000
Immaterielle eiendeler	5	37 013 000	26 285 000
<b>Sum immaterielle eiendeler</b>		<b>76 352 000</b>	<b>67 957 000</b>
<b>Varige driftsmidler</b>			
Bygg og anlegg	5	110 570 000	123 160 000
Maskiner, verktøy, transportmidler o.l	5, 12	164 404 000	112 643 000
<b>Sum varige driftsmidler</b>		<b>274 973 000</b>	<b>235 803 000</b>
<b>Finansielle anleggsmidler</b>			
Investering i datterselskap	9	23 161 000	23 161 000
Investeringer i tilknyttet selskap	6	8 375 000	8 375 000
Investeringer i aksjer og andeler	10	5 394 000	5 394 000
<b>Sum finansielle anleggsmidler</b>		<b>36 930 000</b>	<b>36 930 000</b>
<b>Sum anleggsmidler</b>		<b>388 255 000</b>	<b>340 689 000</b>
<b>Omløpsmidler</b>			
<b>Varer</b>			
<b>Sum varer</b>	11, 12	<b>5 582 000</b>	<b>2 806 000</b>
<b>Fordringer</b>			
Kundefordringer	12	216 725 000	183 357 000
Andre kortsiktige fordringer	6	2 976 000	8 946 000
Konsernfordringer	13	9 209 000	10 799 000
<b>Sum fordringer</b>		<b>228 910 000</b>	<b>203 102 000</b>
<b>Bankinnskudd, kontanter og lignende</b>			
<b>Sum bankinnskudd, kontanter og lignende</b>	14	<b>8 094 000</b>	<b>3 142 000</b>
<b>Sum omløpsmidler</b>		<b>242 586 000</b>	<b>209 050 000</b>
<b>SUM EIENDELER</b>		<b>630 841 000</b>	<b>549 739 000</b>

## BALANSE - EGENKAPITAL OG GJELD

### Egenkapital



<b>Innskutt egenkapital</b>			
Aksjekapital	16, 17	27 760 000	27 760 000
Annen innskutt egenkapital	17	37 123 000	37 123 000
<b>Sum innskutt egenkapital</b>		<b>64 882 000</b>	<b>64 882 000</b>
<b>Opptjent egenkapital</b>			
Annen egenkapital	17	118 015 000	75 759 000
<b>Sum opptjent egenkapital</b>		<b>118 015 000</b>	<b>75 759 000</b>
<b>Sum egenkapital</b>		<b>182 897 000</b>	<b>140 641 000</b>
<b>Gjeld</b>			
<b>Langsiktig gjeld</b>			
Pensjonsforpliktelser	18	6 811 000	10 758 000
Andre avsetninger for forpliktelser	19	7 386 000	6 892 000
<b>Sum avsetninger for forpliktelser</b>		<b>14 197 000</b>	<b>17 650 000</b>
<b>Annen langsiktig gjeld</b>			
Gjeld til			
kredittinstitusjoner	20	22 296 000	19 084 000
Langsiktig konserngjeld	7, 20	120 000 000	120 000 000
Annen langsiktig gjeld		2 900 000	5 800 000
Langsiktig gjeld til konsern		122 900 000	125 800 000
<b>Sum annen langsiktig gjeld</b>		<b>145 196 000</b>	<b>144 884 000</b>
<b>Sum langsiktig gjeld</b>		<b>282 293 000</b>	<b>288 334 000</b>
<b>Kortsiktig gjeld</b>			
Leverandørgjeld		80 652 000	90 209 000
Betalbar skatt	8	9 321 000	
Skyldige offentlige avgifter	14	29 638 000	15 259 000
Utbytte	13	20 000 000	13 963 000
Kortsiktig konserngjeld	13, 15	34 586 000	50 101 000
Annen kortsiktig gjeld		114 353 000	77 034 000
<b>Sum kortsiktig gjeld</b>		<b>288 551 000</b>	<b>246 565 000</b>
<b>Sum gjeld</b>		<b>447 944 000</b>	<b>409 098 000</b>
<b>SUM EGENKAPITAL OG GJELD</b>		<b>630 841 000</b>	<b>549 739 000</b>



Organisasjonsnr: 975 265 412  
FRANZEFOSSE GJENVINNING AS

## KONSERNRESULTATREGNSKAP

Beløp i: NOK	Note	2023	2022
<b>RESULTATREGNSKAP</b>			
<b>Inntekter</b>			
Salgsinntekt	2, 3	1 269 110 000	1 207 444 000
Annen driftsinntekt	3	15 066 000	12 303 000
<b>Sum inntekter</b>		<b>1 284 176 000</b>	<b>1 219 747 000</b>
<b>Kostnader</b>			
Vareforbruk	3	474 763 000	482 815 000
Lønn og sosiale kostnader	4, 18	278 084 000	244 326 000
Ordinære avskrivninger	5	62 717 000	63 852 000
Nedskrivning av varige driftsmidler og immaterielle eiendeler	5		16 622 000
Annen driftskostnad	3, 4	369 753 000	373 332 000
<b>Sum kostnader</b>		<b>1 185 317 000</b>	<b>1 180 947 000</b>
<b>Driftsresultat</b>		<b>98 860 000</b>	<b>38 800 000</b>
<b>Finansinntekter og finanskostnader</b>			
Resultat fra investering i tilknyttet selskap	6	445 000	572 000
Annen finansinntekt	7	2 338 000	2 926 000
<b>Sum finansinntekter</b>		<b>2 783 000</b>	<b>3 498 000</b>
Annen finanskostnad	3, 7	13 171 000	9 916 000
<b>Sum finanskostnader</b>		<b>13 171 000</b>	<b>9 916 000</b>
<b>Netto finans</b>		<b>-10 389 000</b>	<b>-6 418 000</b>
<b>Ordinært resultat før skattekostnad</b>			
Skattekostnad	8	21 254 000	9 335 000
<b>Ordinært resultat etter skattekostnad</b>		<b>67 217 000</b>	<b>23 047 000</b>
<b>Årsresultat</b>		<b>67 217 000</b>	<b>23 047 000</b>
Minoritetsinteresser		4 181 000	3 558 000



Organisasjonsnr: 975 265 412  
FRANZEFOSSE GJENVINNING AS

## KONSERNBALANSE

Beløp i: NOK	Note	2023	2022
<b>BALANSE - EIENDELER</b>			
<b>Anleggsmidler</b>			
<b>Immaterielle eiendeler</b>			
Utsatt skattefordel	8	40 608 000	43 259 000
Immaterielle eiendeler	5	39 833 000	28 277 000
<b>Sum immaterielle eiendeler</b>		<b>80 441 000</b>	<b>71 536 000</b>
<b>Varige driftsmidler</b>			
Bygg og anlegg	5	120 622 000	136 599 000
Maskiner, verktøy, transportmidler o.l	5, 12	181 264 000	119 451 000
<b>Sum varige driftsmidler</b>		<b>301 886 000</b>	<b>256 049 000</b>
<b>Finansielle anleggsmidler</b>			
Investeringer i tilknyttet selskap	6	2 958 000	2 513 000
Investeringer i aksjer og andeler	10	5 394 000	5 394 000
<b>Sum finansielle anleggsmidler</b>		<b>8 353 000</b>	<b>7 907 000</b>
<b>Sum anleggsmidler</b>		<b>390 680 000</b>	<b>335 492 000</b>
<b>Omløpsmidler</b>			
<b>Varer</b>			
Sum varer	11, 12	5 605 000	2 820 000
<b>Fordringer</b>			
Kundefordringer	12	229 617 000	190 468 000
Andre kortsiktige fordringer	6	3 080 000	8 958 000
Konsernfordringer	13	960 000	1 524 000
<b>Sum fordringer</b>		<b>233 658 000</b>	<b>200 950 000</b>
<b>Bankinnskudd, kontanter og lignende</b>			
Sum bankinnskudd, kontanter og lignende	14	22 431 000	32 759 000
<b>Sum omløpsmidler</b>		<b>261 694 000</b>	<b>236 529 000</b>
<b>SUM EIENDELER</b>		<b>652 373 000</b>	<b>572 022 000</b>

## BALANSE - EGENKAPITAL OG GJELD

Egenkapital  
Innskutt egenkapital



Aksjekapital	16, 17	27 760 000	27 760 000
Annen innskutt egenkapital	17	37 123 000	37 123 000
<b>Sum innskutt egenkapital</b>		<b>64 882 000</b>	<b>64 882 000</b>
<b>Opptjent egenkapital</b>			
Annen egenkapital	17	112 727 000	69 331 000
<b>Sum opptjent egenkapital</b>		<b>112 727 000</b>	<b>69 331 000</b>
Minoritetsinteresser		7 697 000	6 344 000
<b>Sum egenkapital</b>		<b>185 306 000</b>	<b>140 557 000</b>
<b>Gjeld</b>			
<b>Langsiktig gjeld</b>			
Pensjonsforpliktelser	18	6 811 000	10 758 000
Andre avsetninger for forpliktelser	19	10 519 000	9 619 000
<b>Sum avsetninger for forpliktelser</b>		<b>17 330 000</b>	<b>20 377 000</b>
<b>Annen langsiktig gjeld</b>			
Gjeld til kredittinstitusjoner	20	22 721 000	19 709 000
Langsiktig konserngjeld	7, 20	120 000 000	120 000 000
Annen langsiktig gjeld		2 900 000	5 800 000
<b>Sum annen langsiktig gjeld</b>		<b>145 621 000</b>	<b>145 509 000</b>
<b>Sum langsiktig gjeld</b>		<b>162 951 000</b>	<b>165 886 000</b>
<b>Kortsiktig gjeld</b>			
Leverandørgjeld		84 519 000	93 527 000
Betalbar skatt	8	13 064 000	3 405 000
Skyldige offentlige avgifter	14	32 915 000	17 946 000
Utbytte	13	28 007 000	22 533 000
Kortsiktig konserngjeld	13, 15	26 973 000	48 557 000
Annen kortsiktig gjeld		118 636 000	79 610 000
<b>Sum kortsiktig gjeld</b>		<b>304 115 000</b>	<b>265 579 000</b>
<b>Sum gjeld</b>		<b>467 067 000</b>	<b>431 465 000</b>
<b>SUM EGENKAPITAL OG GJELD</b>		<b>652 373 000</b>	<b>572 022 000</b>



Organisasjonsnr: 975 265 412  
FRANZEFOS GJENVINNING AS

**NOTEOPPLYSNINGER - SELSKAP** - alle poster oppgitt i hele tall

**Note**  
16

**Antall aksjer og aksjeeiere**

<u>Aksjeklasse</u>	<u>Ant. aksjer</u>	<u>Pålydende</u>	<u>Bokført verdi</u>
Ordinære aksjer	990.00	28040.05	27759648.00
<u>Aksjeeiere - fritekst</u>	<u>Antall</u>	<u>Eierandel</u>	<u>Aksjeklasse</u>
Franzefoss AS	990.00	100.00%	Ordinære aksjer
<u>Sum</u>	<u>Sum antall</u>	<u>Sum eierandel</u>	
	990.00	100.00%	

Alle aksjer har like rettigheter. Selskapets regnskap inngår i konsernregnskapet til Franzefoss AS, 1309 Rud. Styrets leder, Truls Markussen, eier 8% av aksjene indirekte via Franzefoss AS Styremedlem, Gaute Markussen, eier 6,9 % av aksjene indirekte via Franzefoss AS

**Note**  
4

**Lønn og ytelser**

<u>Lønn</u>	<u>Årets</u>	<u>Fjorårets</u>
	196271520000.00	175237155000.00
<u>Arbeidsgiveravgift</u>	<u>Årets</u>	<u>Fjorårets</u>
	33063383000.00	27499876000.00
<u>Pensjonskostnader</u>	<u>Årets</u>	<u>Fjorårets</u>
	17071581000.00	13372151000.00
<u>Andre ytelser</u>	<u>Årets</u>	<u>Fjorårets</u>
	11116812000.00	8973328000.00
<u>Sum lønnskostnader</u>	<u>Årets</u>	<u>Fjorårets</u>
	257523296000.00	225082510000.00

**Ytelser til daglig leder**



## Note

### Ytelser til andre ledende personer

<u>Ledende person</u>	<u>Lønn</u>	<u>Pensj.forpl.</u>	<u>Andre godtgj.</u>
Daglig leder	1359154000.0	88609000.00	26904000.00
	0		
Styret	149700000.00		
<u>Sum ytelse andre led.pers.</u>	<u>Lønn</u>	<u>Pensj.forpl.</u>	<u>Andre godtgj.</u>
	1508854000.0	88609000.00	26904000.00
	0		

Nåværende daglig leder har vært ansatt i selskapet siden juni 2023. Lønnskostnader til daglig leder første halvår utgjør TNOK 711.

## Note

### Ytelser til revisjon

<u>Revisjon</u>	<u>Årets</u>	<u>Fjorårets</u>
	939505000.00	823420000.00
<u>Andre tjenester</u>	<u>Årets</u>	<u>Fjorårets</u>
	174100000.00	147600000.00
<u>Sum godtgjørelse til revisor</u>	<u>Årets</u>	<u>Fjorårets</u>
	1113605000.0	971020000.00
	0	

## Note

### Antall årsverk i regnskapsåret

Virksomheten har hatt følgende antall årsverk:  
0.00

Det er ikke gitt lån eller sikkerhetsstillelse til fordel for daglig leder, styremedlemmer eller nærstående til disse.

## Note

9

### Konsern, tilknyttet selskap og datterselskap

#### Tilknyttet selskap/datterselskap

<u>Navn og adresse</u>	<u>Eierandel</u>	<u>Stemmeandel</u>	<u>Egenkapital</u>	<u>Resultat</u>
FFF Hage og Miljø AS	62.00%	62.00%	16939175.00	10549089.00
Røyken Grovfullplass AS	38.00%	38.00%	5564888.00	6866180.00





Organisasjonsnr: 975 265 412  
FRANZEFOS GJENVINNING AS

NOTEOPPLYSNINGER - KONSERN - alle poster oppgitt i hele tall

## Note

### Antall aksjer og aksjeeiere

<u>Aksjeeiere - fritekst</u>	<u>Antall</u>	<u>Eierandel</u>	<u>Aksjeklasse</u>
------------------------------	---------------	------------------	--------------------

<u>Sum</u>	<u>Sum antall</u>	<u>Sum eierandel</u>	
------------	-------------------	----------------------	--

## Note

### Lønn og ytelser

<u>Lønn</u>	<u>Årets</u>	<u>Fjorårets</u>
	212626320000	190582745000
	.00	.00
<u>Arbeidsgiveravgift</u>	<u>Årets</u>	<u>Fjorårets</u>
	355848020000	298665620000
	00	00
<u>Pensjonskostnader</u>	<u>Årets</u>	<u>Fjorårets</u>
	181425550000	142853030000
	00	00
<u>Andre ytelser</u>	<u>Årets</u>	<u>Fjorårets</u>
	117302610000	959128200000
	00	0
<u>Sum lønnskostnader</u>	<u>Årets</u>	<u>Fjorårets</u>
	278083938000	244325892000
	.00	.00

## Note

### Ytelser til revisjon

<u>Revisjon</u>	<u>Årets</u>	<u>Fjorårets</u>
	121922900000	105898600000
	0	0
<u>Andre tjenester</u>	<u>Årets</u>	<u>Fjorårets</u>
	195400000000	166200000000
<u>Sum godtgjørelse til revisor</u>	<u>Årets</u>	<u>Fjorårets</u>



1414629000.0 1225186000.0  
0 0

Note

Antall årsverk i regnskapsåret

Virksomheten har hatt følgende antall årsverk:  
0.00

Omløpsmidler                      Startdato      Sluttdato      Endring

Skattemessig fremf.undersk. Startdato      Sluttdato      Endring

Kortsiktig gjeld                      Startdato      Sluttdato      Endring



BDO AS  
Munkedamsveien 45  
Postboks 1704 Vika  
0121 Oslo

## Uavhengig revisors beretning

Til generalforsamlingen i Franzefoss Gjenvinning AS

### Konklusjon

Vi har revidert årsregnskapet for Franzefoss Gjenvinning AS.

#### Årsregnskapet består av:

- Selskapsregnskapet, som består av balanse per 31. desember 2023, resultatregnskap og kontantstrømoppstilling for regnskapsåret avsluttet per denne datoen og noter, herunder et sammendrag av viktige regnskapsprinsipper, og
- Konsernregnskapet, som består av balanse per 31. desember 2023, resultatregnskap og kontantstrømoppstilling for regnskapsåret avsluttet per denne datoen og noter, herunder et sammendrag av viktige regnskapsprinsipper.

#### Etter vår mening:

- Oppfyller årsregnskapet gjeldende lovkrav
- Gir selskapsregnskapet et rettvise bilde av selskapets finansielle stilling per 31. desember 2023 og av dets resultater og kontantstrømmer for regnskapsåret som ble avsluttet per denne datoen i samsvar med regnskapslovens regler og god regnskapsskikk i Norge, og
- Gir konsernregnskapet et rettvise bilde av konsernets finansielle stilling per 31. desember 2023 og av dets resultater og kontantstrømmer for regnskapsåret som ble avsluttet per denne datoen i samsvar med regnskapslovens regler og god regnskapsskikk i Norge.

### Grunnlag for konklusjonen

Vi har gjennomført revisjonen i samsvar med International Standards on Auditing (ISA-ene). Våre oppgaver og plikter i henhold til disse standardene er beskrevet nedenfor under Revisors oppgaver og plikter ved revisjonen av årsregnskapet. Vi er uavhengige av selskapet og konsernet i samsvar med kravene i relevante lover og forskrifter i Norge og International Code of Ethics for Professional Accountants (inkludert internasjonale uavhengighetsstandarder) utstedt av International Ethics Standards Board for Accountants (IESBA-reglene), og vi har overholdt våre øvrige etiske forpliktelser i samsvar med disse kravene. Innhentet revisjonsbevis er etter vår vurdering tilstrekkelig og hensiktsmessig som grunnlag for vår konklusjon.

### Annen informasjon

Styret og daglig leder (ledelsen) er ansvarlig for annen informasjon. Annen informasjon består av årsberetningen. Vår konklusjon om årsregnskapet ovenfor dekker ikke annen informasjon.

I forbindelse med revisjonen av årsregnskapet er det vår oppgave å lese annen informasjon. Formålet er å vurdere hvorvidt det foreligger vesentlig inkonsistens mellom annen informasjon og årsregnskapet og den kunnskap vi har opparbeidet oss under revisjonen av årsregnskapet, eller hvorvidt informasjon i annen informasjon ellers fremstår som vesentlig feil. Vi har plikt til å



rapportere dersom annen informasjon fremstår som vesentlig feil. Vi har ingenting å rapportere i så henseende.

## Konklusjon om årsberetningen

Basert på kunnskapen vi har opparbeidet oss i revisjonen, mener vi at årsberetningen

- er konsistent med årsregnskapet og
- inneholder de opplysninger som skal gis i henhold til gjeldende lovkrav.

## Styret og daglig leders ansvar for årsregnskapet

Styret og daglig leder (ledelsen) er ansvarlig for å utarbeide årsregnskapet og for at det gir et rettvissende bilde i samsvar med regnskapslovens regler og god regnskapsskikk i Norge. Ledelsen er også ansvarlig for slik intern kontroll som den finner nødvendig for å kunne utarbeide et årsregnskap som ikke inneholder vesentlig feilinformasjon, verken som følge av misligheter eller utilsiktede feil.

Ved utarbeidelsen av årsregnskapet må ledelsen ta standpunkt til selskapets og konsernets evne til fortsatt drift og opplyse om forhold av betydning for fortsatt drift. Forutsetningen om fortsatt drift skal legges til grunn for årsregnskapet så lenge det ikke er sannsynlig at virksomheten vil bli avvirket.

## Revisors oppgaver og plikter ved revisjonen av årsregnskapet

Vårt mål er å oppnå betryggende sikkerhet for at årsregnskapet som helhet ikke inneholder vesentlig feilinformasjon, verken som følge av misligheter eller utilsiktede feil, og å avgi en revisjonsberetning som inneholder vår konklusjon. Betryggende sikkerhet er en høy grad av sikkerhet, men ingen garanti for at en revisjon utført i samsvar med ISA-ene, alltid vil avdekke vesentlig feilinformasjon. Feilinformasjon kan oppstå som følge av misligheter eller utilsiktede feil. Feilinformasjon er å anse som vesentlig dersom den enkeltvis eller samlet med rimelighet kan forventes å påvirke de økonomiske beslutningene som brukerne foretar på grunnlag av årsregnskapet.

For videre beskrivelse av revisors oppgaver og plikter vises det til:  
<https://revisorforeningen.no/revisjonsberetninger>

BDO AS

Håvard Mamelund  
statsautorisert revisor  
(elektronisk signert)



# PENNEO

Signaturene i dette dokumentet er juridisk bindende. Dokument signert med "Penneo™ - sikker digital signatur". De signerende parter sin identitet er registrert, og er listet nedenfor.

"Med min signatur bekrefter jeg alle datoer og innholdet i dette dokument."

## Håvard Mamelund

Partner

På vegne av: BDO AS

Serienummer: UN:NO-9578-5995-4-31568

IP: 188.95.xxx.xxx

2024-03-19 11:10:05 UTC



Penneo DokumentID: MISPO-MHUTJ-BEIV4D-SAIET-VS005-D80PK

Dokumentet er signert digitalt, med **Penneo.com**. Alle digitale signatur-data i dokumentet er sikret og validert av den datamaskin-utregnede hash-verdien av det opprinnelige dokument. Dokumentet er låst og tids-stemplet med et sertifikat fra en betrodd tredjepart. All kryptografisk bevis er integrert i denne PDF, for fremtidig validering (hvis nødvendig).

### Hvordan bekrefter at dette dokumentet er originalen?

Dokumentet er beskyttet av ett Adobe CDS sertifikat. Når du åpner dokumentet i

Adobe Reader, skal du kunne se at dokumentet er sertifisert av **Penneo e-signature service <penneo@penneo.com>**. Dette garanterer at innholdet i dokumentet ikke har blitt endret.

Det er lett å kontrollere de kryptografiske beviser som er lokalisert inne i dokumentet, med Penneo validator - <https://penneo.com/validator>



DocuSign Envelope ID: 803F4773-D8C5-4235-867A-ECA16F81187A

**Franzefoss Gjenvinning AS**

Org.nr: 975 265 412

---

## Årsrapport for 2023

### Årsberetning

#### Årsregnskap og konsernregnskap

- Resultatregnskap
- Balanse
- Kontantstrømoppstilling
- Noter
- Likestillingsredegjørelse

### Revisjonsberetning



DocuSign Envelope ID: 803F4773-D8C5-4235-867A-ECA16F81187A

## Franzefoss Gjenvinning AS

Org.nr: 975 265 412

# Årsberetning 2023

### Konsernets virksomhet

Franzefoss Gjenvinning AS er et 100% eid datterselskap av Franzefoss AS og har forretningslokale i Bærum. Selskapet og dets døtre driver virksomhet innen innsamling og gjenvinning av næringsavfall, farlig avfall, prosjekter og drift av deponi. Virksomheten er organisert i regionene Sør-Øst, Midt-Vest, Offshore, samt Prosjekt og industritjenester.

I region Sør-Øst var hovedaktiviteten innsamling, sortering og bearbeiding av næringsavfall i Kristiansand, Porsgrunn, Tønsberg, Sandvika og Oslo. Region Midt-Vest drev hovedsakelig med innsamling og sortering av næringsavfall i Trondheim, Hareid, Ulsteinvik, Bergen, Haugesund og Stavanger, samt drift av deponi i Trondheim.

Divisjon Offshore bestod av anleggene Eide på Sotra og på Husøya ved Kristiansund. Begge anleggene er bygd for å motta og rense store mengder boreavfall fra aktiviteten i Nordsjøen og Norskehavet. På anlegget på Eide driftes det også et deponi. Divisjon Prosjekt og industritjenester drifter alle sugebilene i selskapet og tankanleggene på Hareid, i Bergen og Stavanger, og leverer spesialist-tjenester innen prosjekt og tankvask til industri og maritime næringskunder.

I tillegg har Franzefoss Gjenvinning AS 50% eierinteresse i Finnmark Gjenvinning AS som er lokalisert i Alta, 62 % eierandel i FFF Hage og Miljø AS og 76% eierinteresse i Røyken Grovfillplass AS som begge er lokalisert i Åros i Asker kommune. Videre har Franzefoss Gjenvinning AS 100% eierandel i Brenden & Co Gjenvinning AS i Oslo.

### Regnskap og økonomi

Konsernet omsatte i 2023 for MNOK 1.284 (MNOK 1.220). Driftsresultatet ble MNOK 98,9 (MNOK 38,8). Morselskapet omsatte for MNOK 1.218 (MNOK 1.163). Driftsresultatet ble MNOK 78,2 (MNOK 21,7).

Omsetningsveksten var på 5% fra 2022 til tross for at markedet var preget av dempet vekst grunnet høyere styringsrente fra Norges Bank som igjen førte til mindre byggeaktivitet.

Flere entreprenørkunder gikk konkurs slik at vi tapte MNOK 3,2 på fordringer. Energiprisene gikk ned og bidro til at kostnadene knyttet til hjelpestoffer ble redusert med MNOK 10,4 fra 2022.

Vi mottok forsikringsoppgjør, for brannen på Eide i desember 2021, som var MNOK 22,4 høyere enn hva som var avsatt i 2022, dette bidro positivt på driftskostnadene i 2023. Anlegget på Eide kom ikke opp til full drift i 2023 og det har vært høye kostander knyttet til drift og vedlikehold på dette offshoreanlegget.

Avfallsvolumene er redusert med 4,2% mot fjoråret. Vi ser en økning volum på papp/papir og plast, mens trevirke og metall har hatt en nedgang. Offshoreaktiviteten har vært god, men deponiaktiviteten har gått ned.

Konsernet har ikke vesentlige midler bundet i varelager (MNOK 5,6). Konsernets kundefordringer var ved årsslutt MNOK 229,6, en økning på MNOK 39,1 fra 2022. Kundefordringene er i balansen oppført til pålydende etter fradrag for avsetninger til forventet tap. Samlet kontantstrøm fra operasjonelle aktiviteter i konsernet var på *MNOK 144,6 (MNOK 46,8)*.

Styret mener årsregnskapet gir et rettviseende bilde av Franzefoss Gjenvinning AS eiendeler og gjeld, finansielle stilling og resultat.

### Finansiell risiko

Selskapet har ikke vesentlig eksponering mot kreditrisiko eller likviditetsrisiko. Selskapet har heller ikke vesentlig eksponering mot markedsrisiko annet enn på offshore der virksomheten er konsentrert om noen få kunder - noe som er sikret gjennom særskilte avtaler. Renter på langsiktige lån er sikret gjennom rentesikringsavtaler for deler av gjelden. Rentesikringsavtalen er organisert gjennom Franzefoss AS.

### Fortsatt drift

I samsvar med regnskapsloven § 3-3a bekreftes det at forutsetningene for fortsatt drift er til stede.

Til grunn for antagelsen ligger resultatprognoser og strategiske planer for de kommende år. Selskapet er i en sunn økonomisk og finansiell stilling.

### Resultatdisponering

Styret foreslår at resultatet i Franzefoss Gjenvinning AS på TNOK 57.856 disponeres som følger:



DocuSign Envelope ID: 803F4773-D8C5-4235-867A-ECA16F81187A

## Franzefoss Gjenvinning AS

Org.nr: 975 265 412

TNOK 15.600 til konsernbidrag og TNOK 42.256 til annen egenkapital.

### Arbeidsmiljø

Styret mener arbeidsmiljøet i selskapet er tilfredsstillende. Konsernet måler arbeidsmiljøet i årlig Great Place To Work (GPTW) undersøkelse, og konsernet er et GPTW sertifisert selskap. Arbeidsmiljøutvalget (AMU) har delegert myndighet til anleggenes lokale verne- og miljøutvalg (VMU) som skal ha minimum 4 møter i året. Sentralt AMU har hatt 3 møter i 2023 med hovedsaker innen; skader, ulykker og hendelser, sykefravær og forebyggende arbeid.

I 2023 endte sykefraværet i arbeidsgiverperioden (de første 16 dagene) på 2,3 % (2,3 %), og totalfraværet på 7,6 % (7,3 %). Det vil i 2024 fortsette å være tett og god oppfølging av hver enkelt sykmeldt hvor både dialog og samtale om å finne løsninger for å komme raskest mulig tilbake vil være fokus. Ansatte med mange egenmeldinger og korte sykmeldinger vil følges spesielt tett opp med tanke på eventuelle tiltak. Selskapet fortsetter også arbeidet med å følge opp ledere i deres arbeid med sykmeldte arbeidstakere.

Det ble registrert 5 skader med fravær eller medisinsk behandling i 2023 (15 i 2022). Skadene medførte 145 fraværsdager mot 50 i 2022. Selskapet følger nøye med på utviklingen i antall skader, og vil prioritere og fortsatt styrke HMS arbeidet med mål om 0 skader og færre uønskede hendelser.

### Likestilling

Selskapets styre består av seks menn og en kvinne. Blant de 349 ansatte er 27,8 % kvinner (23 % i 2022). Produksjonen består i all hovedsak av menn. Ledergruppen i selskapet besto av 3 kvinner og 8 menn.

Se selskapets Likestillingsredegjørelse for mer utfyllende informasjon om selskapets arbeid med likestilling.

### Diskriminering

Konsernet har egne retningslinjer for 'Prosedyre mot mobbing, trakassering, diskriminering og annen uakseptabel adferd', varslingsprosedyrer og arbeider for å fremme lovens formål innenfor vår virksomhet.

### Åpenhetsloven

Selskapet har utført aktsomhetsvurderinger i tråd med OECDs retningslinjer og vil innen 30 juni 2024 tilgjengeliggjøre en redegjørelse for hvordan virksomheten håndterer faktisk og potensiell negativ påvirkning på arbeidstaker- og menneskerettigheter, både i egen virksomhet og i leverandørkjeden. Redegjørelse for aktsomhetsvurderinger vil bli tilgjengelig på selskapets hjemmeside <https://www.franzefoss.no/no/Åpenhetsloven>.

### Styreansvarsforsikring

Morselskapet Franzefoss AS har styreansvarsforsikring som også omfatter Franzefoss Pukk samt øvrige datterselskap. Forsikringen omfatter både styremedlemmer, daglige ledere, ledelsesmedlemmer og øvrige ansatte som kan pådra seg et selvstendig ledelsesansvar. For 2023 var forsikringssummen MNOK 50 for hele konsernet.

### Ytre miljø

Selskapet driver sine virksomheter basert på lover og forskrifter og de tillatelser som er gitt av Miljødirektoratet og Statsforvalteren. Selskapet søker til enhver tid å overholde de rammebetingelser som er gitt bedriften. Alle Franzefoss' avfallsanlegg er sertifisert etter ISO 14001:2015 og ISO 9001:2015.

I 2023 har det vært tilsyn fra Miljødirektoratet og Statsforvalter på flere av våre anlegg. Dette resulterte i noen avvik, hvor de fleste av disse er rettet opp og lukket. For noen av avvikene var det nødvendig med tiltak som krevde noe lenger tid for å bli rettet. Arbeidet med å lukke disse avvikene har høy prioritet, og oppfølgingen av de aktuelle punkter er i henhold til plan. Utover tilsyn fra myndigheter har konsernet blitt revidert på våre ISO-standarder. Alle observasjoner er lukket etter revisjonen.

Franzefoss Gjenvinning AS jobber kontinuerlig for å bli stadig mer ressurseffektiv. Med dette så menes det at vi streber etter å utnytte og forvalte de ressursene vi håndterer på en best mulig måte og forhindre svinn. Et viktig tiltak her er innføringen av LEAN på våre anlegg. Vi har også målekort som hjelper oss med målrettet styring for løpende oppfølging og iverksetting av eventuelle tiltak for å forbedre. I 2023 utarbeidet Franzefosskonsernet en bærekraftstrategi for å bidra til økt fokus på bærekraft og lønnsomhet for konsernet, miljø og samfunn.

Vi jobber for å være Samfunnets beste valg, og ønsker å dokumentere vår miljøpåvirkning gjennom innføring av klimaregnskap. I 2023 utarbeidet vi et klimaregnskap for konsern og for selskapene Franzefoss Pukk AS og Franzefoss Gjenvinning AS. Regnskapet inkluderer Scope 1 (direkte utslipp) og Scope 2 (indirekte utslipp gjennom strøm, varme,



DocuSign Envelope ID: 803F4773-D8C5-4235-867A-ECA16F81187A

## Franzefoss Gjenvinning AS

Org.nr: 975 265 412

kjøling) fra GHG-protokollen. Basert på dette regnskapet skal vi sette målbare mål for å redusere vårt fotavtrykk. Vi skal også kunne si noe om våre kunders CO2-avtrykk basert på det avfallet de leverer til oss. I tillegg til å redusere vårt utslipp av klimagasser gjennom drift på våre anlegg og logistikk tilknyttet vår aktivitet, jobber vi for å redusere vårt energiforbruk. Vi søker de mest energieffektive løsningene på kontor, anlegg og nedstrømsløsninger for avfallet vi samler inn.

Våre måleprogram er utarbeidet i henhold til hvert enkelt anleggs tillatelse og skal sikre at vi drifter innenfor de rammer som er satt. Miljøovervåkingene vi utfører viser om vår aktivitet påvirker omgivelsene, og i hvilken grad. Vi tar prøver av grunnvann, overvann, sigevann og sediment på våre anlegg for å overvåke utslipp av miljøgifter fra våre anlegg. Det arbeides med utslippsreducerende tiltak på alle våre anlegg. Eksempler på tiltak er vannrenseanleggene på Husøya og Eide. Disse vannrenseanleggene har installert et tredje rensetrinn med magnetseparasjon. På denne måten blir vannet vi slipper ut fra våre prosessanlegg mye renere, noe som fører til mindre forurensning av resipienten. Vi jobber også for å redusere miljøpåvirkning fra våre deponier, bl.a. ved å redusere mengden forurenset vann. Dette gjøres ved å lede rent vann bort fra områder hvor det kan bli forurenset, slik at det forblir rent.

Etter en større brann ved vårt prosessanlegg på Eide i 2021 har selskapet bygget opp anlegget igjen slik at det er i normal drift.

Det har ikke skjedd andre, rapporteringspliktige akuttutslipp til det ytre miljø. Det er heller ikke registrert andre utslippskilder av betydning til grunn, vann eller luft fra våre anlegg i 2023.

### Fremtidsutsikter

For 2024 forventer selskapet fallende avfallsvolumer som følge av økt rentenivå og lavere aktivitet i fastlandsøkonomien samt avsluttet avtale med Retura fra 1.januar 2024. Det er fremdeles usikkerhet knyttet til byggenæringen hvor det er færre nye prosjekter. Samtidig forventes svært høy aktivitet innen offshore sektoren de nærmeste årene.


Videreføring av forbedringsprogrammet vil fortsatt ha stort fokus fremover for å bygge et fremtidsrettet og bærekraftig Franzefoss Gjenvinning AS.

Rud, 12. mars 2024  
Styret for Franzefoss Gjenvinning AS


DocuSigned by:  
  
89E70EEFA37499...  
Truls Harald Markussen  
styreleder

DocuSigned by:  
  
0C6A883E747AE3...  
Peder Andersen  
styremedlem

DocuSigned by:  
  
742D5682F0040F...  
Sverre Bugge Mjones  
styremedlem

DocuSigned by:  
  
CAB5A4C50397487...  
Hanne Pedersen  
ansattes representant

DocuSigned by:  
  
3012EE0B2C49415...  
Jon Helge Seljeseth  
ansattes representant

DocuSigned by:  
  
7F2517A8029B4E6...  
Kjell Magne Thomassen  
ansattes representant

DocuSigned by:  
  
C1C81C292F86438...  
Gaute Markussen  
styremedlem

DocuSigned by:  
  
A8E5391D3753204...  
Øyvind Moen  
daglig leder



DocuSign Envelope ID: 803F4773-D8C5-4235-867A-ECA16F81187A

## Franzefoss Gjenvinning AS

Org.nr: 975 265 412

### Resultatregnskap

Morselskap				Konsern	
2023	2022	Beløp vises i tusen kr	Note	2023	2022
<b>Driftsinntekter</b>					
1.206.469	1.152.689	Salgsinntekt	2, 3	1.269.110	1.207.444
11.247	10.187	Annen driftsinntekt	3	15.066	12.303
<u>1.217.716</u>	<u>1.162.876</u>	Sum driftsinntekter		<u>1.284.176</u>	<u>1.219.747</u>
<b>Driftskostnader</b>					
475.157	482.615	Vareforbruk	3	474.763	482.815
257.523	225.083	Lønn og sosiale kostnader	4, 18	278.084	244.326
55.644	57.974	Ordinære avskrivninger	5	62.717	63.852
0	16.622	Nedskrivning av driftsmidler	5	0	16.622
351.178	358.837	Annen driftskostnad	3, 4	369.753	373.332
<u>1.139.502</u>	<u>1.141.130</u>	Sum driftskostnader		<u>1.185.317</u>	<u>1.180.947</u>
<u>78.215</u>	<u>21.746</u>	Driftsresultat		<u>98.860</u>	<u>38.800</u>
<b>Finansinntekter og finanskostnader</b>					
Resultat fra investering i					
0	0	tilknyttet selskap	6	445	572
8.678	11.796	Annen finansinntekt	7	2.338	2.926
12.982	9.740	Annen finanskostnad	3, 7	13.171	9.916
<u>-4.305</u>	<u>2.057</u>	Netto finansposter		<u>-10.389</u>	<u>-6.418</u>
<u>73.910</u>	<u>23.803</u>	Resultat før skattekostnad		<u>88.471</u>	<u>32.382</u>
<u>16.054</u>	<u>5.004</u>	Skattekostnad	8	<u>21.254</u>	<u>9.335</u>
<u>57.856</u>	<u>18.799</u>	Årsresultat		<u>67.217</u>	<u>23.047</u>
<b>Fordeling</b>					
		Majoritetsinteresser		63.036	19.489
		Minoritetsinteresser		4.181	3.558
<b>Opplysninger om</b>					
Konsernbidrag (netto etter skatteeffekt)					
15.600	10.891		17		
42.256	7.908	Annen egenkapital	17		
<u>57.856</u>	<u>18.799</u>	Sum disponert			



DocuSign Envelope ID: 803F4773-D8C5-4235-867A-ECA16F81187A

## Franzefoss Gjenvinning AS

Org.nr: 975 265 412

### Balanse pr. 31. desember

Morselskap				Konsern	
2023	2022	Beløp vises i tusen kr	Note	2023	2022
<b>Anleggsmidler</b>					
<i>Immaterielle eiendeler</i>					
39.338	41.671	Utsatt skattefordel	8	40.608	43.259
37.013	23.040	Immaterielle eiendeler	5	39.833	28.277
<u>76.352</u>	<u>64.712</u>	Sum immaterielle eiendeler		<u>80.441</u>	<u>71.536</u>
<i>Varige driftsmidler</i>					
110.570	126.405	Bygg og anlegg	5	120.622	136.599
164.404	112.643	Maskiner, verktøy, transportmidler o.l	5, 12	181.264	119.451
<u>274.973</u>	<u>239.048</u>	Sum varige driftsmidler		<u>301.886</u>	<u>256.049</u>
<i>Finansielle anleggsmidler</i>					
23.161	23.161	Investeringer i datterselskap	9	0	0
8.375	8.375	Investeringer i tilknyttet selskap	6	2.958	2.513
5.394	5.394	Investeringer i aksjer og andeler	10	5.394	5.394
<u>36.930</u>	<u>36.930</u>	Sum finansielle anleggsmidler		<u>8.353</u>	<u>7.907</u>
<u>388.255</u>	<u>340.689</u>	Sum anleggsmidler		<u>390.680</u>	<u>335.492</u>
<b>Omløpsmidler</b>					
<u>5.582</u>	<u>2.806</u>	Varer	11, 12	<u>5.605</u>	<u>2.820</u>
<i>Fordringer</i>					
216.725	183.357	Kundefordringer	12	229.617	190.468
9.209	10.799	Fordringer på konsernselskap	13	960	1.524
2.976	8.946	Andre kortsiktige fordringer	6	3.080	8.958
<u>228.910</u>	<u>203.102</u>	Sum fordringer		<u>233.658</u>	<u>200.950</u>
<u>8.094</u>	<u>3.142</u>	Bankinnskudd	14	<u>22.431</u>	<u>32.759</u>
<u>242.586</u>	<u>209.050</u>	Sum omløpsmidler		<u>261.694</u>	<u>236.529</u>
<u>630.841</u>	<u>549.739</u>	Sum eiendeler		<u>652.373</u>	<u>572.022</u>



DocuSign Envelope ID: 803F4773-D8C5-4235-867A-ECA16F81187A

## Franzefoss Gjenvinning AS

Org.nr: 975 265 412

### Balanse pr. 31. desember

Morselskap				Konsern	
2023	2022	Beløp vises i tusen kr	Note	2023	2022
<b>Egenkapital</b>					
<i>Innskutt egenkapital</i>					
27.760	27.760	Aksjekapital	16, 17	27.760	27.760
37.123	37.123	Annen innskutt egenkapital	17	37.123	37.123
<u>64.882</u>	<u>64.882</u>	Sum innskutt egenkapital		<u>64.882</u>	<u>64.882</u>
<i>Opptjent egenkapital</i>					
118.015	75.759	Annen egenkapital	17	112.727	69.331
<u>118.015</u>	<u>75.759</u>	Sum opptjent egenkapital		<u>112.727</u>	<u>69.331</u>
0	0	Minoritetsinteresser		7.697	6.344
<u>182.897</u>	<u>140.641</u>	Sum egenkapital		<u>185.306</u>	<u>140.557</u>
<b>Gjeld</b>					
<i>Avsetninger for forpliktelser</i>					
6.811	10.758	Pensjonsforpliktelser	18	6.811	10.758
7.386	6.892	Andre avsetninger for forpliktelser	19	10.519	9.619
<u>14.197</u>	<u>17.650</u>	Sum avsetning for forpliktelser		<u>17.330</u>	<u>20.377</u>
<i>Langsiktig gjeld</i>					
22.296	19.084	Gjeld til kredittinstitusjoner	20	22.721	19.709
120.000	120.000	Gjeld til selskap i samme konsern	7, 20	120.000	120.000
2.900	5.800	Annen langsiktig gjeld		2.900	5.800
<u>145.196</u>	<u>144.884</u>	Sum annen langsiktig gjeld		<u>145.621</u>	<u>145.509</u>
<i>Kortsiktig gjeld</i>					
80.652	90.209	Leverandørgjeld		84.519	93.527
9.321	0	Betalbar skatt	8	13.064	3.405
29.638	15.259	Skyldige offentlige avgifter	14	32.915	17.946
20.000	13.963	Avsatt utbytte/konsernbidrag	13	28.007	22.533
34.586	50.101	Kortsiktig gjeld til konsern	13, 15	26.973	48.557
114.353	77.034	Annen kortsiktig gjeld		118.636	79.610
<u>288.551</u>	<u>246.565</u>	Sum kortsiktig gjeld		<u>304.115</u>	<u>265.579</u>
<u>447.944</u>	<u>409.098</u>	Sum gjeld		<u>467.067</u>	<u>431.465</u>
<u>630.841</u>	<u>549.739</u>	Sum egenkapital og gjeld		<u>652.373</u>	<u>572.022</u>



DocuSign Envelope ID: 803F4773-D8C5-4235-867A-ECA16F81187A

## Franzefoss Gjenvinning AS

Org.nr: 975 265 412

### Balanse pr. 31. desember

#### Morselskap

2023

2022

Beløp vises i tusen kr

Note

#### Konsern

2023

2022

31. desember 2023

Rud, 12. mars 2024

DocuSigned by:

89E70EEEA3F7489...

Truls Harald Markussen  
styreleder

DocuSigned by:

DCB4863E741A4E3...

Peder Andersen  
styremedlem

DocuSigned by:

762D898B4FB04DF...

Sverre Bugge Mjønes  
styremedlem

DocuSigned by:

CAB954C9303B7487...

Hanne Pedersen  
ansattes representant

DocuSigned by:

4D12FE0B2C48403...

Jon Helge Seljeseth  
ansattes representant

DocuSigned by:

7F26C2A5023BAE6...

Kjell Magne Thomassen  
ansattes representant

DocuSigned by:

CC8C1C242F86434...

Gaute Markussen  
styremedlem

DocuSigned by:

4BBB391D13753404...

Øyvind Moen  
daglig leder



DocuSign Envelope ID: 803F4773-D8C5-4235-867A-ECA16F81187A

## Franzefoss Gjenvinning AS

Org.nr: 975 265 412

### Kontantstrømoppstilling

Morselskap		Konsern			
2023	2022	Beløp vises i tusen kr	Note	2023	2022
<b>Kontantstrømmer fra operasjonelle aktiviteter</b>					
73.910	23.803	Resultat før skattekostnad		88.471	32.382
0	0	Resultatandel i datterselskap/tilknyttet selskap		-445	-572
0	-24.568	Periodens betalte skatt		-3.406	-29.358
438	250	Tap ved salg av driftsmidler		438	250
-3.329	-2.553	Gevinst ved salg av driftsmidler		-4.643	-2.556
55.644	57.974	Ordinære avskrivninger	5	62.717	63.852
0	16.622	Nedskrivning anleggsmidler		0	16.622
		Endring i varelager, kundefordringer og leverandørgjeld		-51.305	4.565
-45.701	2.635				
50.013	-38.368	Endring i andre tidsavgrensingsposter		52.771	-38.358
		Inntektsført utbytte og konsernbidrag datterselskaper		0	0
-6.952	-9.154				
<u>124.023</u>	<u>26.641</u>	Netto kontantstrøm fra operasjonelle aktiviteter		<u>144.598</u>	<u>46.827</u>
<b>Kontantstrømmer fra investeringsaktiviteter</b>					
8.089	2.896	Innbetalinger ved salg av varige driftsmidler		9.915	2.899
-111.121	-75.198	Utbetalinger ved kjøp av varige driftsmidler	5	-126.209	-81.828
0	-5.000	Utbetalinger ved kjøp av andre investeringer		0	-5.000
0	17.626	Innbetaling ved salg av andre investeringer		0	17.626
<u>-103.032</u>	<u>-59.677</u>	Netto kontantstrøm fra investeringsaktiviteter		<u>-116.294</u>	<u>-66.303</u>
<b>Kontantstrømmer fra finansieringsaktiviteter</b>					
7.837	0	Innbetaling ved opptak av ny langsiktig gjeld	20	7.837	0
-2.900	-28.085	Utbetalinger ved nedbetaling av langsiktig gjeld		-2.999	-28.177
-15.142	76.547	Endring konsernkontoordning	12	-20.938	76.547
0	0	Utbetalinger av utbytte		-3.770	-3.770
-13.963	-10.000	Inn-/utbetalinger av konsernbidrag		-18.763	-12.800
0	-15.000	Inn-/utbetaling av lån til konsern		0	-15.000
8.130	12.170	Mottatt utbytte		0	1.000
<u>-16.039</u>	<u>35.632</u>	Netto kontantstrøm fra finansieringsaktiviteter		<u>-38.633</u>	<u>17.800</u>
4.952	2.595	Netto endring i likvider i året		-10.329	-1.676
3.142	546	Kontanter og bankinnskudd pr. 01.01		32.760	34.436
<u>8.094</u>	<u>3.142</u>	Kontanter og bankinnskudd pr. 31.12		<u>22.431</u>	<u>32.759</u>



DocuSign Envelope ID: 803F4773-D8C5-4235-867A-ECA16F81187A

## Franzefoss Gjenvinning AS

## Noter til regnskapet for 2023

Beløp vises i tusen kr

### Note 1 - Regnskapsprinsipper

Årsregnskapet er satt opp i samsvar med regnskapslovens bestemmelser og god regnskapsskikk.

#### *Konsolidering*

Konsernregnskapet omfatter morselskapet, datterselskaper og selskaper som morselskapet har bestemmende innflytelse over. Bestemmende innflytelse oppnås normalt når konsernet eier mer enn 50% av aksjene i selskapet, og konsernet er i stand til å utøve faktisk kontroll over selskapet. Minoritetsinteresser inngår i konsernets egenkapital. Konsernregnskapet er utarbeidet som om konsernet var en økonomisk enhet. Transaksjoner og mellomværende mellom selskapene i konsernet er eliminert. Konsernregnskapet er utarbeidet etter ensartede prinsipper, ved at datterselskapet følger de samme regnskapsprinsipper som morselskapet.

Kjøpte datterselskaper regnskapsføres i konsernregnskapet basert på morselskapets anskaffelseskost. Anskaffelseskost tilordnes identifiserbare eiendeler og gjeld i datterselskapet, som oppføres i konsernregnskapet til virkelig verdi på oppkjøpstidspunktet. Eventuell merverdi eller mindreverdi ut over hva som kan henføres til identifiserbare eiendeler og gjeld balanseføres som goodwill. Merverdier i konsernregnskapet avskrives lineært over de oppkjøpte eiendelenes forventede levetid. Selskaper som er kjøpt eller solgt i løpet av året inkluderes i konsernregnskapet fra det tidspunkt kontroll oppnås og inntil kontroll opphører.

I konsernregnskapet brukes egenkapitalmetoden for tilknyttede selskaper. Andelen av resultatet er basert på resultatet etter skatt i det selskapet hvor man har investert med fradrag for interne gevinster og eventuelle avskrivninger på merverdi som skyldes at kostpris på aksjene var høyere enn den ervervede andelen av balanseført egenkapital. I resultatregnskapet er resultatandelen vist under finansposter. Hvis konsernets tapsandel overstiger investeringen i et tilknyttet selskap, reduseres konsernets balanseførte verdi til null og ytterligere tap regnskapsføres ikke med mindre konsernet har en forpliktelse til å dekke dette tapet.

#### *Datterselskap/tilknyttet selskap*

Datterselskapet og tilknyttede selskaper vurderes etter kostmetoden i selskapsregnskapet. Investeringen er vurdert til anskaffelseskost for aksjene med mindre nedskrivning har vært nødvendig. Det er foretatt nedskrivning til virkelig verdi når verdifall skyldes årsaker som ikke kan antas å være forbigående og det må anses nødvendig etter god regnskapsskikk. Nedskrivninger er reversert når grunnlaget for nedskrivning ikke lenger er til stede.

Utbytte og andre utdelinger er inntektsført samme år som det er avsatt i datterselskapet. Overstiger utbytte andel av tilbakeholdt resultat etter kjøpet, representerer den overskytende del tilbakebetaling av investert kapital, og utdelingene er fratrukket investeringens verdi i balansen.

#### *Salgsinntekter*

Inntektsføring ved salg av varer skjer på leveringstidspunktet. Tjenester inntektsføres i takt med utførelsen. Ved mottak av avfall inntektsføres mottaksavgift, samtidig kostnadsføres tilsvarende beløp som forpliktelse. Resultateffekt oppnås først når avfallet er ferdig behandlet.

#### *Klassifisering og vurdering av balanseposter*

Omløpsmidler og kortsiktig gjeld omfatter poster som forfaller til betaling innen ett år etter anskaffelsestidspunktet, samt poster som knytter seg til varekretsløpet. Øvrige poster er klassifisert som anleggsmiddel/langsiktig gjeld.

Omløpsmidler vurderes til laveste av anskaffelseskost og virkelig verdi. Kortsiktig gjeld balanseføres til nominelt beløp på opptakstidspunktet.



DocuSign Envelope ID: 803F4773-D8C5-4235-867A-ECA16F81187A

## Franzefoss Gjenvinning AS

## Noter til regnskapet for 2023

Beløp vises i tusen kr

Anleggsmidler vurderes til anskaffelseskost, men nedskrives til virkelig verdi ved verdifall som ikke forventes å være forbigående. Langsiktig gjeld balanseføres til nominelt beløp på etableringstidspunktet.

Virkning av endring av regnskapsprinsipp og korrigering av feil i tidligere årsregnskap føres direkte mot egenkapitalen.

### *Fordringer*

Kundefordringer og andre fordringer er oppført i balansen til pålydende etter fradrag for avsetning til forventet tap. Avsetning til tap gjøres på grunnlag av individuelle vurderinger av de enkelte fordringene. I tillegg gjøres det for øvrige kundefordringer en uspesifisert avsetning for å dekke antatt tap.

### *Varebeholdninger*

Lager av innkjøpte varer er verdsatt til laveste av anskaffelseskost og virkelig verdi. Anskaffelseskost vurderes etter FIFO-prinsippet. Egentilvirkede ferdigvarer og varer under tilvirkning er vurdert til full tilvirkningskost. Det foretas nedskrivning for påregnelig ukurans.

### *Valuta*

Pengeposter i utenlandsk valuta er vurdert til kursen ved regnskapsårets slutt.

### *Varige driftsmidler*

Varige driftsmidler balanseføres og avskrives over driftsmidlets forventede økonomiske levetid. Direkte vedlikehold av driftsmidler kostnadsføres løpende under driftskostnader, mens påkostninger eller forbedringer tillegges driftsmidlets kostpris og avskrives i takt med driftsmidlet. Dersom gjenvinnbart beløp av driftsmiddelet er lavere enn balanseført verdi foretas nedskrivning til gjenvinnbart beløp. Gjenvinnbart beløp er det høyeste av netto salgsverdi og verdi i bruk. Verdi i bruk er nåverdien av de fremtidige kontantstrømmene som eiendelen vil generere.

### *Leasing / leieavtaler*

Driftsmidler som leases vurderes som finansiell leasing når det i realiteten kan ansees som et kjøp. Det vil si når leasing er en finansieringsform og hensikten er å kjøpe ut driftsmiddelet etter utgått leasingperiode. Disse driftsmidlene aktiveres som varige driftsmidler og avskrives over leasingperioden. Leasingforpliktelsen klassifiseres som langsiktig gjeld.

### *Pensjoner*

Pensjonskostnader og pensjonsforpliktelser beregnes etter lineær opptjening basert på forventet sluttlønn. Beregningen er basert på en rekke forutsetninger herunder diskonteringsrente, fremtidig regulering av lønn, pensjoner og ytelser fra folketrygden, fremtidig avkastning på pensjonsmidler samt aktuarmessige forutsetninger om dødelighet og frivillig avgang. Pensjonsmidler er vurdert til virkelig verdi og fratrukket i netto pensjonsforpliktelser i balansen. Endringer i forpliktelsen som skyldes endringer i pensjonsplaner fordeles over antatt gjenværende opptjeningstid. Endringer i forpliktelsen og pensjonsmidlene som skyldes endringer i og avvik i beregningsforutsetningene (estimatendringer) fordeles som hovedregel over antatt gjennomsnittlig gjenværende opptjeningstid hvis avvikende ved årets begynnelse overstiger 10 % av det største av brutto pensjonsforpliktelser og pensjonsmidler.

### *Skatter*

Skattekostnaden i resultatregnskapet omfatter både periodens betalbare skatt og endring i utsatt skatt. Utsatt skatt er beregnet med 22 % på grunnlag av de midlertidige forskjeller som eksisterer mellom regnskapsmessige og skattemessige verdier, samt skattemessig underskudd til fremføring ved utgangen av regnskapsåret. Skatteøkende og skattereduserende midlertidige forskjeller som reverserer eller kan reversere i samme periode er utlignet. Netto utsatt skattefordel balanseføres i den grad det er sannsynlig at







DocuSign Envelope ID: 803F4773-D8C5-4235-867A-ECA16F81187A

## Franzefoss Gjenvinning AS

## Noter til regnskapet for 2023

Beløp vises i tusen kr

Morselskap	Godtgjørelse til revisor er fordelt på følgende:		Konsern	
	2023	2022	2023	2022
	940	823	1 219	1 059
	174	148	195	166

Merverdiavgift er ikke inkludert i revisjonshonoraret.

### Note 5 - Varige driftsmidler

#### Morselskap

	Maskiner og transportmidler	Bygninger og annen eiendom	Goodwill og merverdi leieavtale	Andre immaterielle eiendeler	Sum
Justert anskaffelseskost 01.01.	442.591	442.034	133.251	7.952	1.025.829
Tilgang driftsmidler	91.694	683	0	18.744	111.121
Avgang driftsmidler	-44.683	0	0	0	-44.683
<b>Anskaffelseskost 31.12.</b>	<b>489.603</b>	<b>442.717</b>	<b>133.251</b>	<b>26.696</b>	<b>1.092.268</b>
Akk.avskrivning 31.12.	-325.200	-315.525	-102.935	0	-743.659
Akk.nedskr. 31.12.	0	-16.622	-20.000	0	-36.622
<b>Balanseført pr. 31.12.</b>	<b>164.404</b>	<b>110.570</b>	<b>10.317</b>	<b>26.696</b>	<b>311.987</b>
Årets avskrivninger	34.355	16.517	4.771	0	55.644
Økonomisk levetid	4-10	20-25	5-33	3-7	
Avskrivningsplan	Lineær	Lineær	Lineær	Lineær	

Goodwill relaterer seg til kjøpt goodwill i forbindelse med overtakelse av virksomheter. Denne avskrives over forventet levetid.

Kolonnen "Maskiner og transportmidler" inkluderer leasede driftsmidler med TNOK 26.477. Avskrivninger på disse utgjør TNOK 3.488.

Selskapet har 5 operasjonelle leasingavtaler. Leasingavtalene gjelder arbeidsmaskiner og samlet kostnadsført leie for 2023 er TNOK 1.116.



DocuSign Envelope ID: 803F4773-D8C5-4235-867A-ECA16F81187A

## Franzefoss Gjenvinning AS

## Noter til regnskapet for 2023

Beløp vises i tusen kr

### Konsern

	Maskiner og transportmidler	Bygninger og annen eiendom	Goodwill og mer-verdi leieavtale	Andre immaterielle eiendeler	Sum
Justert anskaffelseskost 01.01.	473.162	461.989	145.335	7.952	1.088.438
Tilgang driftsmidler	105.575	1.890	0	18.744	126.209
Avgang driftsmidler	-48.090	0	0	0	-48.090
Anskaffelseskost 31.12.	530.647	463.879	145.335	26.696	1.166.558
Akk.avskrivning 31.12.	-349.383	-326.635	-112.199	0	-788.217
Akk.nedskr. 31.12.	0	-16.622	-20.000	0	-36.622
Balanseført pr. 31.12.	181.264	120.622	13.136	26.696	341.719
Årets avskrivninger	37.662	17.867	7.188	0	62.717
Økonomisk levetid	4-10	20-25	5-33	3-7	
Avskrivningsplan	Lineær	Lineær	Lineær	Lineær	

Goodwill relaterer seg til kjøpt goodwill i forbindelse med overtakelse av virksomheter. Denne avskrives over forventet levetid.

Kolonnen "Maskiner og transportmidler" inkluderer leasede driftsmidler med TNOK 26.477. Avskrivninger på disse utgjør TNOK 3.488. Kolonnen "Bygninger og annen eiendom" inkluderer leasede driftsmidler med TNOK 501. Avskrivninger på disse utgjør TNOK 104.

Konsernet har 5 operasjonelle leasingavtaler. Leasingavtalene gjelder arbeidsmaskiner og samlet kostnadsført leie for 2023 er TNOK 1.116.

### Note 6 - Tilknyttede selskap

Selskap	Anskaffet	Kontor	Eier-andel	Resultat 2023	Egenkapital pr. 31.12	Bokført verdi pr. 31.12
Finnmark Gjenvinning AS	1998/2009	Alta	50 %	890	5.917	8.375

### Konsern

#### Beregning av årets resultatandel

Andel årets resultat 445

#### Beregning av balanseført verdi pr 31.12.2023

Inngående balanse 01.01.2023 2.513  
Årets resultatandel 445  
Utgående balanse 31.12.2023 2.958





DocuSign Envelope ID: 803F4773-D8C5-4235-867A-ECA16F81187A

## Franzefoss Gjenvinning AS

## Noter til regnskapet for 2023

Beløp vises i tusen kr

Morselskap		Oversikt over midlertidige forskjeller		Konsern	
2023	2022		2023	2022	
-117 926	-122 468	Driftsmidler inkl goodwill	-120 953	-127 750	
-3 494	-3 100	Utestående fordringer	-4 034	-3 220	
		Balansførte leieavtaler i regnskapet, skattemessig ikke aktivert	-469	-320	
-443	-299	Gevinst- og tapskonto	44	55	
44	55	Regnskapsmessige avsetninger, fremtidig vedlikehold mv	-42 364	-39 918	
-40 072	-38 032	Netto pensjonsforpliktelse som er ført i balansen	-6 811	-10 758	
-6 811	-10 758	Sum	-174 587	-181 910	
-168 703	-174 601	Inntektsført avsatt utbytte fra datterselskap og tilknyttet selskap	320	367	
209	274	Netto midlertidige forskjeller pr 31.12	-174 266	-181 543	
-168 495	-174 327	Forskjeller som ikke inngår i utsatt skatt/-skattefordel	10 317	15 088	
10 317	15 088	Sum	-184 583	-196 632	
-178 811	-189 416	Utsatt skattefordel (22%)	-40 608	-43 259	
-39 338	-41 671				

### Morselskap

I årets endring av midlertidige forskjeller ligger det av- og nedskrivninger på goodwill på TNOK 4.771 som det ikke er skattemessig fradrag for. Midlertidige forskjeller som ikke kan utlignes består av goodwill som ikke kan skattemessig avskrives.

### Note 9 - Datterselskap

Konsernregnskapet inngår i konsolideringen til morselskapet

Navn på morselskap  
Franzefoss AS

Forretningskontor  
Olav Ingstadsvei 5 1309 RUD 0219 Bærum

Selskap	Anskaffet	Kontor	Eier-og stemmeandel	Resultat 2023	Egenkapital pr. 31.12	Bokført verdi pr. 31.12
FFF Hage og Miljø AS	95/11/12	Røyken	62 %	10.549	16.939	4.976
Røyken Grovfullplass AS	1996	Røyken	38 %	6.866	5.565	1.000
Bærum Gjenvinning AS	2009/2011	Bærum	100 %	0	126	85
Aktiv Ryddecentral AS	2011	Bærum	100 %	0	101	100
Brenden & Co Gjenvinning AS	2014/2020	Oslo	100 %	4.590	6.739	17.000
Sum				22.005	29.469	23.161

Franzefoss Gjenvinning AS eier Røyken Grovfullplass AS med 76,44%, hvorav 38,44% er indirekte eie.



DocuSign Envelope ID: 803F4773-D8C5-4235-867A-ECA16F81187A

## Franzefoss Gjenvinning AS

## Noter til regnskapet for 2023

Beløp vises i tusen kr

### Note 10 - Aksjer og andeler i andre selskaper

#### Morselskap

Selskap	Eierandel	Anskaffelseskost	Bokført verdi
Resirqel AS	20%	5 000	5 000
PASA AS	38%	385	385
Andre		9	9
Sum		<u>5 394</u>	<u>5 394</u>

### Note 11 - Varer

#### Morselskap

2023  
5 582

2022  
2 806 Ferdigvarer

#### Konsern

2023  
5 605

2022  
2 820

### Note 12 - Pantstillelser, kausjons- og garantiansvar

Konsernet Franzefoss AS har inngått en negativ pantsettelseserklæring med sin hovedbankforbindelse. Franzefoss Gjenvinning AS har i denne forbindelse kausjonert for konsernets gjeld til banken totalt TNOK 500.000.

I tillegg har konsernet stillet bankgarantier for TNOK 140.104. Disse er hovedsakelig utførelsesgarantier ved mottak av avfall.

Datterselskapenes kundefordringer, varelager og driftsmidler, TNOK 23.913, er pantsatt til sikkerhet for avgitte bankgarantier som utgjør TNOK 2.031.

### Note 13 - Mellomværende med selskap i samme konsern

#### Morselskap

2023

2022 *Fordringer*

1 542  
714  
6 952  
9 209

1 930 Kundefordringer  
738 Andre konsernfordringer  
8 130 Utbytte  
10 799 Sum

#### Konsern

2023

2022

293  
667  
0  
960

0  
1 524  
0  
1 524

#### Morselskap

2023

2022 *Gjeld*

3 447  
29  
20 000  
31 111  
54 586

3 613 Leverandørgjeld  
235 Annen kortsiktig gjeld  
13 963 Konsernbidrag  
46 253 Konsernkontoordning  
64 064 Sum

#### Konsern

2023

2022

1 628  
29  
28 007  
25 316  
54 981

2 068  
235  
22 533  
46 253  
71 089

#### Konsern

Mellomværende i konsern er fordringer og gjeld til selskap i konsern utenfor underkonsernet Franzefoss Gjenvinning.



DocuSign Envelope ID: 803F4773-D8C5-4235-867A-ECA16F81187A

## Franzefoss Gjenvinning AS

## Noter til regnskapet for 2023

Beløp vises i tusen kr

### Note 14 - Bankinnskudd

#### Morselskap

Følgende bankinnskudd er bundet pr. 31.12.

#### Morselskap

<b>2023</b>	
7 862	Bundne skattetrekkmidler

#### Konsern

<b>2023</b>
8 602

### Note 15 - Trekkrettigheter kassakreditt

#### Morselskap

Konsernet Franzefoss AS har trekkrettigheter i bank med TNOK 70.000. Pr. 31.12.2023 er trekkrettigheten ubenyttet.

Franzefoss Gjenvinning AS omfattes av denne trekkrettigheten via flerkontosystem.

Se også egen note vedr pantstillelser, kausjons- og garantiansvar.

### Note 16 - Aksjekapital og aksjonærinformasjon

Aksjekapitalen består av:

	Antall	Pålydende	Balanseført
Ordinære aksjer	990	28 040,05	27 760

Oversikt over aksjonærene i selskapet pr. 31.12:

	Ordinære aksjer	Eierandel	Stemmeandel
Franzefoss AS	990	100 %	100 %

Alle aksjer har like rettigheter.

Selskapets regnskap inngår i konsernregnskapet til Franzefoss AS, 1309 Rud.

Styrets leder, Truls Markussen, eier 8% av aksjene indirekte via Franzefoss AS

Styremedlem, Gaute Markussen, eier 6,9 % av aksjene indirekte via Franzefoss AS

### Note 17 - Egenkapital

#### Morselskap

	Aksjekapital	Annen innskutt egenkapital	Annen egenkapital	Sum
Egenkapital 01.01.	27.760	37.123	75.759	140.641
Årsresultat	0	0	57.856	57.856
Avgitt konsernbidrag	0	0	-15.600	-15.600
<b>Egenkapital 31.12.</b>	<b>27.760</b>	<b>37.123</b>	<b>118.015</b>	<b>182.897</b>



DocuSign Envelope ID: 803F4773-D8C5-4235-867A-ECA16F81187A

## Franzefoss Gjenvinning AS

## Noter til regnskapet for 2023

Beløp vises i tusen kr

### Konsern

Konsernets egenkapital er endret som følger:

	Aksjekapital	Annen innskutt egenkapital	Minoritet	Annen egenkapital	Sum
Egenkapital 01.01.	27.760	37.123	6.344	69.331	140.557
Årsresultat	0	0	4.181	63.036	67.217
Avsatt utbytte	0	0	-2.828	0	-2.828
Avgitt konsernbidrag	0	0	0	-19.640	-19.640
<b>Egenkapital 31.12.</b>	<b>27.760</b>	<b>37.123</b>	<b>7.697</b>	<b>112.727</b>	<b>185.306</b>

### Note 18 - Pensjoner

Alle fast ansatte er dekket av en pensjonsordning.

For morselskapet er 5 personer omfattet av ytelsespensjonsordninger, mens 333 personer omfattes av innskuddspensjonsordning. Det er innbetalt TNOK 9.635 til innskuddsordningen.

For konsernet er 5 personer omfattet av ytelsespensjonsordninger, mens 362 personer omfattes av innskuddspensjonsordning. Det er innbetalt TNOK 10.368 til innskuddsordningen.

Netto pensjonsforpliktelser består av flere pensjonsordninger. Ordningene oppføres samlet under netto pensjonsforpliktelse uavhengig om det foreligger netto pensjonsmidler eller forpliktelse.

Pensjonsforpliktelsene er aktuærberegnet pr. 31.12 og innarbeidet i regnskapet.

I forbindelse med oppkjøp av Miljøtransport AS er selskapets pensjonsleverandør endret fra 05.10.2009.

I dette skiftet er det foretatt beregning av andel pensjonsmidler og pensjonsforpliktelser som skal belastes selskapet i fremtiden. Andel forpliktelser og midler som Oslo Kommune skal dekke er tatt ut av beregningen. Det er usikkerhet knyttet til denne beregningen.

	2023	2022
Nåverdi av årets pensjonsopptjening	542	648
Rentekostnad av pensjonsforpliktelsen	1 101	867
Avkastning på pensjonsmidler	-1 437	-1 205
Administrasjonskostnad	51	52
Resultatført estimatavvik	-214	-167
Arbeidsgiveravgift	15	32
<b>Netto pensjonskostnad</b>	<b>59</b>	<b>228</b>
	<b>2023</b>	<b>2022</b>
Påløpte pensjonsforpliktelser	38 265	36 774
Beregnete pensjonsforpliktelser	38 265	36 774
Pensjonsmidler	31 377	26 856
Ikke resultatført virkning av estimatavvik	-263	126
Arbeidsgiveravgift	185	714
<b>Netto pensjonsforpliktelse</b>	<b>6 811</b>	<b>10 758</b>



DocuSign Envelope ID: 803F4773-D8C5-4235-867A-ECA16F81187A

## Franzefoss Gjenvinning AS

## Noter til regnskapet for 2023

Beløp vises i tusen kr

---

<i>Økonomiske forutsetninger:</i>	<b>2023</b>	<b>2022</b>
Diskonteringsrente	3,10 %	3,20 %
Forventet lønnsregulering	3,50 %	3,75 %
Forventet G-regulering	3,25 %	3,50 %
Forventet pensjonsregulering	2,80 %	2,72 %
Forventet avkastning på fondsmidler	5,30 %	5,30 %

De aktuariemessige forutsetningene er basert på vanlige benyttede forutsetninger innen forsikring når det gjelder demografiske faktorer.

### Note 19 - Betingede forpliktelser

Det avsettes til fremtidig etterbruksfond for drift og kontroll av fyllplassene etter avslutning. Pr. 31.12.2023 er avsetningen TNOK 7.386 for morselskapet og TNOK 10.519 for konsernet.

### Note 20 - Langsiktig gjeld

Langsiktig gjeld til kredittinstitusjoner er finansiell leasing av driftsmidler.

#### Morselskap

For morselskapet er gjelden TNOK 26.920, og bokført verdi av leasede driftsmidler er TNOK 26.477.

Av denne gjelden har TNOK 4.743 forfall utover fem år.

Neste års avdrag, TNOK 4.624, er klassifisert som kortsiktig gjeld.

Gjeld til konsernselskap TNOK 120.000 nedbetales i takt med selskapets likviditetsutvikling. Renteberegning følger 3 mnd NIBOR pluss påslag.

#### Konsern

For konsernet er gjelden TNOK 27.447 og bokført verdi av leasede driftsmidler er TNOK 26.978.

Av denne gjelden har TNOK 4.743 forfall utover fem år.

Neste års avdrag, TNOK 4.726, er klassifisert som kortsiktig gjeld.



DocuSign Envelope ID: 803F4773-D8C5-4235-867A-ECA16F81187A



# Likestillingsredegjørelse

## Franzefoss Gjenvinning AS 2023

(Heretter kalt «Franzefoss»)

Franzefoss utnytter og gjenvinner ressurser bærekraftig, trygt og effektivt for industri, bedrifter og offentlig sektor. Vår visjon er å være *samfunnets beste valg*. For å kunne oppfylle denne visjonen er vi avhengige av at alle har like muligheter uavhengig av kulturell bakgrunn, etnisitet, funksjonsevne, kjønn og kjønnsidentitet eller kjønnsuttrykk, livssyn, religion eller seksuell orientering. Vi ønsker et variert og inkluderende arbeidsmiljø med like karrieremuligheter for alle. Det betyr at alle medarbeidere skal ha de samme rettigheter og muligheter til et godt arbeidsmiljø og utvikling i sin jobb.

Likestilling og mangfold skal gjelde i alle sider av arbeidsforholdet:

- rekruttering
- arbeidsoppgaver
- opplæring og videreutvikling
- lønns- og arbeidsvilkår
- nedbemanning

Deltidsarbeid, omsorgspermisjoner eller annet fravær iht. lovverk og interne retningslinjer, skal heller ikke være til hinder for ansettelse, avansement eller utvikling i lønns- og arbeidsvilkår.

Denne redegjørelsen viser konkrete tall på kjønnsbalanse (del 1) og gir en beskrivelse av likestillingsarbeidet som er gjort gjennom året (del 2).

### Del 1: Tilstand for kjønnslikestilling

Franzefoss skal være en engasjerende og utviklende arbeidsplass for arbeidstakere av alle kjønn. Franzefoss hadde 319 faste ansatte ved utgangen av 2023, hvorav 22,6% er kvinner og 77,4% menn. I 2023 bestod ledergruppen av 3 kvinner og 8 menn. Styret består av 1 kvinner og 6 menn.

Ansatte i Franzefoss er som hovedregel ansatt i faste heltidsstillinger. Et fåtall ansatte arbeider deltid og gjør dette etter eget ønske. Dette er i hht tilrettelegging etter arbeidsmiljøloven og av hensyn til alder eller omsorg for barn. Medarbeidere som er ansatt i midlertidige stillinger er i hovedsak vikarer for medarbeidere som er i foreldrepermisjon eller har lengre sykefravær. I 2023 var 9,1% av totalt antall ansatte i engasjement/vikariat, mens 7,1% jobbet deltid.

Gjennomsnittlig antall uker foreldrepermisjon er 9,7 for menn og 34,8 for kvinner i 2023.

- Beregning av lønnsforskjeller er fra 2023. For beregning av lønnsforskjeller har vi kun vurdert fastlønn, da vårt lønssystem ikke gir tilfredsstillende statistikk på uregelmessige tillegg. Vi har også vurdert likt arbeid og arbeid av lik verdi i utformingen av stillingsnivåene. Utformingen av



DocuSign Envelope ID: 803F4773-D8C5-4235-867A-ECA16F81187A

## Franzefoss

stillingsnivåene er basert på eksisterende stillingskategorier i virksomheten og en vurdering av hvilke stillinger som inngår i de ulike nivåene.

- Vi har vurdert hvilke stillinger som skal inngå i de enkelte stillingsgruppene, ut fra hvilket ansvarsnivå den enkelte stilling har. Hvilke stillinger/kategorier som inngår i hver gruppe, er beskrevet under tabellen.
- Det var 25 deltidsansatte i selskapet i 2023 (8 i 2022). Noen har nedsatt stillingsprosent grunnet sykdom, og alle arbeider deltid etter eget ønske.

### Tilstand for kjønnslikestilling i 2023

	Kjønnsfordeling på ulike stillingsnivåer/grupper		Lønnsforskjeller Kvinner andel av menns lønn i prosent
	Kvinner	Menn	Avtalt lønn / fastlønn
Total	76	274	106,0%
Nivå / gruppe 1	5	26	112,6%
Nivå / gruppe 2	38	154	102,3%
Nivå / gruppe 3	14	46	107,5%
Nivå / gruppe 4	14	26	104,3%
Nivå / gruppe 5	5	22	107,0%

<b>Nivå/gruppe 1</b>	mottakskontrollører, hjelpearbeidere og lærlinger
<b>Nivå/gruppe 2</b>	operatører, sjåfører m.fl uten spesielt ansvar
<b>Nivå/gruppe 3</b>	formenn, kjøreledere, salgsrådgivere m.fl
<b>Nivå/gruppe 4</b>	avdelingsledere, driftsledere og spesialister drift
<b>Nivå/gruppe 5</b>	regionledere, anleggssjefer og fagspesialister

Kjønnsbalanse		Midlertidig ansatte		Foreldrepermisjon		Faktisk deltid		Ufrivillig deltid		Rekruttering, lønnsvekst, videreutdanning, arbeidstid og sykefravær	
Oppgis i antall		Oppgis i antall eller prosentandel av alle ansatte		Oppgis i gjennomsnitt antall uker		Oppgis i antall eller prosentandel av alle ansatte		Oppgis i antall eller prosentandel av alle ansatte			
Kvinner	Menn	Kvinner	Menn	Kvinner	Menn	Kvinner	Menn	Kvinner	Menn	Kvinner	Menn
76	275	4	28	34,8	9,7	6	19	0	0		



DocuSign Envelope ID: 803F4773-D8C5-4235-867A-ECA16F81187A



## Del 2: Vårt arbeid for likestilling og mot diskriminering

### Prinsipper, prosedyrer og standarder for likestilling og mot diskriminering

Alle medarbeidere i Franzefoss er ansvarlig for å bidra til et godt og inkluderende arbeidsmiljø, og opptre på en måte som styrker samholdet internt og skaper tillit og respekt innad og utad.

Gjennom jevnlig medarbeiderundersøkelser kartlegges arbeidsmiljø, ledelse og medarbeiderengasjement, og resultatene følges opp overordnet av ledelsen, og i hver enkelt avdeling. Hver avdeling gjennomgår egne resultat, og beslutter tiltak det er behov for å forbedre. Tiltakene følges opp og evalueres. Det ble gjennomført en ny Great Place to Work medarbeiderundersøkelse høsten 2023 der svargraden ble 90%. Undersøkelsen måler tillit, fellesskap og stolthet på arbeidsplassen, og resulterer i en samlet Trust Index som for 2023 ble 73% (76% i 2022). Konsernet ble i 2023, for 3. året på rad, et Great Place to Work sertifisert selskap.

I 2021 implementerte vi Franzefosskolen hvor hensikten er å systematisere læring og kompetanseutvikling for alle ansatte i tråd med virksomhetens strategiske mål. Alle ansatte får tilbud om læring, og vi har ansatt en egen læringspartner for å sikre pedagogisk rammeverk og innhold. Franzefosskolen eies av konsernledelsen og drives av HR på vegne av hele organisasjonen. Lederne har ansvar for å nå avdelingens kompetansemål, sikre og følge opp ansattes læring og utvikling, og legge til rette for deltakelse på aktiviteter. Vi ønsker at våre ansatte tar ansvar for egen kompetanseutvikling og deltar på besluttede aktiviteter. Målet er en god læringskultur i selskapet der alle ansatte utvikler seg og lærer, og ser verdien av det.

Franzefoss har valgt å betale full lønn under foreldrepermisjon og ved sykdom.

Konsernets likestillingsarbeid er forankret i virksomhetens ulike strategier, verktøy og retningslinjer. Arbeidet er beskrevet i konsernets personalhåndbok og lederhåndbok.

#### Franzefoss verdier

I 2022 implementerte konsernet Franzefossverdier.

Målet med disse er å påvirke kulturen vi trenger for å skape verdi for samfunnet, miljø, kunder, medarbeider og eiere. Verdiene skal fungere som et kompass for medarbeiderne i hverdagen, og gi retning for hvordan vi skal være overfor hverandre, kunder og andre.

- #helved: Vi gjør ting skikkelig og sikkert, Vi er jordnære, ekte og solide, Vi er åpne og ærlige.
- #tøff kjærlighet: Vi vil hverandre vel og opptre med respekt, Vi stiller tydelige krav til oss selv og hverandre, Vi har en åpen og god dialog, og lytter til hverandre.
- #stadigbedre: Vi ser etter bedre måter å levere på for å sikre fremtiden vår, Vi setter oss høye mål og er ikke redd for å prøve nye ting, Vi spiller hverandre gode og vet vi er sterkere som ett lag.

I personalhåndboken inngår blant annet:



DocuSign Envelope ID: 803F4773-D8C5-4235-867A-ECA16F81187A



## **Etiske retningslinjer.**

Franzefoss sin visjon er å være samfunnets beste valg. Visjonen er førende for alt arbeid som utføres, i alle ledd og på alle nivåer i virksomheten. Franzefoss sin virksomhet skal være basert på en høy etisk standard. Vårt omdømme hos kunder, samarbeidspartnere, egne ansatte og i samfunnet forøvrig skapes av hver enkelt medarbeiders adferd. Våre etiske retningslinjer skal bidra til riktige holdninger og ønsket bedriftskultur. Alle ansatte signerer ved ansettelse på at de har forstått og er forpliktet til å etterleve selskapets etiske retningslinjer.

## **Forbud mot diskriminering**

Franzefoss forholder seg til de regler som gjelder for likestilling og mot diskriminering. Dette gjelder alle sider av arbeidsforholdet, deriblant:

- utlysning av stilling
- ansettelse, omplassering og forfremmelse
- opplæring og kompetanseutvikling
- lønns- og arbeidsvilkår
- avslutning av arbeidsforhold

## **Livsfasepolitikk**

Franzefoss ønsker å være en attraktiv og fleksibel arbeidsgiver hvor ansatte kan utvikle seg og gjøre karriere. I løpet av et arbeidsforhold vil medarbeidere gå igjennom ulike faser med ulike behov som «etableringsfasen», «midt i livet» og «senior».. Hvordan dette følges opp, er beskrevet i konsernets livsfasepolitikk.

## **Uakseptabel adferd og konflikthåndtering**

Uakseptabel adferd tolereres ikke hos oss- herunder mobbing, trakassering, diskriminering eller annen uakseptabel adferd. Brudd på dette kan få konsekvenser for den enkelte sitt ansettelse- eller innleieforhold.

Franzefoss skal sørge for trygt og godt arbeidsmiljø for alle medarbeidere. For å oppnå dette, må alle bidra til å skape en kultur der konflikt og uenighet løses, og der uakseptabel adferd ikke tolereres.

## **Varsling av kritikkverdige forhold**

Rutine for varsling av kritikkverdige forhold, som finnes i personalboken, skal bidra til at Arbeidsmiljølovens krav til varsling følges, samt å fremme åpenhet og god tilbakemeldingskultur i selskapet.

Franzefoss ønsker en sunn bedriftskultur med åpenhet der også kritikkverdige forhold tas opp og løses tidligst mulig. Bedriftens Etiske retningslinjer er førende og vår virksomhet skal være basert på en høy etisk standard. Bedriftens verdigrunnlag, våre Franzefossverdier, bestemmelser og retningslinjer er gjeldende for alle medarbeidere. Lederne skal sikre at alle medarbeiderne følger og forstår dette, og en viktig lederoppgave er derfor å gå frem som gode eksempler.

I lederhåndboken inngår blant annet:

## **Likestilling og mangfold**



DocuSign Envelope ID: 803F4773-D8C5-4235-867A-ECA16F81187A

## **Franzefoss** |||

I vår virksomhet skal det være reell likestilling, og vi ønsker et mangfold blant våre ansatte. Det betyr at kvinner, menn og medarbeidere fra andre kulturer skal ha de samme rettigheter og muligheter til å få arbeid og utvikling i sin jobb.

Likestilling og mangfold skal gjelde i alle sider av arbeidsforholdet:

- rekruttering
- arbeidsoppgaver
- opplæring og videreutvikling
- lønns- og arbeidsvilkår
- nedbemanning

Alle ledere skal arbeide aktivt for å skape positive holdninger til likestilling og mangfold. Deltidsarbeid, omsorgspermisjoner eller annet fravær iht. lovverk og interne retningslinjer, skal heller ikke være til hinder for ansettelse, avansement eller utvikling i lønns- og arbeidsvilkår. Leder er ansvarlig for at ansatte gjøres kjent med Franzefoss sin holdning til likestilling og mangfold.

Aktivitetsplikten for arbeidsgiver for å fremme likestilling og hindre diskriminering er beskrevet i lederhåndboken. Arbeidet skal blant annet omfatte områdene

- rekruttering
- lønns- og arbeidsvilkår
- forfremmelse
- utviklingsmuligheter
- tilrettelegging
- mulighet for å kombinere arbeid og familieliv

### **Rekrutteringspolitikk og rekrutteringsprosess**

Konsernets rekrutteringspolitikk og strukturerte rekrutteringsprosess er med og sikrer gode prosesser hvor man motarbeider diskriminering og sørger for at ansattmassen gjenspeiler mangfoldet i samfunnet.

Som en del av vårt samfunnsansvar og visjon Samfunnets beste valg, arbeider selskapet målrettet med rekruttering av mennesker med 'hull i CVen', og gir sårbare mennesker muligheter til jobb hos oss. Vi har blant annet samarbeidet med Pøbelprosjektet, Ringer i Vannet, Medarbeiderne AS, NAV med flere. Vi har et lengre samarbeid med OPT (Oslo Produksjon og Tjenester) der flere ansatte er varige uføre og jobber hos oss, eller har arbeidspraksis hos oss

### **Diskriminering**

Franzefoss forplikter seg til å motarbeide all diskriminering og forskjellsbehandling på bakgrunn av alder, funksjonshemming, kjønn, rase, religion, politisk overbevisning eller seksuell legning. Dette gjelder for alle sider av ansettelsesforholdet: utlysning, ansettelse, omplassering, forfremmelse, opplæring, tilrettelegging, lønns- og arbeidsvilkår, oppsigelse og avskjed.

## **Slik jobber vi for å sikre likestilling og ikke-diskriminering i praksis**

### **Strukturen for likestillingsarbeidet**

- Konsernet har ikke et eget forum for områdene likestilling og diskriminering.



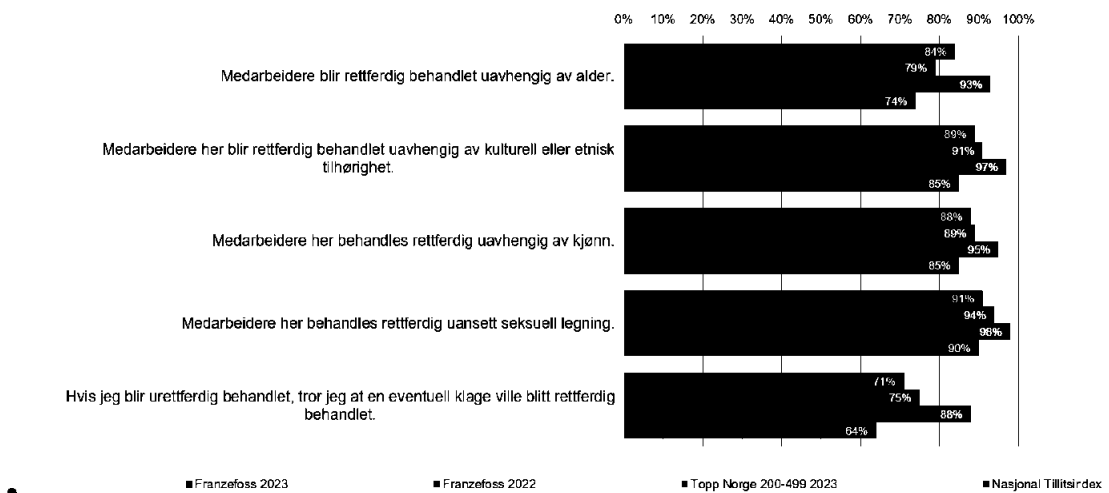
DocuSign Envelope ID: 803F4773-D8C5-4235-867A-ECA16F81187A

## Franzefoss

- Aktuelle saker kan blant annet tas opp i konsernledelsen, ledergrupper, HR og HMS-avdelingen, via tillitsvalgte og verneombud.
- Konsernet har AMU møter sentralt og VMU-møter på anleggsnivå.

### Arbeidet med å undersøke diskrimineringsrisikoer og likestillingshindre

- HR-avdelingen hadde en omfattende gjennomgang av alle virksomhetens retningslinjer på de ulike personalpolitiske områdene i 2019 da Personal- og Lederhåndbok ble implementert for alle ledere og ansatte. Håndbøkene blir jevnlig justert og oppdatert.
- HR gjennomførte kartlegging av kjønnslikestilling i fjerde kvartal 2023- se 'Tilstand for kjønnslikestilling' i del 1.
- I medarbeiderundersøkelsen høsten 2023 svarte medarbeiderne positivt på temaet «likeverdighet», og konsernet fikk en snittscore på 85%. Spørsmålene her omhandler rettferdighet i forhold til alder, kulturell eller etnisk tilhørighet, kjønn og seksuell legning, samt behandling av klager. Dette var en nedgang på 1% fra 2022.



### Oppsummert er dette gjenstående hovedfunn vi har satt inn i tiltaksplanen:

- Få kvinner søker på våre operative driftsstillinger.
- Franzefosskolen har kun vært i bruk i 3 år, og vi er ikke i mål med fullt engasjementet i forhold til læring og kurs.
- Det mangler tilstrekkelig struktur rundt lønnsfastsettelse til stillinger med personlig lønn.
- Mange av våre anlegg og kontorer er lite tilrettelagt for personer med funksjonsnedsettelse.



DocuSign Envelope ID: 803F4773-D8C5-4235-867A-ECA16F81187A



## Tiltaksoversikt og handlingsplan

HR-område	Bakgrunn for tiltak	Beskrivelse av tiltak	Mål for tiltakene	Ansvarlig	Frist / Status
	Hva viste undersøkelsen av diskrimineringsrisikoer og hindre for likestilling? Er tiltaket knyttet til ett eller flere diskrimineringsgrunnlag?	Hvilke tiltak har blitt iverksatt?	Hvordan vil tiltakene bidra til likestilling? Hvordan måle suksess?	Hvem har ansvar for å følge opp og gjennomføre ulike tiltak?	
Rekruttering	Vi kan bli bedre på å oppfordre kvinner til å søke enkelte av våre operative stillinger, da vi ser at få kvinner søker disse stillingene. Vi kan også bli bedre til å informere i annonsene våre at vi er en inkluderende og mangfoldig arbeidsplass.	Oppdatere annonse- og utlysningstekst, samt ha fokus på likestilling i rekrutteringsprosessen	Å få flere kvinner til å søke på operative stillinger for å bedre kjønns-balansen  Måle andel kvinner i operative driftsstillinger	Kommunikasjon  HR- partner rekruttering	Nå  Årlig
Utviklingsmuligheter	Vi har hatt utfordringer med å få opp engasjementet i forhold til læring. I tillegg har flere av våre ansatte skrive- og lesevansker	I utvikling av læringsmateriell bruker vi enkel tekst med tale- og bildebruk. Vi utvikler også spill-basert læring	For at ansatte med lese- og skrivevansker lettere skal kunne gjennomføre kurs	Franzefoss skolen	Pågående  Årlig
Lønns- og arbeidsvilkår	Manglende forklaring og struktur rundt lønns-fastsettelse i stillinger med personlig lønn	Definere lønnsgrupper og legge stillinger inn i riktig gruppe. Sette lønn fra-til i utvalgte stillinger	Sikre at også personlig lønn blir satt korrekt i forhold til stilling og ansiennitet	HR-avd	Når nytt HR-/lønn-system er ferdig implementert
Tilrettelegging	Garderøber, rom og toaletter er ikke tilstrekkelig tilrettelagt for rullestolbrukere. Generelt er våre anlegg eller kontorer lite tilrettelagt for personer med funksjonsnedsettelse	Vi ønsker alltid å ansette den beste kandidaten, og tilrettelegging vil bli gjort så langt det er praktisk mulig i hvert enkelt tilfelle		Ledelsen	Pågående
Mulighet for å kombinere arbeid og familieliv	På grunn av åpningstider og skiftordning kan tilrettelegging være utfordrende	Lederne følges opp i å håndtere virksomhetens behov opp mot individuelle behov.			Pågående  Årlig



DocuSign Envelope ID: 803F4773-D8C5-4235-867A-ECA16F81187A

## Franzefoss

		Spørsmål knyttet til dette inkl i GPTW medarbeiderundersøkelse			
Trakassering, seksuell trakassering og kjønnsbasert vold	Noe ukjent hvor god kjennskap ansatte har til selskapets rutiner/prosedyrer	Bevistgjøre ansatte i allmøter mm.  Tas med i onboarding- program nyansatte + info møter anlegg		Lederne  HR / HMS	Pågående
Andre relevante områder (f.eks. arbeidsmiljø)	Enkelte anlegg scorer noe lavt på trust index i medarbeiderundersøkelsen	Arbeidsmiljøet og tilhørende tema måles gjennom Great Place to Work trust index Ledergruppene arbeider med GPTW	Alle anlegg scorer over 70% på trust index	Alle ledere følger opp resultatene av undersøkelsen i sin enhet	Årlig
Forebyggende arbeid	I Franzefoss har ansatte i hovedsak fleksibilitet og gode retningslinjer. Vi kan bli bedre på å ha temaene oppe i relevante fora	Gjennomgang av eksisterende retningslinjer og utvikle god praksis i henhold til disse	Lederne ta i allmøter og avdelingsmøter mm.	Lederne  HR  Kommunikasjon	
	Evalueringsarbeidet med likestilling og diskriminering vil bli gjennomført årlig	Hovedtillitsvalgt og hovedverneombud inkluderes	Forbedring i alle ledd		Årlig
<p><b>Diskrimineringsgrunnlagene vi jobber med:</b> kjønn, graviditet, permisjon ved fødsel eller adopsjon, omsorgsoppgaver, etnisitet, religion, livssyn, funksjonsnedsettelse, seksuell orientering, kjønnsidentitet og kjønnsuttrykk og kombinasjoner av disse grunnlagene</p>					



## Franzefoss Gjenvinning AS

Org.nr: 975 265 412

---

### Noter til regnskapet for 2023

Beløp vises i tusen kr

#### Note 1 - Regnskapsprinsipper

Årsregnskapet er satt opp i samsvar med regnskapslovens bestemmelser og god regnskapsskikk.

##### *Konsolidering*

Konsernregnskapet omfatter morselskapet, datterselskaper og selskaper som morselskapet har bestemmende innflytelse over. Bestemmende innflytelse oppnås normalt når konsernet eier mer enn 50% av aksjene i selskapet, og konsernet er i stand til å utøve faktisk kontroll over selskapet. Minoritetsinteresser inngår i konsernets egenkapital. Konsernregnskapet er utarbeidet som om konsernet var en økonomisk enhet. Transaksjoner og mellomværende mellom selskapene i konsernet er eliminert. Konsernregnskapet er utarbeidet etter ensartede prinsipper, ved at datterselskapet følger de samme regnskapsprinsipper som morselskapet.

Kjøpte datterselskaper regnskapsføres i konsernregnskapet basert på morselskapets anskaffelseskost. Anskaffelseskost tilordnes identifiserbare eiendeler og gjeld i datterselskapet, som oppføres i konsernregnskapet til virkelig verdi på oppkjøpstidspunktet. Eventuell merverdi eller mindreverdi ut over hva som kan henføres til identifiserbare eiendeler og gjeld balanseføres som goodwill. Merverdier i konsernregnskapet avskrives lineært over de oppkjøpte eiendelenes forventede levetid. Selskaper som er kjøpt eller solgt i løpet av året inkluderes i konsernregnskapet fra det tidspunkt kontroll oppnås og inntil kontroll opphører.

I konsernregnskapet brukes egenkapitalmetoden for tilknyttede selskaper. Andelen av resultatet er basert på resultatet etter skatt i det selskapet hvor man har investert med fradrag for interne gevinster og eventuelle avskrivninger på merverdi som skyldes at kostpris på aksjene var høyere enn den ervervede andelen av balanseført egenkapital. I resultatregnskapet er resultatandelen vist under finansposter. Hvis konsernets tapsandel overstiger investeringen i et tilknyttet selskap, reduseres konsernets balanseførte verdi til null og ytterligere tap regnskapsføres ikke med mindre konsernet har en forpliktelse til å dekke dette tapet.

##### *Datterselskap/tilknyttet selskap*

Datterselskapet og tilknyttede selskaper vurderes etter kostmetoden i selskapsregnskapet. Investeringen er vurdert til anskaffelseskost for aksjene med mindre nedskrivning har vært nødvendig. Det er foretatt nedskrivning til virkelig verdi når verdifall skyldes årsaker som ikke kan antas å være forbigående og det må anses nødvendig etter god regnskapsskikk. Nedskrivninger er reversert når grunnlaget for nedskrivning ikke lenger er til stede.

Utbytte og andre utdelinger er inntektsført samme år som det er avsatt i datterselskapet. Overstiger utbytte andel av tilbakeholdt resultat etter kjøpet, representerer den overskytende del tilbakebetaling av investert kapital, og utdelingene er fratrukket investeringens verdi i balansen.

##### *Salgsinntekter*

Inntektsføring ved salg av varer skjer på leveringstidspunktet. Tjenester inntektsføres i takt med utførelsen. Ved mottak av avfall inntektsføres mottaksavgift, samtidig kostnadsføres tilsvarende beløp som forpliktelse. Resultateffekt oppnås først når avfallet er ferdig behandlet.

##### *Klassifisering og vurdering av balanseposter*

Omløpsmidler og kortsiktig gjeld omfatter poster som forfaller til betaling innen ett år etter anskaffelsestidspunktet, samt poster som knytter seg til varekretsløpet. Øvrige poster er klassifisert som anleggsmiddel/langsiktig gjeld.

---



## Franzefoss Gjenvinning AS

Org.nr: 975 265 412

---

### Noter til regnskapet for 2023

Beløp vises i tusen kr

Omløpsmidler vurderes til laveste av anskaffelseskost og virkelig verdi. Kortsiktig gjeld balanseføres til nominelt beløp på opptakstidspunktet.

Anleggsmidler vurderes til anskaffelseskost, men nedskrives til virkelig verdi ved verdifall som ikke forventes å være forbigående. Langsiktig gjeld balanseføres til nominelt beløp på etableringstidspunktet.

Virkning av endring av regnskapsprinsipp og korrigering av feil i tidligere årsregnskap føres direkte mot egenkapitalen.

#### *Fordringer*

Kundefordringer og andre fordringer er oppført i balansen til pålydende etter fradrag for avsetning til forventet tap. Avsetning til tap gjøres på grunnlag av individuelle vurderinger av de enkelte fordringene. I tillegg gjøres det for øvrige kundefordringer en uspesifisert avsetning for å dekke antatt tap.

#### *Varebeholdninger*

Lager av innkjøpte varer er verdsatt til laveste av anskaffelseskost og virkelig verdi. Anskaffelseskost vurderes etter FIFO-prinsippet. Egentilvirkede ferdigvarer og varer under tilvirkning er vurdert til full tilvirkningskost. Det foretas nedskrivning for påregnelig ukurans.

#### *Valuta*

Pengeposter i utenlandsk valuta er vurdert til kursen ved regnskapsårets slutt.

#### *Varige driftsmidler*

Varige driftsmidler balanseføres og avskrives over driftsmidlets forventede økonomiske levetid. Direkte vedlikehold av driftsmidler kostnadsføres løpende under driftskostnader, mens påkostninger eller forbedringer tillegges driftsmidlets kostpris og avskrives i takt med driftsmidlet. Dersom gjenvinnbart beløp av driftsmiddelet er lavere enn balanseført verdi foretas nedskrivning til gjenvinnbart beløp. Gjenvinnbart beløp er det høyeste av netto salgsverdi og verdi i bruk. Verdi i bruk er nåverdien av de fremtidige kontantstrømmene som eiendelen vil generere.

#### *Leasing / leieavtaler*

Driftsmidler som leases vurderes som finansiell leasing når det i realiteten kan ansees som et kjøp. Det vil si når leasing er en finansieringsform og hensikten er å kjøpe ut driftsmiddelet etter utgått leasingperiode. Disse driftsmidlene aktiveres som varige driftsmidler og avskrives over leasingperioden. Leasingforpliktelsen klassifiseres som langsiktig gjeld.

#### *Pensjoner*

Pensjonskostnader og pensjonsforpliktelser beregnes etter lineær opptjening basert på forventet sluttlønn. Beregningen er basert på en rekke forutsetninger herunder diskonteringsrente, fremtidig regulering av lønn, pensjoner og ytelser fra folketrygden, fremtidig avkastning på pensjonsmidler samt aktuarmessige forutsetninger om dødelighet og frivillig avgang. Pensjonsmidler er vurdert til virkelig verdi og fratrukket i netto pensjonsforpliktelser i balansen. Endringer i forpliktelsen som skyldes endringer i pensjonsplaner fordeles over antatt gjenværende opptjeningstid. Endringer i forpliktelsen og pensjonsmidlene som skyldes endringer i og avvik i beregningsforutsetningene (estimatendringer) fordeles som hovedregel over antatt gjennomsnittlig gjenværende opptjeningstid hvis avvikene ved årets begynnelse overstiger 10 % av det største av brutto pensjonsforpliktelser og pensjonsmidler.

#### *Skatter*

Skattekostnaden i resultatregnskapet omfatter både periodens betalbare skatt og endring i utsatt skatt. Utsatt skatt er beregnet med 22 % på grunnlag av de midlertidige forskjeller som eksisterer mellom

---



## Franzefoss Gjenvinning AS

Org.nr: 975 265 412

---

### Noter til regnskapet for 2023

Beløp vises i tusen kr

regnskapsmessige og skattemessige verdier, samt skattemessig underskudd til fremføring ved utgangen av regnskapsåret. Skatteøkende og skattereduserende midlertidige forskjeller som reverserer eller kan reversere i samme periode er utlignet. Netto utsatt skattefordel balanseføres i den grad det er sannsynlig at denne kan bli benyttet.

I den grad konsernbidrag ikke er resultatført er skatteeffekten av konsernbidraget ført direkte mot investering i balansen.

#### *Kontantstrømoppstilling*

Kontantstrømoppstillingen er utarbeidet etter den indirekte metode. Kontanter og kontantekvivalenter omfatter kontanter, bankinnskudd og andre kortsiktige, likvide plasseringer.

#### *Bruk av estimater og skjønnsmessige vurderinger*

Utarbeidelsen av årsregnskapet i henhold til god regnskapsskikk forutsetter at ledelsen benytter estimater og forutsetninger som påvirker resultatregnskapet og verdsettelsen av eiendeler og gjeld. De regnskapsestimater som følger av dette vil pr. definisjon sjelden være fullt ut i samsvar med det endelige utfall. Estimater og antakelser/forutsetninger som representerer en betydelig risiko for vesentlige endringer i balanseført verdi på eiendeler og gjeld i løpet av neste regnskapsår, drøftes nedenfor.

#### *Estimert verdifall på goodwill*

Konsernet gjennomfører årlig tester for å vurdere verdifall på goodwill og immaterielle eiendeler. Gjenvinnbart beløp fra kontantgenererende enheter er fastsatt ved beregninger av bruksverdi. I beregning av nåverdi for framtidige kontantstrømmer har ledelsen laget en prognose som estimerer framtidige inntekter og kostnader, og estimert diskonteringsrente.

#### *Utsatt skatt/skattefordel*

Konsernet balansefører utsatt skattefordel knyttet til framførbare underskudd som oppstår når konsernet har høyere skattemessige kostnader enn skattemessige inntekter. Balanseføring forutsetter at framtidig inntjening muliggjør utnyttelse av underskuddet. I ledelsens vurdering av framtidig utnyttelse av framførbare underskudd er det brukt budsjetter som estimerer framtidige inntekter og kostnader. Budsjettene er basert på gjeldene strategiske planer for de kommende to år. Det er betydelig usikkerhet knyttet til estimat hva gjelder framtidige budsjetter og tidfesting av forventet tidspunkt for utnyttelsen av framførbare underskudd. Betingede tap som er sannsynlige og kvantifiserbare, kostnadsføres løpende.

#### *Etterbruksfond*

Selskapet har aktiviteter som gir opphav til framtidig opprydningsforpliktelser i henhold til Miljødirektoratets krav for avfallsdeponi. Avsetning for opprydningsforpliktelse er basert på ledelsens beste estimat på framtidig kostnad knyttet til opprydning. Det er knyttet betydelig usikkerhet til estimater for forventet framtidig kostnad og estimat på når oppgjør av forpliktelse er forventet.

### Note 2 - Salgsinntekter

---



## Franzefoss Gjenvinning AS

Org.nr: 975 265 412

### Noter til regnskapet for 2023

Beløp vises i tusen kr

Morselskap			Konsern	
2023	2022		2023	2022
		<i>Geografisk fordeling</i>		
1 133 894	1 077 899	Norge	1 196 535	1 132 654
72 575	74 790	EU-land	72 575	74 790
<u>1 206 469</u>	<u>1 152 689</u>		<u>1 269 110</u>	<u>1 207 444</u>

### Note 3 - Transaksjoner med nærstående

Morselskap			Konsern	
2023	2022		2023	2022
		<i>Driftsinntekter</i>		
11 565	13 191	Salgsinntekter	3 210	3 120
0	0	Andre driftsinntekter	0	0
0	21	Renteinntekter	0	21
<u>11 565</u>	<u>13 211</u>	Sum driftsinntekter	<u>3 210</u>	<u>3 141</u>
		<i>Driftskostnader</i>		
24 267	25 530	Varekost	8 379	11 141
64 978	59 569	Leie av tjenester	66 575	61 110
33 538	32 039	Leie av areal	33 538	32 039
<u>122 783</u>	<u>117 138</u>	Sum driftskostnader	<u>108 492</u>	<u>104 290</u>
		<i>Rentekostnader</i>		
7 345	5 251	Rentekostnader på lån fra mor	7 345	5 251
<u>7 345</u>	<u>5 251</u>	Sum rentekostnader	<u>7 345</u>	<u>5 251</u>

### Note 4 - Lønnskostnader, antall ansatte og godtgjørelse til revisor

Morselskap			Konsern	
2023	2022	Lønnskostnader	2023	2022
196 272	175 237	Lønninger	212 626	190 583
33 063	27 500	Arbeidsgiveravgift	35 585	29 867
17 072	13 372	Pensjonskostnader	18 143	14 285
11 117	8 973	Andre ytelser	11 730	9 591
<u>257 523</u>	<u>225 083</u>	Sum	<u>278 084</u>	<u>244 326</u>
		<i>Gjennomsnittlig antall årsverk</i>		
325	311		354	340



## Franzefoss Gjenvinning AS

Org.nr: 975 265 412

### Noter til regnskapet for 2023

Beløp vises i tusen kr

#### Morselskap

Ytelser til ledende personer

	Daglig leder	Styret
Lønn	1 359	150
Pensjonsutgifter	89	0
Annen godtgjørelse	27	0

Nåværende daglig leder har vært ansatt i selskapet siden juni 2023. Lønnskostnader til daglig leder første halvår utgjør TNOK 711.

#### Morselskap

Lån og sikkerhetsstillelse til ledende ansatte, tillitsvalgte og aksjeeiere mv.

Det er ikke gitt lån eller sikkerhetsstillelse til fordel for daglig leder, styremedlemmer eller nærstående til disse.

#### Morselskap

2023	2022	Godtgjørelse til revisor er fordelt på følgende:	Konsern 2023	2022
940	823	Lovpålagt revisjon	1 219	1 059
174	148	Andre tjenester	195	166

Merverdiavgift er ikke inkludert i revisjonshonoraret.

#### Morselskap

### Note 5 - Varige driftsmidler

Beløp vises i tusen kr

#### Morselskap

	Maskiner og transportmidler	Bygninger og annen eiendom	Goodwill og merverdi leieavtale	Andre immaterielle eiendeler	Sum
Justert anskaffelseskost 01.01.	442.591	442.034	133.251	7.952	1.025.829
Tilgang driftsmidler	91.694	683	0	18.744	111.121
Avgang driftsmidler	-44.683	0	0	0	-44.683
Anskaffelseskost 31.12.	489.603	442.717	133.251	26.696	1.092.268
Akk.avskrivning 31.12.	-325.200	-315.525	-102.935	0	-743.659
Akk.nedskr. 31.12.	0	-16.622	-20.000	0	-36.622



## Franzefoss Gjenvinning AS

Org.nr: 975 265 412

### Noter til regnskapet for 2023

Beløp vises i tusen kr

Balansført pr. 31.12.	164.404	110.570	10.317	26.696	311.987
Årets avskrivninger	34.355	16.517	4.771	0	55.644
Økonomisk levetid	4-10	20-25	5-33	3-7	
Avskrivningsplan	Lineær	Lineær	Lineær	Lineær	

Goodwill relaterer seg til kjøpt goodwill i forbindelse med overtakelse av virksomheter. Denne avskrives over forventet levetid.

Kolonnen "Maskiner og transportmidler" inkluderer leasede driftsmidler med TNOK 26.477. Avskrivninger på disse utgjør TNOK 3.488.

Selskapet har 5 operasjonelle leasingavtaler. Leasingavtalene gjelder arbeidsmaskiner og samlet kostnadsført leie for 2023 er TNOK 1.116.

### Konsern

	Maskiner og transportmidler	Bygninger og annen eiendom	Goodwill og mer-verdi leieavtale	Andre immaterielle eiendeler	Sum
Justert anskaffelseskost 01.01.	473.162	461.989	145.335	7.952	1.088.438
Tilgang driftsmidler	105.575	1.890	0	18.744	126.209
Avgang driftsmidler	-48.090	0	0	0	-48.090
Anskaffelseskost 31.12.	530.647	463.879	145.335	26.696	1.166.558
Akk.avskrivning 31.12.	-349.383	-326.635	-112.199	0	-788.217
Akk.nedskr. 31.12.	0	-16.622	-20.000	0	-36.622
Balansført pr. 31.12.	181.264	120.622	13.136	26.696	341.719
Årets avskrivninger	37.662	17.867	7.188	0	62.717
Økonomisk levetid	4-10	20-25	5-33	3-7	
Avskrivningsplan	Lineær	Lineær	Lineær	Lineær	

Goodwill relaterer seg til kjøpt goodwill i forbindelse med overtakelse av virksomheter. Denne avskrives over forventet levetid.

Kolonnen "Maskiner og transportmidler" inkluderer leasede driftsmidler med TNOK 26.477. Avskrivninger på disse utgjør TNOK 3.488. Kolonnen "Bygninger og annen eiendom" inkluderer leasede driftsmidler med TNOK 501. Avskrivninger på disse utgjør TNOK 104.

Konsernet har 5 operasjonelle leasingavtaler. Leasingavtalene gjelder arbeidsmaskiner og samlet kostnadsført leie for 2023 er TNOK 1.116.

### Note 6 - Tilknyttede selskap

Konsernregnskapet inngår i konsolideringen til morselskapet

Navn på morselskap

Forretningskontor

Selskap	Anskaffet	Kontor	Eier-andel	Resultat 2023	Egenkapital pr. 31.12	Bokført verdi pr. 31.12
Finnmark Gjenvinning AS	1998/2009	Alta	50 %	890	5.917	8.375



## Franzefoss Gjenvinning AS

Org.nr: 975 265 412

### Noter til regnskapet for 2023

Beløp vises i tusen kr

#### Konsern

##### Beregning av årets resultatandel

Andel årets resultat	445
Årets resultatandel	445

##### Beregning av balanseført verdi pr 31.12.2023

Inngående balanse 01.01.2023	2.513
Årets resultatandel	445
Utgående balanse 31.12.2023	<u>2.958</u>

#### Note 7 - Poster som er slått sammen i regnskapet

Morselskap		Konsern	
2023	2022	2023	2022
<i>Finansinntekter</i>			
2	2	2	2
6 952	9 154	0	0
934	474	1 547	738
0	21	0	21
0	0	0	0
788	837	788	838
0	0	0	0
0	0	0	0
0	1 308	0	1 327
<u>8 678</u>	<u>11 796</u>	<u>2 338</u>	<u>2 926</u>
<i>Finanskostnader</i>			
7 345	5 251	7 345	5 251
3 083	1 164	3 140	1 206
1 227	1 925	1 227	1 926
1 327	1 400	1 459	1 533
<u>12 982</u>	<u>9 740</u>	<u>13 171</u>	<u>9 916</u>

#### Note 8 - Skatt

Beløp vises i tusen kr

Morselskap		Konsern	
2023	2022	2023	2022
Årets skattekostnad fordeler seg på:			



## Franzefoss Gjenvinning AS

Org.nr: 975 265 412

### Noter til regnskapet for 2023

Beløp vises i tusen kr

9 321	0	Betalbar skatt	13 064	3 405
		For mye (lite) avsatt		
0	7 621	tidligere år	0	7 621
2 333	-5 689	Endring utsatt skattefordel	2 651	-5 819
		Skatteeffekt av		
4 400	3 072	konsernbidrag	5 540	4 128
<u>16 054</u>	<u>5 004</u>	Årets totale skattekostnad	<u>21 254</u>	<u>9 335</u>

#### Morselskap

#### Konsern

2023	2022	Beregning av årets skattegrunnlag:	2023	2022
		Ordinært resultat før skattekostnad	88 471	32 382
73 910	23 803	Permanente forskjeller	1 075	279
1 035	265	3% av skattefrie inntekter etter fritaksmetoden	367	607
274	365	Tilbakeføring av inntektsført utbytte	0	0
-6 952	-9 154	Overskuddsandel av investering DS, TS og FKV	-445	-572
0	0	Endring i midlertidige forskjeller	-4 907	1 546
<u>-5 898</u>	<u>-1 316</u>	Alminnelig inntekt	<u>84 561</u>	<u>34 241</u>
62 368	13 963	Avgitt konsernbidrag	-25 180	-18 763
<u>-20 000</u>	<u>-13 963</u>	Årets skattegrunnlag	<u>59 381</u>	<u>15 478</u>
42 368	0	Betalbar skatt (22%) av årets skattegrunnlag	13 064	3 405
9 321	0			

#### Morselskap

#### Konsern

2023	2022	Oversikt over midlertidige forskjeller	2023	2022
-117 926	-122 468	Driftsmidler inkl goodwill	-120 953	-127 750
-3 494	-3 100	Utestående fordringer	-4 034	-3 220
		Balanseførte leieavtaler i regnskapet, skattemessig ikke aktivert	-469	-320
-443	-299	Gevinst- og tapskonto	44	55
44	55	Regnskapsmessige avsetninger, fremtidig vedlikehold mv	-42 364	-39 918
-40 072	-38 032	Netto pensjonsforpliktelse som er ført i balansen	-6 811	367
<u>-6 811</u>	<u>274</u>	Sum	<u>-174 587</u>	<u>-181 910</u>
<u>-168 703</u>	<u>-174 601</u>			



## Franzefoss Gjenvinning AS

Org.nr: 975 265 412

### Noter til regnskapet for 2023

Beløp vises i tusen kr

		Inntektsført avsatt utbytte fra datterselskap og tilknyttet selskap		
209	-10 758		320	-10 758
-168 495	-174 327	Netto midlertidige forskjeller pr 31.12	-174 266	-181 543
		Forskjeller som ikke inngår i utsatt skatt/-skattefordel		
10 317	15 088		10 317	15 088
-178 811	-189 416	Sum	-184 583	-196 632
-39 338	-41 671	Utsatt skattefordel (22%)	-40 608	-43 259

### Morselskap

I årets endring av midlertidige forskjeller ligger det av- og nedskrivninger på goodwill på TNOK 4.771 som det ikke er skattemessig fradrag for. Midlertidige forskjeller som ikke kan utlignes består av goodwill som ikke kan skattemessig avskrives.

### Note 9 - Datterselskap

Konsernregnskapet inngår i konsolideringen til morselskapet

Navn på morselskap  
Franzefoss AS

Forretningskontor  
Olav Ingstadsvei 5 1309 RUD 0219 Bærum

Selskap	Anskaffet	Kontor	Eier- andel	Resultat 2023	Egenkapital pr. 31.12	Bokført verdi pr. 31.12
FFF Hage og Miljø AS	95/11/12	Røyken	62 %	10.549	16.939	4.976
Røyken Grovfullplass AS	1996	Røyken	38 %	6.866	5.565	1.000
Bærum Gjenvinning AS	2009/2011	Bærum	100 %	0	126	85
Aktiv Ryddecentral AS	2011	Bærum	100 %	0	101	100
Brenden & Co Gjenvinning AS	2014/2020	Oslo	100 %	4.590	6.739	17.000
Sum				22.005	29.469	23.161

Franzefoss Gjenvinning AS eier Røyken Grovfullplass AS med 76,44%, hvorav 38,44% er indirekte eie.

### Note 10 - Aksjer og andeler i andre selskaper

#### Morselskap

Selskap	Eierandel	Anskaff.kost	Bokført verdi
Resirqel AS	20%	5 000	5 000
PASA AS			
Andre			
Sum		5 000	5 000

#### Konsern



## Franzefoss Gjenvinning AS

Org.nr: 975 265 412

### Noter til regnskapet for 2023

Beløp vises i tusen kr

#### Note 11 - Varer

Morselskap			Konsern	
2023	2022		2023	2022
5 582	2 806	Ferdigvarer	5 605	2 820

#### Note 12 - Pantstillelser, kausjons- og garantiansvar

##### Morselskap

Konsernet Franzefoss AS har inngått en negativ pantsettelseserklæring med sin hovedbankforbindelse. Franzefoss Gjenvinning AS har i denne forbindelse kausjonert for konsernets gjeld til banken totalt TNOK 500.000.

I tillegg har konsernet stillet bankgarantier for TNOK 140.104. Disse er hovedsakelig utførelsesgarantier ved mottak av avfall.

Datterselskapenes kundefordringer, varelager og driftsmidler, TNOK 23.913, er pantsatt til sikkerhet for avgitte bankgarantier som utgjør TNOK 2.031.

#### Note 13 - Mellomværende med selskap i samme konsern

Beløp vises i tusen kr

Morselskap			Konsern	
2023	2022	Fordringer	2023	2022
1 542	1 930	Kundefordringer	293	0
714	738	Andre konsernfordringer	667	1 524
6 952	8 130	Utbytte	0	0
<u>9 209</u>	<u>10 799</u>	Sum	<u>960</u>	<u>1 524</u>

Morselskap			Konsern	
2023	2022	Gjeld	2023	2022
3 447	3 613	Leverandørgjeld	1 628	2 068
29	235	Annen kortsiktig gjeld	29	235
20 000	13 963	Konsernbidrag	28 007	22 533
31 111	46 253	Konsernkontoordning	25 316	46 253
<u>54 586</u>	<u>64 064</u>	Sum	<u>54 981</u>	<u>71 089</u>

##### Konsern

Mellomværende i konsern er fordringer og gjeld til selskap i konsern utenfor underkonsernet Franzefoss Gjenvinning.



## Franzefoss Gjenvinning AS

Org.nr: 975 265 412

### Noter til regnskapet for 2023

Beløp vises i tusen kr

#### Note 14 - Bankinnskudd

##### Morselskap

Følgende bankinnskudd er bundet pr. 31.12.

Morselskap		Konsern
2023		2023
7 862	Bundne skattetrekkmidler	8 602

#### Note 15 - Trekkrettigheter kassakreditt

##### Morselskap

Konsernet Franzefoss AS har trekkrettigheter i bank med TNOK 70.000. Pr. 31.12.2023 er trekkrettigheten ubenyttet.

Franzefoss Gjenvinning AS omfattes av denne trekkrettigheten via flerkontosystem.

Se også egen note vedr pantstillelser, kausjons- og garantiansvar.

#### Note 16 - Aksjekapital og aksjonærinformasjon

Aksjekapitalen består av:

	Antall	Pålydende	Balanseført
Ordinære aksjer	990	28 040,05	27 760

Oversikt over aksjonærene i selskapet pr. 31.12:

	Ordinære aksjer	Eierandel	Stemmeandel
Franzefoss AS	990	100 %	100 %

Alle aksjer har like rettigheter.

Selskapets regnskap inngår i konsernregnskapet til Franzefoss AS, 1309 Rud.

Styrets leder, Truls Markussen, eier 8% av aksjene indirekte via Franzefoss AS

Styremedlem, Gaute Markussen, eier 6,9 % av aksjene indirekte via Franzefoss AS

#### Note 17 - Egenkapital

Beløp vises i tusen kr

##### Morselskap

	Aksjekapital	Annen innskutt egenkapital	Annen egenkapital	Sum
Egenkapital 01.01.	27.760	37.123	75.759	140.641



## Franzefoss Gjenvinning AS

Org.nr: 975 265 412

### Noter til regnskapet for 2023

Beløp vises i tusen kr

Årsresultat	0	0	57.856	57.856
Avgitt konsernbidrag	0	0	-15.600	-15.600
Egenkapital 31.12.	27.760	37.123	118.015	182.897

### Konsern

Konsernets egenkapital er endret som følger:

	Aksjekapital	Annen innskutt egenkapital	Minoritet	Annen egenkapital	Sum
Egenkapital 01.01.	27.760	37.123	6.344	69.331	140.557
Årsresultat	0	0	4.181	63.036	67.217
Avsatt utbytte	0	0	-2.828	0	-2.828
Avgitt konsernbidrag	0	0	0	-19.640	-19.640
Egenkapital 31.12.	27.760	37.123	7.697	112.727	185.306

### Note 18 - Pensjoner

Beløp vises i tusen kr

Alle fast ansatte er dekket av en pensjonsordning.

For morselskapet er 5 personer omfattet av ytelsespensjonsordninger, mens 333 personer omfattes av innskuddspensjonsordning. Det er innbetalt TNOK 9.635 til innskuddsordningen.

For konsernet er 5 personer omfattet av ytelsespensjonsordninger, mens 362 personer omfattes av innskuddspensjonsordning. Det er innbetalt TNOK 10.368 til innskuddsordningen.

Netto pensjonsforpliktelser består av flere pensjonsordninger. Ordningene oppføres samlet under netto pensjonsforpliktelse uavhengig om det foreligger netto pensjonsmidler eller forpliktelse.

Pensjonsforpliktelsene er aktuarberegnet pr. 31.12 og innarbeidet i regnskapet.

I forbindelse med oppkjøp av Miljøtransport AS er selskapets pensjonsleverandør endret fra 05.10.2009.

I dette skiftet er det foretatt beregning av andel pensjonsmidler og pensjonsforpliktelser som skal belastes selskapet i fremtiden. Andel forpliktelser og midler som Oslo Kommune skal dekke er tatt ut av beregningen. Det er usikkerhet knyttet til denne beregningen.

	2023	2022
Nåverdi av årets pensjonsopptjening	542	648
Rentekostnad av pensjonsforpliktelsen	1 101	867
Avkastning på pensjonsmidler	-1 437	-1 205
Administrasjonskostnad	51	52
Resultatført estimatavvik	-214	-167
Arbeidsgiveravgift	15	32
Netto pensjonskostnad	59	228
	2023	2022
Påløpte pensjonsforpliktelser	38 265	36 774
Beregnete pensjonsforpliktelser	38 265	36 774



## Franzefoss Gjenvinning AS

Org.nr: 975 265 412

---

### Noter til regnskapet for 2023

Beløp vises i tusen kr

Pensjonsmidler	31 377	26 856
Ikke resultatført virkning av estimatavvik	-263	126
Arbeidsgiveravgift	185	714
Netto pensjonsforpliktelse	<u>6 811</u>	<u>10 758</u>

#### Økonomiske forutsetninger:

	2023	2022
Diskonteringsrente	3,10 %	3,20 %
Forventet lønnsregulering	3,50 %	3,75 %
Forventet G-regulering	3,25 %	3,50 %
Forventet pensjonsregulering	2,80 %	2,72 %
Forventet avkastning på fondsmidler	5,30 %	5,30 %

De aktuarmessige forutsetningene er basert på vanlige benyttede forutsetninger innen forsikring når det gjelder demografiske faktorer.

### Note 19 - Betingede forpliktelser

#### Morselskap

Det avsettes til fremtidig etterbruksfond for drift og kontroll av fyllplassene etter avslutning. Pr. 31.12.2023 er avsetningen TNOK 7.386 for morselskapet og TNOK 10.519 for konsernet.

### Note 20 - Langsiktig gjeld

#### Morselskap

Langsiktig gjeld til kredittinstitusjoner er finansiell leasing av driftsmidler.

For morselskapet er gjelden TNOK 26.920, og bokført verdi av leasede driftsmidler er TNOK 26.477.

Av denne gjelden har TNOK 4.743 forfall utover fem år.

Neste års avdrag, TNOK 4.624, er klassifisert som kortsiktig gjeld.

Gjeld til konsernselskap TNOK 120.000 nedbetales i takt med selskapets likviditetsutvikling. Renteberegning følger 3 mnd NIBOR pluss påslag.

#### Konsern

For konsernet er gjelden TNOK 27.447 og bokført verdi av leasede driftsmidler er TNOK 26.978.

Av denne gjelden har TNOK 4.743 forfall utover fem år.

Neste års avdrag, TNOK 4.726, er klassifisert som kortsiktig gjeld.



## Franzefoss Gjenvinning AS

Org.nr: 975 265 412

### Kontantstrømoppstilling

Morselskap		Konsern				
2023	2022	Beløp vises i tusen kr	Note	2023	2022	
<b>Kontantstrømmer fra operasjonelle aktiviteter</b>						
73.910	23.803	Resultat før skattekostnad		88.471	32.382	
0	0	Resultatandel i datterselskap/tilknyttet selskap		-445	-572	
0	-24.568	Periodens betalte skatt		-3.406	-29.358	
438	250	Tap ved salg av driftsmidler		438	250	
-3.329	-2.553	Gevinst ved salg av driftsmidler		-4.643	-2.556	
55.644	57.974	Ordinære avskrivninger	5	62.717	63.852	
0	16.622	Nedskrivning anleggsmidler		0	16.622	
-45.701	2.635	Endring i varelager, kundefordringer og leverandørgjeld		-51.305	4.565	
50.013	-38.368	Endring i andre tidsavgrensingsposter		52.771	-38.358	
-6.952	-9.154	Inntektsført utbytte og konsernbidrag		0	0	
124.023	26.641	datterselskaper		0	0	
		Netto kontantstrøm fra operasjonelle aktiviteter		144.598	46.827	
<b>Kontantstrømmer fra investeringsaktiviteter</b>						
8.089	2.896	Innbetalinger ved salg av varige driftsmidler		9.915	2.899	
-111.121	-75.198	Utbetalinger ved kjøp av varige driftsmidler	5	-126.209	-81.828	
0	-5.000	Utbetalinger ved kjøp av andre investeringer		0	-5.000	
0	17.626	Innbetaling ved salg av andre investeringer		0	17.626	
-103.032	-59.677	Netto kontantstrøm fra investeringsaktiviteter		-116.294	-66.303	
<b>Kontantstrømmer fra finansieringsaktiviteter</b>						
7.837	0	Innbetaling ved opptak av ny langsiktig gjeld	20	7.837	0	
-2.900	-28.085	Utbetalinger ved nedbetaling av langsiktig gjeld		-2.999	-28.177	
-15.142	76.547	Endring konsernkontoordning	12	-20.938	76.547	
0	0	Utbetalinger av utbytte		-3.770	-3.770	



## Franzefoss Gjenvinning AS

Org.nr: 975 265 412

### Kontantstrømoppstilling

Morselskap		Beløp vises i tusen kr	Konsern	
2023	2022		Note	2023
-13.963	-10.000	Inn-/utbetalinger av konsernbidrag	-18.763	-12.800
0	-15.000	Inn-/utbetaling av lån til konsern	0	-15.000
8.130	12.170	Mottatt utbytte	0	1.000
<u>-16.039</u>	<u>35.632</u>	Netto kontantstrøm fra finansieringsaktiviteter	<u>-38.633</u>	<u>17.800</u>
4.952	2.595	Netto endring i likvider i året	-10.329	-1.676
3.142	546	Kontanter og bankinnskudd pr. 01.01	32.760	34.436
<u>8.094</u>	<u>3.142</u>	Kontanter og bankinnskudd pr. 31.12	<u>22.431</u>	<u>32.760</u>



## Franzefoss Gjenvinning AS

Org.nr: 975 265 412

---

# Årsberetning 2023

### Konsernets virksomhet

Franzefoss Gjenvinning AS er et 100% eid datterselskap av Franzefoss AS og har forretningslokale i Bærum. Selskapet og dets døtre driver virksomhet innen innsamling og gjenvinning av næringsavfall, farlig avfall, prosjekter og drift av deponi. Virksomheten er organisert i regionene Sør-Øst, Midt-Vest, Offshore, samt Prosjekt og industritjenester.

I region Sør-Øst var hovedaktiviteten innsamling, sortering og bearbeiding av næringsavfall i Kristiansand, Porsgrunn, Tønsberg, Sandvika og Oslo. Region Midt-Vest drev hovedsakelig med innsamling og sortering av næringsavfall i Trondheim, Hareid, Ulsteinvik, Bergen, Haugesund og Stavanger, samt drift av deponi i Trondheim.

Divisjon Offshore bestod av anleggene Eide på Sotra og på Husøya ved Kristiansund. Begge anleggene er bygd for å motta og rense store mengder boreavfall fra aktiviteten i Nordsjøen og Norskehavet. På anlegget på Eide driftes det også et deponi. Divisjon Prosjekt og industritjenester driver alle sugebilene i selskapet og tankanleggene på Hareid, i Bergen og Stavanger, og leverer spesialist-tjenester innen prosjekt og tankvask til industri og maritime næringskunder.

I tillegg har Franzefoss Gjenvinning AS 50% eierinteresse i Finnmark Gjenvinning AS som er lokalisert i Alta, 62 % eierandel i FFF Hage og Miljø AS og 76% eierinteresse i Røyken Grovfyllplass AS som begge er lokalisert i Åros i Asker kommune. Videre har Franzefoss Gjenvinning AS 100% eierandel i Brenden & Co Gjenvinning AS i Oslo.

### Regnskap og økonomi

Konsernet omsatte i 2023 for MNOK 1.284 (MNOK 1.220). Driftsresultatet ble MNOK 98,9 (MNOK 38,8). Morselskapet omsatte for MNOK 1.218 (MNOK 1.163). Driftsresultatet ble MNOK 78,2 (MNOK 21,7).

Omsetningsveksten var på 5% fra 2022 til tross for at markedet var preget av dempet vekst grunnet høyere styringsrente fra Norges Bank som igjen førte til mindre byggeaktivitet.

Flere entreprenørkunder gikk konkurs slik at vi tapte MNOK 3,2 på fordringer. Energiprisene gikk ned og bidro til at kostnadene knyttet til hjelpestoffer ble redusert med MNOK 10,4 fra 2022.

Vi mottok forsikringsoppgjør, for brannen på Eide i desember 2021, som var MNOK 22,4 høyere enn hva som var avsatt i 2022, dette bidro positivt på driftskostnadene i 2023. Anlegget på Eide kom ikke opp til full drift i 2023 og det har vært høye kostnader knyttet til drift og vedlikehold på dette offshoreanlegget.

Avfallsvolumene er redusert med 4,2% mot fjoråret. Vi ser en økning volum på papp/papir og plast, mens trevirke og metall har hatt en nedgang. Offshoreaktiviteten har vært god, men deponiaktiviteten har gått ned.

Konsernet har ikke vesentlige midler bundet i varelager (MNOK 5,6). Konsernets kundefordringer var ved årsslutt MNOK 229,6, en økning på MNOK 39,1 fra 2022. Kundefordringene er i balansen oppført til pålydende etter fradrag for avsetninger til forventet tap. Samlet kontantstrøm fra operasjonelle aktiviteter i konsernet var på MNOK 144,6 (MNOK 46,8).

Styret mener årsregnskapet gir et rettviseende bilde av Franzefoss Gjenvinning AS eiendeler og gjeld, finansielle stilling og resultat.

### Finansiell risiko

Selskapet har ikke vesentlig eksponering mot kredittrisiko eller likviditetsrisiko. Selskapet har heller ikke vesentlig eksponering mot markedsrisiko annet enn på offshore der virksomheten er konsentrert om noen få kunder - noe som er sikret gjennom særskilte avtaler. Renter på langsiktige lån er sikret gjennom rentesikringsavtaler for deler av gjelden. Rentesikringsavtalen er organisert gjennom Franzefoss AS.

### Fortsatt drift

I samsvar med regnskapsloven § 3-3a bekreftes det at forutsetningene for fortsatt drift er til stede.

Til grunn for antagelsen ligger resultatprognoser og strategiske planer for de kommende år. Selskapet er i en sunn økonomisk og finansiell stilling.

---



## Franzefoss Gjenvinning AS

Org.nr: 975 265 412

---

### Resultatdisponering

Styret foreslår at resultatet i Franzefoss Gjenvinning AS på TNOK 57.856 disponeres som følger: TNOK 15.600 til konsernbidrag og TNOK 42.256 til annen egenkapital.

### Arbeidsmiljø

Styret mener arbeidsmiljøet i selskapet er tilfredsstillende. Konsernet måler arbeidsmiljøet i årlig Great Place To Work (GPTW) undersøkelse, og konsernet er et GPTW sertifisert selskap. Arbeidsmiljøutvalget (AMU) har delegeret myndighet til anleggenes lokale verne- og miljøutvalg (VMU) som skal ha minimum 4 møter i året. Sentralt AMU har hatt 3 møter i 2023 med hovedsaker innen; skader, ulykker og hendelser, sykefravær og forebyggende arbeid.

I 2023 endte sykefraværet i arbeidsgiverperioden (de første 16 dagene) på 2,3 % (2,3 %), og totalfraværet på 7,6 % (7,3 %). Det vil i 2024 fortsette å være tett og god oppfølging av hver enkelt sykmeldt hvor både dialog og samtale om å finne løsninger for å komme raskest mulig tilbake vil være fokus. Ansatte med mange egenmeldinger og korte sykmeldinger vil følges spesielt tett opp med tanke på eventuelle tiltak. Selskapet fortsetter også arbeidet med å følge opp ledere i deres arbeid med sykmeldte arbeidstakere.

Det ble registrert 5 skader med fravær eller medisinsk behandling i 2023 (15 i 2022). Skadene medførte 145 fraværsdager mot 50 i 2022. Selskapet følger nøye med på utviklingen i antall skader, og vil prioritere og fortsatt styrke HMS arbeidet med mål om 0 skader og færre uønskede hendelser.

### Likestilling

Selskapets styre består av seks menn og en kvinne. Blant de 349 ansatte er 27,8 % kvinner (23 % i 2022). Produksjonen består i all hovedsak av menn. Ledergruppen i selskapet besto av 2 kvinner og 7 menn.

Se selskapets Likestillingsredegjørelse for mer utfyllende informasjon om selskapets arbeid med likestilling.

### Diskriminering

Konsernet har egne retningslinjer for 'Prosedyre mot mobbing, trakassering, diskriminering og annen uakseptabel adferd', varslingsprosedyrer og arbeider for å fremme lovens formål innenfor vår virksomhet.

### Åpenhetsloven

Selskapet har utført aktsomhetsvurderinger i tråd med OECDs retningslinjer og vil innen 30 juni 2024 tilgjengeliggjøre en redegjørelse for hvordan virksomheten håndterer faktisk og potensiell negativ påvirkning på arbeidstaker- og menneskerettigheter, både i egen virksomhet og i leverandørkjeden. Redegjørelse for aktsomhetsvurderinger vil bli tilgjengelig på selskapets hjemmeside [www.franzefoss.no](http://www.franzefoss.no).

### Styreansvarsforsikring

Morselskapet Franzefoss AS har styreansvarsforsikring som også omfatter Franzefoss Pukk samt øvrige datterselskap. Forsikringen omfatter både styremedlemmer, daglige ledere, ledelsesmedlemmer og øvrige ansatte som kan pådra seg et selvstendig ledelsesansvar. For 2023 var forsikringssummen MNOK 50 for hele konsernet.

### Ytre miljø

Selskapet driver sine virksomheter basert på lover og forskrifter og de tillatelser som er gitt av Miljødirektoratet og Statsforvalteren. Selskapet søker til enhver tid å overholde de rammebetingelser som er gitt bedriften. Alle Franzefoss' avfallsanlegg er sertifisert etter ISO 14001:2015 og ISO 9001:2015.

I 2023 har det vært tilsyn fra Miljødirektoratet og Statsforvalter på flere av våre anlegg. Dette resulterte i noen avvik, hvor de fleste av disse er rettet opp og lukket. For noen av avvikene var det nødvendig med tiltak som krevde noe lenger tid for å bli rettet. Arbeidet med å lukke disse avvikene har høy prioritet, og oppfølgingen av de aktuelle punkter er i henhold til plan. Utover tilsyn fra myndigheter har konsernet blitt revidert på våre ISO-standarder. Alle observasjoner er lukket etter revisjonen.

Franzefoss Gjenvinning AS jobber kontinuerlig for å bli stadig mer ressurseffektiv. Med dette så menes det at vi streber etter å utnytte og forvalte de ressursene vi håndterer på en best mulig måte og forhindre svinn. Et viktig tiltak her er innføringen av LEAN på våre anlegg. Vi har også målekort som hjelper oss med målrettet styring for løpende oppfølging og iverksetting av eventuelle tiltak for å forbedre. I 2023 utarbeidet Franzefosskonsernet en bærekraftstrategi for å bidra til økt fokus på bærekraft og lønnsomhet for konsernet, miljø og samfunn.



## Franzefoss Gjenvinning AS

Org.nr: 975 265 412

Vi jobber for å være Samfunnets beste valg, og ønsker å dokumentere vår miljøpåvirkning gjennom innføring av klimaregnskap. I 2023 utarbeidet vi et klimaregnskap for konsern og for selskapene Franzefoss Pukk AS og Franzefoss Gjenvinning AS. Regnskapet inkluderer Scope 1 (direkte utslipp) og Scope 2 (indirekte utslipp gjennom strøm, varme, kjøling) fra GHG-protokollen. Basert på dette regnskapet skal vi sette målbare mål for å redusere vårt fotavtrykk. Vi skal også kunne si noe om våre kunders CO<sub>2</sub>-avtrykk basert på det avfallet de leverer til oss. I tillegg til å redusere vårt utslipp av klimagasser gjennom drift på våre anlegg og logistikk tilknyttet vår aktivitet, jobber vi for å redusere vårt energiforbruk. Vi søker de mest energieffektive løsningene på kontor, anlegg og nedstrømsløsninger for avfallet vi samler inn.

Våre måleprogram er utarbeidet i henhold til hvert enkelt anleggs tillatelse og skal sikre at vi drifter innenfor de rammer som er satt. Miljøovervåkingene vi utfører viser om vår aktivitet påvirker omgivelsene, og i hvilken grad. Vi tar prøver av grunnvann, overvann, sigevann og sediment på våre anlegg for å overvåke utslipp av miljøgifter fra våre anlegg. Det arbeides med utslippsreducerende tiltak på alle våre anlegg. Eksempler på tiltak er vannrenseanleggene på Husøya og Eide. Disse vannrenseanleggene har installert et tredje rensetrinn med magnetseparasjon. På denne måten blir vannet vi slipper ut fra våre prosessanlegg mye renere, noe som fører til mindre forurensing av resipienten. Vi jobber også for å redusere miljøpåvirkning fra våre deponier, bl.a. ved å redusere mengden forurenset vann. Dette gjøres ved å lede rent vann bort fra områder hvor det kan bli forurenset, slik at det forblir rent.

Etter en større brann ved vårt prosessanlegg på Eide i 2022 har selskapet bygget opp anlegget igjen slik at det er i normal drift.

Det har ikke skjedd andre, rapporteringspliktige akuttutslipp til det ytre miljø. Det er heller ikke registrert andre utilsiktede utslipp av betydning til grunn, vann eller luft fra våre anlegg i 2023.

### Fremtidsutsikter

For 2024 forventer selskapet fallende avfallsvolumer som følge av økt rentenivå og lavere aktivitet i fastlandsøkonomien samt avsluttet avtale med Retura fra 1.januar 2024. Det er fremdeles usikkerhet knyttet til byggenæringen hvor det er færre nye prosjekter. Samtidig forventes svært høy aktivitet innen offshore sektoren de nærmeste årene.

Videreføring av forbedringsprogrammet vil fortsatt ha stort fokus fremover for å bygge et fremtidsrettet og bærekraftig Franzefoss Gjenvinning AS.

Rud, 12. mars 2024  
Styret for Franzefoss Gjenvinning AS

Truls Harald Markussen  
styreleder

Peder Andersen  
styremedlem

Sverre Bugge Mjølnes  
styremedlem

Hanne Pedersen  
ansattes representant

Jon Helge Seljeseth  
ansattes representant

Kjell Magne Thomassen  
ansattes representant

Gaute Markussen  
styremedlem

Øyvind Moen  
daglig leder



**Franzefoss Gjenvinning AS**

Org.nr: 975 265 412

---