



ÅRSREGNSKAPET FOR REGNSKAPSÅRET 2024 - GENERELL INFORMASJON

Enheten

Organisasjonsnummer: 919 686 383
Organisasjonsform: Aksjeselskap
Foretaksnavn: MHV INVEST AS
Forretningsadresse: Jarhaugane 11B
5533 HAUGESUND

Regnskapsår

Årsregnskapets periode: 01.01.2024 - 31.12.2024

Konsern

Morselskap i konsern: Nei

Regnskapsregler

Regler for små foretak benyttet: Ja
Benyttet ved utarbeidelsen av årsregnskapet til selskapet: Regnskapslovens alminnelige regler

Årsregnskapet fastsatt av kompetent organ

Bekreftet av representant for selskapet: Mats Hovland Vikse
Dato for fastsettelse av årsregnskapet: 05.05.2025

Grunnlag for avgivelse

År 2024: Årsregnskapet er elektronisk innlevert
År 2023: Tall er hentet fra elektronisk innlevert årsregnskap fra 2024

Det er ikke krav til at årsregnskapet m.v. som sendes til Regnskapsregisteret er undertegnet. Kontrollen på at dette er utført ligger hos revisor/enhetens øverste organ. Sikkerheten ivaretas ved at innsender har rolle/rettighet for innsending av årsregnskapet via Altinn, og ved at det bekreftes at årsregnskapet er fastsatt av kompetent organ.

Brønnøysundregistrene, 21.05.2025



Resultatregnskap

| Beløp i: NOK | Note | 2024 | 2023 |
|--------------------------------------------------------------------|------|------------------|------------------|
| RESULTATREGNSKAP | | | |
| Inntekter | | | |
| Sum inntekter | | 0 | 0 |
| Kostnader | | | |
| Annen driftskostnad | | 268 425 | 130 759 |
| Sum kostnader | | 268 425 | 130 759 |
| Driftsresultat | | -268 425 | -130 759 |
| Finansinntekter og finanskostnader | | | |
| Annen renteinntekt | | 421 105 | 24 376 |
| Annen finansinntekt | | 1 702 869 | 4 359 196 |
| Verdiøkning av finansielle instrumenter vurdert til virkelig verdi | | 0 | 161 829 |
| Sum finansinntekter | | 2 123 974 | 4 545 400 |
| Annen rentekostnad | | 0 | 20 |
| Annen finanskostnad | | 0 | 1 795 023 |
| Sum finanskostnader | | 0 | 1 795 043 |
| Netto finans | | 2 123 974 | 2 750 357 |
| Resultat før skattekostnad | 1 | 1 855 550 | 2 619 599 |
| Årsresultat | | 1 855 550 | 2 619 599 |
| Overføringer og disponeringer | | | |
| Annen egenkapital | 2 | 1 855 550 | 2 619 599 |
| Sum overføringer og disponeringer | | 1 855 550 | 2 619 599 |



Balanse

| Beløp i: NOK | Note | 2024 | 2023 |
|--------------------------------------------|------|-------------------|-------------------|
| BALANSE - EIENDELER | | | |
| Anleggsmidler | | | |
| Immaterielle eiendeler | | | |
| Sum immaterielle eiendeler | | 0 | 0 |
| Varige driftsmidler | | | |
| Sum varige driftsmidler | | 0 | 0 |
| Finansielle anleggsmidler | | | |
| Investeringer i aksjer og andeler | 3 | 23 225 061 | 21 585 717 |
| Sum finansielle anleggsmidler | | 23 225 061 | 21 585 717 |
| Sum anleggsmidler | | 23 225 061 | 21 585 717 |
| Omløpsmidler | | | |
| Varer | | | |
| Fordringer | | | |
| Sum fordringer | | 0 | 0 |
| Investeringer | | | |
| Markedsbaserte aksjer | 3 | 30 721 438 | 29 433 692 |
| Andre finansielle instrumenter | 3 | 0 | 0 |
| Sum investeringer | | 30 721 438 | 29 433 692 |
| Bankinnskudd, kontanter og lignende | | | |
| Bankinnskudd, kontanter og lignende | | 8 415 605 | 12 432 134 |
| Sum bankinnskudd, kontanter og lignende | | 8 415 605 | 12 432 134 |
| Sum omløpsmidler | | 39 137 043 | 41 865 827 |
| SUM EIENDELER | | 62 362 104 | 63 451 544 |

BALANSE - EGENKAPITAL OG GJELD



Balanse

| Beløp i: NOK | Note | 2024 | 2023 |
|------------------------------------------|------|-------------------|-------------------|
| Egenkapital | | | |
| Innskutt egenkapital | | | |
| Aksjekapital | 2 | 80 000 | 70 000 |
| Overkurs | 2 | 16 800 000 | 19 760 000 |
| Sum innskutt egenkapital | | 16 880 000 | 19 830 000 |
| Opptjent egenkapital | | | |
| Annen egenkapital | 2 | 45 472 386 | 43 616 837 |
| Sum opptjent egenkapital | | 45 472 386 | 43 616 837 |
| Sum egenkapital | | 62 352 386 | 63 446 837 |
| Gjeld | | | |
| Langsiktig gjeld | | | |
| Utsatt skatt | 4 | 0 | 0 |
| Sum avsetninger for forpliktelser | | 0 | 0 |
| Annen langsiktig gjeld | | | |
| Sum annen langsiktig gjeld | | 0 | 0 |
| Sum langsiktig gjeld | | 0 | 0 |
| Kortsiktig gjeld | | | |
| Leverandørgjeld | | 4 325 | 0 |
| Betalbar skatt | 1 | 0 | 0 |
| Annen kortsiktig gjeld | | 5 393 | 4 707 |
| Sum kortsiktig gjeld | | 9 718 | 4 707 |
| Sum gjeld | | 9 718 | 4 707 |
| SUM EGENKAPITAL OG GJELD | | 62 362 104 | 63 451 544 |



Brønnøysundregistrene

ÅRSREGNSKAP FOR REGNSKAPSÅRET 2024 - GENERELL INFORMASJON

Journalnummer: 2025 415225

Enheten

Organisasjonsnummer: 919 686 383
Organisasjonsform: Aksjeselskap
Foretaksnavn: MHV INVEST AS
Forretningsadresse: Jarhaugane 11B
5533 HAUGESUND

Regnskapsår

Årsregnskapets periode: 01.01.2024 - 31.12.2024

Konsern

Morselskap i konsern: Nei

Regnskapsregler

Regler for små foretak benyttet: Ja
Benyttet ved utarbeidelsen av
årsregnskapet til selskapet: Regnskapslovens alminnelige regler

Årsregnskapet fastsatt av kompetent organ

Bekreftet av representant for selskapet: Mats Hovland Vikse
Dato for fastsettelse av årsregnskapet: 05.05.2025

Revisjon

Årsregnskapet er utarbeidet av ekstern
autorisert regnskapsfører: Ja
Ekstern autorisert regnskapsfører har i
løpet av regnskapsåret bistått ved den
løpende regnskapsføringen eller utført
andre tjenester for selskapet enn å
utarbeide årsregnskapet: Ja

Grunnlag for avgivelse

År 2024: Årsregnskap er elektronisk innlevert.
År 2023: Tall er hentet fra elektronisk innlevert årsregnskap fra 2024.

Det er ikke krav til at årsregnskapet m.v. som sendes til Regnskapsregisteret er undertegnet. Kontrollen på at dette er utført ligger hos revisor/enhetens øverste organ. Sikkerheten ivaretas ved at innsender har rolle/rettighet for innsending av årsregnskapet via Altinn, og ved at det bekreftes at årsregnskapet er fastsatt av kompetent organ.

Brønnøysundregistrene, 20.05.2025

Brønnøysundregistrene
Postadresse: Postboks 900, 8910 Brønnøysund
Telefon: 75 00 75 00
E-post: firmapost@brreg.no Internett: www.brreg.no
Organisasjonsnummer: 974 760 673



Organisasjonsnr: 919 686 383
MHV INVEST AS

RESULTATREGNSKAP

| Beløp i: NOK | Note | 2024 | 2023 |
|--------------------------------------------------------------------|-------------|------------------|------------------|
| RESULTATREGNSKAP | | | |
| Inntekter | | | |
| Sum inntekter | | 0 | 0 |
| Kostnader | | | |
| Annen driftskostnad | | 268 425 | 130 759 |
| Sum kostnader | | 268 425 | 130 759 |
| Driftsresultat | | -268 425 | -130 759 |
| Finansinntekter og finanskostnader | | | |
| Annen renteinntekt | | 421 105 | 24 376 |
| Annen finansinntekt | | 1 702 869 | 4 359 196 |
| Verdiøkning av finansielle instrumenter vurdert til virkelig verdi | | 0 | 161 829 |
| Sum finansinntekter | | 2 123 974 | 4 545 400 |
| Annen rentekostnad | | 0 | 20 |
| Annen finanskostnad | | 0 | 1 795 023 |
| Sum finanskostnader | | 0 | 1 795 043 |
| Netto finans | | 2 123 974 | 2 750 357 |
| Resultat før skattekostnad | 1 | 1 855 550 | 2 619 599 |
| Årsresultat | | 1 855 550 | 2 619 599 |
| Overføringer og disponeringer | | | |
| Annen egenkapital | 2 | 1 855 550 | 2 619 599 |
| Sum overføringer og disponeringer | | 1 855 550 | 2 619 599 |



Organisasjonsnr: 919 686 383
MHV INVEST AS

BALANSE

| Beløp i: NOK | Note | 2024 | 2023 |
|--------------------------------------------|------|-------------------|-------------------|
| BALANSE - EIENDELER | | | |
| Anleggsmidler | | | |
| Immaterielle eiendeler | | | |
| Sum immaterielle eiendeler | | 0 | 0 |
| Varige driftsmidler | | | |
| Sum varige driftsmidler | | 0 | 0 |
| Finansielle anleggsmidler | | | |
| Investeringer i aksjer og andeler | 3 | 23 225 061 | 21 585 717 |
| Sum finansielle anleggsmidler | | 23 225 061 | 21 585 717 |
| Sum anleggsmidler | | 23 225 061 | 21 585 717 |
| Omløpsmidler | | | |
| Varer | | | |
| Fordringer | | | |
| Sum fordringer | | 0 | 0 |
| Investeringer | | | |
| Markedsbaserte aksjer | 3 | 30 721 438 | 29 433 692 |
| Andre finansielle instrumenter | 3 | 0 | 0 |
| Sum investeringer | | 30 721 438 | 29 433 692 |
| Bankinnskudd, kontanter og lignende | | | |
| Bankinnskudd, kontanter og lignende | | 8 415 605 | 12 432 134 |
| Sum bankinnskudd, kontanter og lignende | | 8 415 605 | 12 432 134 |
| Sum omløpsmidler | | 39 137 043 | 41 865 827 |
| SUM EIENDELER | | 62 362 104 | 63 451 544 |
| BALANSE - EGENKAPITAL OG GJELD | | | |
| Egenkapital | | | |
| Innskutt egenkapital | | | |
| Aksjekapital | 2 | 80 000 | 70 000 |
| Overkurs | 2 | 16 800 000 | 19 760 000 |
| Sum innskutt egenkapital | | 16 880 000 | 19 830 000 |



| | | | |
|--------------------------------------------|---|-------------------|-------------------|
| Opptjent egenkapital | | | |
| Annen egenkapital | 2 | 45 472 386 | 43 616 837 |
| Sum opptjent egenkapital | | 45 472 386 | 43 616 837 |
| Sum egenkapital | | 62 352 386 | 63 446 837 |
| Gjeld | | | |
| Langsiktig gjeld | | | |
| Utsatt skatt | 4 | 0 | 0 |
| Sum avsetninger for forpliktelseser | | 0 | 0 |
| Annen langsiktig gjeld | | 0 | 0 |
| Sum annen langsiktig gjeld | | 0 | 0 |
| Sum langsiktig gjeld | | 0 | 0 |
| Kortsiktig gjeld | | | |
| Leverandørgjeld | | 4 325 | 0 |
| Betalbar skatt | 1 | 0 | 0 |
| Annen kortsiktig gjeld | | 5 393 | 4 707 |
| Sum kortsiktig gjeld | | 9 718 | 4 707 |
| Sum gjeld | | 9 718 | 4 707 |
| SUM EGENKAPITAL OG GJELD | | 62 362 104 | 63 451 544 |



Organisasjonsnr: 919 686 383
MHV INVEST AS

NOTEOPPLYSNINGER - SELSKAP - alle poster oppgitt i hele tall

Note

Regnskapsprinsipper

Regnskapsprinsipper: Årsregnskapet er satt opp i samsvar med regnskapsloven og god regnskapsskikk for små foretak. Hovedregel for vurdering og klassifisering av eiendeler og gjeld Eiendeler bestemt til varig eie eller bruk er klassifisert som anleggsmidler. Andre eiendeler er klassifisert som omløpsmidler. Fordringer som skal tilbakebetales innen et år er klassifisert som omløpsmidler. Ved klassifisering av kortsiktig og langsiktig gjeld er tilsvarende kriterier lagt til grunn. Omløpsmidler vurderes til laveste av anskaffelseskost og virkelig verdi. Anleggsmidler vurderes til anskaffelseskost, men nedskrives til gjenvinnbart beløp dersom dette er lavere enn bokført verdi, og verdifallet forventes ikke å være forbigående. Anleggsmidler med begrenset økonomisk levetid avskrives planmessig. Annen langsiktig gjeld og kortsiktig gjeld er vurdert til pålydende beløp. Andre aksjer og andeler klassifisert som anleggsmidler Aksjer og investeringer i ansvarlige selskaper og kommandittselskaper hvor selskapet ikke har betydelig innflytelse, er vurdert etter kostmetoden. Investeringene nedskrives til virkelig verdi ved verdifall som forventes ikke å være forbigående. Mottatt utbytte fra selskapene inntektsføres som annen finansinntekt. Finansielle instrumenter og varederivater Finansielle instrumenter, herunder aksjer og obligasjoner, som - er klassifisert som omløpsmidler, - inngår i en handelsportefølje med henblikk på videresalg, - omsettes på børs, autorisert markedsplass eller tilsvarende regulert marked i utlandet, og - har god eierspredning og likviditet er vurdert til laveste av anskaffelseskost og virkelig verdi på balansedagen. Skatt Skattekostnaden i resultatregnskapet omfatter periodens betalbare skatt som blir utlignet og forfaller til betaling neste regnskapsår, i tillegg til endring i utsatt skatt/ skattefordel. Utsatt skatt er beregnet med skattesatsen ved utgangen av regnskapsåret (22%) på grunnlag av skattereduserende og skatteøkende midlertidige forskjeller som eksisterer mellom regnskapsmessige og skattemessige verdier. I beregningen er det også medtatt skattemessig framførbart underskudd ved regnskapsårets utgang. Skatteøkende og skattereduserende midlertidige forskjeller som reverserer eller kan reversere i samme periode er utlignet og nettoført.

Note

Antall årsverk i regnskapsåret
0.00

| <u>Sum</u> | <u>Beløp</u> |
|------------|--------------|
|------------|--------------|

| | | |
|---------------------------------|----------------------------|----------------------------|
| <u>Balanseført verdi 31.12.</u> | <u>Varige driftsmidler</u> | <u>Immaterielle eiend.</u> |
|---------------------------------|----------------------------|----------------------------|

Konsernregnskap



Årsregnskap for
MHV INVEST AS

919686383

Regnskapsår
01.01.2024 - 31.12.2024



MHV INVEST AS
919 686 383

Resultatregnskap

| | Note | 2024 | 2023 |
|--------------------------------------------------------------------|------|------------------|-------------------|
| Driftskostnader | | | |
| Annen driftskostnad | | -268 425 | -130 759 |
| Sum driftskostnader | | -268 425 | -130 759 |
| Driftsresultat | | -268 425 | -130 759 |
| Finansinntekter | | | |
| Annen renteinntekt | | 421 105 | 24 376 |
| Annen finansinntekt | | 1 702 869 | 4 359 196 |
| Verdiøkning av finansielle instrumenter vurdert til virkelig verdi | | 0 | 161 829 |
| Sum finansinntekter | | 2 123 974 | 4 545 400 |
| Finanskostnader | | | |
| Annen rentekostnad | | 0 | -20 |
| Annen finanskostnad | | 0 | -1 795 023 |
| Sum finanskostnader | | 0 | -1 795 043 |
| Netto finans | | 2 123 974 | 2 750 357 |
| Årsresultat | | 1 855 550 | 2 619 599 |
| Overføringer | | | |
| Annen egenkapital | 2 | 1 855 550 | 2 619 599 |
| Sum overføringer | | 1 855 550 | 2 619 599 |



MHV INVEST AS
919 686 383

Balanse

| | Note | 31.12.2024 | 31.12.2023 |
|------------------------------------------------|------|-------------------|-------------------|
| EIENDELER | | | |
| Anleggsmidler | | | |
| Finansielle anleggsmidler | | | |
| Investeringer i aksjer og andeler | 3 | 23 225 061 | 21 585 717 |
| Sum finansielle anleggsmidler | | 23 225 061 | 21 585 717 |
| Sum anleggsmidler | | 23 225 061 | 21 585 717 |
| Omløpsmidler | | | |
| Investeringer | | | |
| Markedsbaserte aksjer | 3 | 30 721 438 | 29 433 692 |
| Sum investeringer | | 30 721 438 | 29 433 692 |
| Bankinnskudd, kontanter og lignende | | | |
| Bankinnskudd, kontanter og lignende | | 8 415 605 | 12 432 134 |
| Sum bankinnskudd, kontanter og lignende | | 8 415 605 | 12 432 134 |
| Sum omløpsmidler | | 39 137 043 | 41 865 827 |
| SUM EIENDELER | | 62 362 104 | 63 451 544 |



MHV INVEST AS
919 686 383

Balanse

| | Note | 31.12.2024 | 31.12.2023 |
|----------------------------------------|------|-------------------|-------------------|
| EGENKAPITAL OG GJELD | | | |
| Egenkapital | | | |
| Innskutt egenkapital | | | |
| Aksjekapital | 2 | 80 000 | 70 000 |
| Overkurs | 2 | 16 800 000 | 19 760 000 |
| Sum innskutt egenkapital | | 16 880 000 | 19 830 000 |
| Opptjent egenkapital | | | |
| Annen egenkapital | 2 | 45 472 386 | 43 616 837 |
| Sum opptjent egenkapital | | 45 472 386 | 43 616 837 |
| Sum egenkapital | | 62 352 386 | 63 446 837 |
| Gjeld | | | |
| Avsetning og forpliktelser | | | |
| Utsatt skatt | 4 | 0 | 0 |
| Sum avsetning for forpliktelser | | 0 | 0 |
| Kortsiktig gjeld | | | |
| Leverandørgjeld | | 4 325 | 0 |
| Betalbar skatt | 1 | 0 | 0 |
| Annen kortsiktig gjeld | | 5 393 | 4 707 |
| Sum kortsiktig gjeld | | 9 718 | 4 707 |
| Sum gjeld | | 9 718 | 4 707 |
| SUM EGENKAPITAL OG GJELD | | 62 362 104 | 63 451 544 |

HAUGESUND, 05.05.2025

Mats Hovland Vikse
styrets leder



MHV INVEST AS
919 686 383

Noter

Regnskapsprinsipper

Regnskapsprinsipper:

Årsregnskapet er satt opp i samsvar med regnskapsloven og god regnskapsskikk for små foretak.

Hovedregel for vurdering og klassifisering av eiendeler og gjeld

Eiendeler bestemt til varig eie eller bruk er klassifisert som anleggsmidler. Andre eiendeler er klassifisert som omløpsmidler. Fordringer som skal tilbakebetales innen et år er klassifisert som omløpsmidler. Ved klassifisering av kortsiktig og langsiktig gjeld er tilsvarende kriterier lagt til grunn.

Omløpsmidler vurderes til laveste av anskaffelseskost og virkelig verdi.

Anleggsmidler vurderes til anskaffelseskost, men nedskrives til gjenvinnbart beløp dersom dette er lavere enn bokført verdi, og verdifallet forventes ikke å være forbigående. Anleggsmidler med begrenset økonomisk levetid avskrives planmessig.

Annen langsiktig gjeld og kortsiktig gjeld er vurdert til pålydende beløp.

Andre aksjer og andeler klassifisert som anleggsmidler

Aksjer og investeringer i ansvarlige selskaper og kommandittselskaper hvor selskapet ikke har betydelig innflytelse, er vurdert etter kostmetoden. Investeringene nedskrives til virkelig verdi ved verdifall som forventes ikke å være forbigående. Mottatt utbytte fra selskapene inntektsføres som annen finansinntekt.

Finansielle instrumenter og varederivater

Finansielle instrumenter, herunder aksjer og obligasjoner, som

- er klassifisert som omløpsmidler,
- inngår i en handelsportefølje med henblikk på videresalg,
- omsettes på børs, autorisert markedsplass eller tilsvarende regulert marked i utlandet, og
- har god eierspredning og likviditet

er vurdert til laveste av anskaffelseskost og virkelig verdi på balansedagen.

Skatt

Skattekostnaden i resultatregnskapet omfatter periodens betalbare skatt som blir utlignet og

forfaller til betaling neste regnskapsår, i tillegg til endring i utsatt skatt/ skattefordel. Utsatt skatt er beregnet med skattesatsen ved utgangen av regnskapsåret (22%) på grunnlag av skattereduserende og skatteøkende midlertidige forskjeller som eksisterer mellom regnskapsmessige og skattemessige verdier. I beregningen er det også medtatt skattemessig framførbart underskudd ved regnskapsårets utgang. Skatteøkende og skattereduserende midlertidige forskjeller som reverserer eller kan reversere i samme periode er utlignet og nettoført.



MHV INVEST AS
919 686 383

Antall årsverk

Selskapet har ikke hatt ansatte i løpet av regnskapsåret.

Note 1 - Spesifisering av skatt

| Skattepliktig inntekt | 2024 | 2023 |
|----------------------------------------|------------|----------------|
| Resultat før skatt | 1 855 550 | 2 619 599 |
| Permanente forskjeller | -1 682 145 | -2 695 883 |
| - Anvendelse av fremførbart underskudd | -173 404 | 0 |
| Skattepliktig inntekt | 0 | -76 284 |

Note 2 - Egenkapital

| | Aksjekapital | Overkurs | Opptjent egenkapital | Sum |
|-----------------------------------------------------------|---------------|-------------------|----------------------|-------------------|
| Egenkapital 31.12.2023 | 70 000 | 19 760 000 | 43 616 837 | 63 446 837 |
| Årsresultat | 0 | 0 | 1 855 550 | 1 855 550 |
| Kontantinnskudd/ tingsinnskudd | 10 000 | 0 | 0 | 10 000 |
| Nedsettelse av aksjekapital og utdeling av overkurs | 0 | -2 960 000 | 0 | -2 960 000 |
| Egenkapital 31.12.2024 | 80 000 | 16 800 000 | 45 472 386 | 62 352 386 |

Note 3 - Investeringer i aksjer og andeler

Anleggsmidler

| Selskap | Balansført Verdi | Markedsverdi |
|------------------------|-------------------|-------------------|
| Autostore Holdings LTD | 18 056 398 | 21 112 435 |
| Req fund I AS | 5 168 663 | 750 000 |
| Sum | 23 225 061 | 21 862 435 |

Omløpsmidler

Finansielle instrumenter er vurdert til lavest av anskaffelsekost og virkelig verdi etter regnskapsloven § 5-2.

| | Balansført Verdi | Markedsverdi |
|------------|-------------------|-------------------|
| Aksjer | 10 614 749 | 13 095 133 |
| Aksjefond | 20 098 799 | 30.237.406 |
| Rentefond | 7 890 | 8 411 |
| Sum | 30 721 438 | 43 340 950 |



MHV INVEST AS
919 686 383

Note 4 - Midlertidige forskjeller - utsatt skatt/skattefordel

Utsatt skatt/utsatt skattefordel i balansen avsettes på grunnlag av forskjeller mellom regnskapsmessige og skattemessige verdier i henhold til norsk regnskapsstandard for skatt.

Midlertidige skatteøkende og skattereduserende forskjeller som kan utlignes er nettoført.

| Midlertidige forskjeller knyttet til: | 01.01.2024 | 31.12.2024 | Endring |
|-----------------------------------------------------------------------------------------|-----------------|-----------------|-----------------|
| Fremførbart underskudd | -834 820 | -661 416 | -173 404 |
| Netto forskjeller | -834 820 | -661 416 | -173 404 |
| Skattereduserende forskjeller som ikke kan utlignes | 834 820 | 661 416 | 173 404 |
| Sum midlertidige forskjeller som inngår i grunnlag for utsatt skatt/skattefordel | 0 | 0 | 0 |
| Utsatt skatt 31.12.2024 basert på 22 % | 0 | 0 | 0 |




Årsoppgjør for

MHV INVEST AS

919686383

01.01.2023 - 31.12.2023

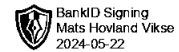
| Innhold | Side |
|----------------------|------|
| Forside | 2 |
| Resultatregnskap | 3 |
| Eiendeler | 4 |
| Egenkapital og gjeld | 5 |
| Noter | 6 |



Årsregnskap for
MHV INVEST AS
919686383
Regnskapsår
01.01.2023 - 31.12.2023



MHV INVEST AS
919 686 383

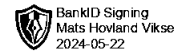


Resultatregnskap

| | Note | 2023 | 2022 |
|--------------------------------------------------------------------|------|-------------------|------------------|
| Driftskostnader | | | |
| Annen driftskostnad | | -130 759 | -261 058 |
| Sum driftskostnader | | -130 759 | -261 058 |
| Driftsresultat | | -130 759 | -261 058 |
| Finansinntekter | | | |
| Annen renteinntekt | | 24 376 | 6 246 |
| Annen finansinntekt | | 4 359 196 | 1 012 979 |
| Verdiøkning av finansielle instrumenter vurdert til virkelig verdi | | 161 829 | 0 |
| Sum finansinntekter | | 4 545 400 | 1 019 225 |
| Finanskostnader | | | |
| Annen rentekostnad | | -20 | 0 |
| Annen finanskostnad | | -1 795 023 | -143 782 |
| Sum finanskostnader | | -1 795 043 | -143 782 |
| Netto finans | | 2 750 357 | 875 443 |
| Resultat før skattekostnad | 1 | 2 619 599 | 614 385 |
| Årsresultat | | 2 619 599 | 614 385 |
| Overføringer | | | |
| Annen egenkapital | 2 | 2 619 599 | 614 385 |
| Sum overføringer | | 2 619 599 | 614 385 |



MHV INVEST AS
919 686 383

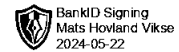


Balanse

| | Note | 31.12.2023 | 31.12.2022 |
|------------------------------------------------|------|-------------------|-------------------|
| EIENDELER | | | |
| Anleggsmidler | | | |
| Finansielle anleggsmidler | | | |
| Investeringer i aksjer og andeler | 3 | 21 585 717 | 21 364 405 |
| Sum finansielle anleggsmidler | | 21 585 717 | 21 364 405 |
| Sum anleggsmidler | | 21 585 717 | 21 364 405 |
| Omløpsmidler | | | |
| Investeringer | | | |
| Markedsbaserte aksjer | 3 | 19 433 692 | 42 363 391 |
| Andre finansielle instrumenter | 3 | 10 000 000 | 10 000 000 |
| Sum investeringer | | 29 433 692 | 52 363 391 |
| Bankinnskudd, kontanter og lignende | | | |
| Bankinnskudd, kontanter og lignende | | 12 432 134 | 309 255 |
| Sum bankinnskudd, kontanter og lignende | | 12 432 134 | 309 255 |
| Sum omløpsmidler | | 41 865 827 | 52 672 646 |
| SUM EIENDELER | | 63 451 544 | 74 037 052 |



MHV INVEST AS
919 686 383



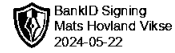
Balanse

| | Note | 31.12.2023 | 31.12.2022 |
|----------------------------------------|------|-------------------|-------------------|
| EGENKAPITAL OG GJELD | | | |
| Egenkapital | | | |
| Innskutt egenkapital | | | |
| Aksjekapital | 2 | 70 000 | 70 000 |
| Overkurs | 2 | 19 760 000 | 19 760 000 |
| Sum innskutt egenkapital | | 19 830 000 | 19 830 000 |
| Opptjent egenkapital | | | |
| Annen egenkapital | 2 | 43 616 837 | 40 997 238 |
| Sum opptjent egenkapital | | 43 616 837 | 40 997 238 |
| Sum egenkapital | | 63 446 837 | 60 827 238 |
| Gjeld | | | |
| Avsetning og forpliktelser | | | |
| Utsatt skatt | 4 | 0 | 0 |
| Sum avsetning for forpliktelser | | 0 | 0 |
| Kortsiktig gjeld | | | |
| Leverandørgjeld | | 0 | 6 516 |
| Betalbar skatt | 1 | 0 | 0 |
| Annen kortsiktig gjeld | | 4 707 | 13 203 298 |
| Sum kortsiktig gjeld | | 4 707 | 13 209 814 |
| Sum gjeld | | 4 707 | 13 209 814 |
| SUM EGENKAPITAL OG GJELD | | 63 451 544 | 74 037 052 |

Mats Hovland Vikse
styrets leder



MHV INVEST AS
919 686 383



Noter

Regnskapsprinsipper

Regnskapsprinsipper:

Årsregnskapet er satt opp i samsvar med regnskapsloven og god regnskapsskikk for små foretak.

Hovedregel for vurdering og klassifisering av eiendeler og gjeld

Eiendeler bestemt til varig eie eller bruk er klassifisert som anleggsmidler. Andre eiendeler er klassifisert som omløpsmidler. Fordringer som skal tilbakebetales innen et år er klassifisert som omløpsmidler. Ved klassifisering av kortsiktig og langsiktig gjeld er tilsvarende kriterier lagt til grunn.

Omløpsmidler vurderes til laveste av anskaffelseskost og virkelig verdi.

Anleggsmidler vurderes til anskaffelseskost, men nedskrives til gjenvinnbart beløp dersom dette er lavere enn bokført verdi, og verdifallet forventes ikke å være forbigående. Anleggsmidler med begrenset økonomisk levetid avskrives planmessig.

Annen langsiktig gjeld og kortsiktig gjeld er vurdert til pålydende beløp.

Andre aksjer og andeler klassifisert som anleggsmidler

Aksjer og investeringer i ansvarlige selskaper og kommandittselskaper hvor selskapet ikke har betydelig innflytelse, er vurdert etter kostmetoden. Investeringene nedskrives til virkelig verdi ved verdifall som forventes ikke å være forbigående. Mottatt utbytte fra selskapene inntektsføres som annen finansinntekt.

Finansielle instrumenter og varederivater

Finansielle instrumenter, herunder aksjer og obligasjoner, som

- er klassifisert som omløpsmidler,
- inngår i en handelsportefølje med henblikk på videresalg,
- omsettes på børs, autorisert markedsplass eller tilsvarende regulert marked i utlandet, og
- har god eierspredning og likviditet

er vurdert til laveste av anskaffelseskost og virkelig verdi på balansedagen.

Skatt

Skattekostnaden i resultatregnskapet omfatter periodens betalbare skatt som blir utlignet og

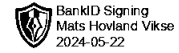
forfaller til betaling neste regnskapsår, i tillegg til endring i utsatt skatt/ skattefordel. Utsatt skatt er beregnet med skattesatsen ved utgangen av regnskapsåret (22%) på grunnlag av skattereduserende og skatteøkende midlertidige forskjeller som eksisterer mellom regnskapsmessige og skattemessige verdier. I beregningen er det også medtatt skattemessig framførbart underskudd ved regnskapsårets utgang. Skatteøkende og skattereduserende midlertidige forskjeller som reverserer eller kan reversere i samme periode er utlignet og nettoført.

Antall årsverk

Selskapet har ikke hatt ansatte i løpet av regnskapsåret.



MHV INVEST AS
919 686 383



Note 1 - Spesifisering av skatt

| Skattepliktig inntekt | 2023 | 2022 |
|------------------------------|----------------|-----------------|
| Resultat før skatt | 2 619 599 | 614 385 |
| Permanente forskjeller | -2 695 883 | -845 813 |
| Skattepliktig inntekt | -76 284 | -231 428 |

Note 2 - Egenkapital

| | Selskapskapital | Overkurs | Opptjent egenkapital | Sum |
|-------------------------------|-----------------|-------------------|----------------------|-------------------|
| Egenkapital 31.12.2022 | 70 000 | 19 760 000 | 40 997 238 | 60 827 238 |
| Årsresultat | 0 | 0 | 2 619 599 | 2 619 599 |
| Egenkapital 31.12.2023 | 70 000 | 19 760 000 | 43 616 837 | 63 446 837 |

Note 3 - Investeringer i aksjer og andeler

Anleggsmidler

| Selskap | Eierandel | Balansført | Markedsverdi |
|--------------------------|-----------|------------|--------------|
| | verdi | | |
| Autostore Holdings LTD - | | 18.056.398 | 37.665.849 |
| Req fund AS | | 3.529.319 | 346.973 |
| Sum | | 21.585.717 | 38.012.822 |

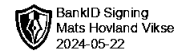
Omløpsmidler

Finansielle instrumenter er vurdert til lavest av anskaffelseskost og virkelig verdi etter regnskapsloven § 5-2.

| | Anskaffelses- kost | Fomues- |
|-----------|-----------------------|------------|
| Aksjer | 9.864.474 | 11.620.749 |
| Aksjefond | 19.561.976 | 24.508.458 |
| Rentefond | 7.242 | 7.613 |
| Sum | 29.433.692 | 36.136.820 |



MHV INVEST AS
919 686 383



Note 4 - Midlertidige forskjeller - utsatt skatt/skattefordel

Utsatt skatt/utsatt skattefordel i balansen avsettes på grunnlag av forskjeller mellom regnskapsmessige og skattemessige verdier i henhold til norsk regnskapsstandard for skatt.

Midlertidige skatteøkende og skattereduserende forskjeller som kan utlignes er nettoført.

| Midlertidige forskjeller knyttet til: | 01.01.2023 | 31.12.2023 | Endring |
|-----------------------------------------------------------------|-------------------|-------------------|----------------|
| Fremførbart underskudd | -758 536 | -834 820 | 76 284 |
| Netto forskjeller | -758 536 | -834 820 | 76 284 |
| Skattereduserende forskjeller som ikke kan utlignes | 758 536 | 834 820 | -76 284 |
| Sum midlertidige forskjeller som påvirker betalbar skatt | 0 | 0 | 0 |
| Utsatt skatt 31.12.2023 basert på 22 % | 0 | 0 | 0 |



Deloitte.

Deloitte AS
Sundgaten 119
Postboks 528
NO-5501 Haugesund
Norway

+47 52 70 25 40
www.deloitte.no

Til generalforsamlingen i Mhv Invest AS

UAVHENGIG REVISORS BERETNING

Konklusjon

Vi har revidert årsregnskapet for Mhv Invest AS som består av balanse per 31. desember 2024, resultatregnskap for regnskapsåret avsluttet per denne datoen og noter til årsregnskapet, herunder et sammendrag av viktige regnskapsprinsipper.

Etter vår mening

- oppfyller årsregnskapet gjeldende lovkrav, og
- gir årsregnskapet et rettviseende bilde av selskapets finansielle stilling per 31. desember 2024 og av dets resultater for regnskapsåret avsluttet per denne datoen i samsvar med regnskapslovens regler og god regnskapsskikk i Norge.

Grunnlag for konklusjonen

Vi har gjennomført revisjonen i samsvar med International Standards on Auditing (ISA-ene). Våre oppgaver og plikter i henhold til disse standardene er beskrevet nedenfor under *Revisors oppgaver og plikter ved revisjonen av årsregnskapet*. Vi er uavhengige av selskapet i samsvar med kravene i relevante lover og forskrifter i Norge og International Code of Ethics for Professional Accountants (inkludert internasjonale uavhengighetsstandarder) utstedt av International Ethics Standards Board for Accountants (IESBA-reglene), og vi har overholdt våre øvrige etiske forpliktelser i samsvar med disse kravene. Innhentet revisjonsbevis er etter vår vurdering tilstrekkelig og hensiktsmessig som grunnlag for vår konklusjon.

Ledelsens ansvar for årsregnskapet

Styret (ledelsen) er ansvarlig for å utarbeide årsregnskapet og for at det gir et rettviseende bilde i samsvar med regnskapslovens regler og god regnskapsskikk i Norge. Ledelsen er også ansvarlig for slik internkontroll som den finner nødvendig for å kunne utarbeide et årsregnskap som ikke inneholder vesentlig feilinformasjon, verken som følge av misligheter eller utilsiktede feil.

Ved utarbeidelsen av årsregnskapet må ledelsen ta standpunkt til selskapets evne til fortsatt drift og opplyse om forhold av betydning for fortsatt drift. Forutsetningen om fortsatt drift skal legges til grunn for årsregnskapet så lenge det ikke er sannsynlig at virksomheten vil bli avvirket.

Revisors oppgaver og plikter ved revisjonen av årsregnskapet

Vårt mål er å oppnå betryggende sikkerhet for at årsregnskapet som helhet ikke inneholder vesentlig feilinformasjon, verken som følge av misligheter eller utilsiktede feil, og å avgi en revisjonsberetning som inneholder vår konklusjon. Betryggende sikkerhet er en høy grad av sikkerhet, men ingen garanti for at en revisjon utført i samsvar med ISA-ene, alltid vil avdekke vesentlig feilinformasjon. Feilinformasjon kan oppstå som følge av misligheter eller utilsiktede feil. Feilinformasjon er å anse som vesentlig dersom den

Deloitte AS and Deloitte Advokatfirma AS are the Norwegian affiliates of Deloitte NSE LLP, a member firm of Deloitte Touche Tohmatsu Limited, a UK private company limited by guarantee ("DTTL"). DTTL and each of its member firms are legally separate and independent entities. DTTL and Deloitte NSE LLP do not provide services to clients. Please see www.deloitte.com/about to learn more about our global network of member firms.

Deloitte Norway conducts business through two legally separate and independent limited liability companies; Deloitte AS, providing audit, consulting, financial advisory and risk management services, and Deloitte Advokatfirma AS, providing tax and legal services.

Registrert i Foretaksregisteret
Medlemmer av Den norske
Revisorforening
Organisasjonsnummer: 980 211 282



Deloitte.

Uavhengig revisors beretning
Mhv Invest AS

enkeltvis eller samlet med rimelighet kan forventes å påvirke de økonomiske beslutningene som brukerne foretar på grunnlag av årsregnskapet.

Som del av en revisjon i samsvar med ISA-ene, utøver vi profesjonelt skjønn og utviser profesjonell skepsis gjennom hele revisjonen. I tillegg:

- identifiserer og vurderer vi risikoen for vesentlig feilinformasjon i årsregnskapet, enten det skyldes misligheter eller utilsiktede feil. Vi utformer og gjennomfører revisjonshandlinger for å håndtere slike risikoer, og innhenter revisjonsbevis som er tilstrekkelig og hensiktsmessig som grunnlag for vår konklusjon. Risikoen for at vesentlig feilinformasjon som følge av misligheter ikke blir avdekket, er høyere enn for feilinformasjon som skyldes utilsiktede feil, siden misligheter kan innebære samarbeid, forfalskning, bevisste utelatelser, uriktige fremstillinger eller overstyring av internkontroll.
- opparbeider vi oss en forståelse av intern kontroll som er relevant for revisjonen, for å utforme revisjonshandlinger som er hensiktsmessige etter omstendighetene, men ikke for å gi uttrykk for en mening om effektiviteten av selskapets interne kontroll.
- evaluerer vi om de anvendte regnskapsprinsippene er hensiktsmessige og om regnskapsestimatene og tilhørende noteopplysninger utarbeidet av ledelsen er rimelige.
- konkluderer vi på om ledelsens bruk av fortsatt drift-forutsetningen er hensiktsmessig, og, basert på innhentede revisjonsbevis, hvorvidt det foreligger vesentlig usikkerhet knyttet til hendelser eller forhold som kan skape tvil av betydning om selskapets evne til fortsatt drift. Dersom vi konkluderer med at det eksisterer vesentlig usikkerhet, kreves det at vi i revisjonsberetningen henleder oppmerksomheten på tilleggsopplysningene i årsregnskapet, eller, dersom slike tilleggsopplysninger ikke er tilstrekkelige, at vi modifiserer vår konklusjon. Våre konklusjoner er basert på revisjonsbevis innhentet frem til datoen for revisjonsberetningen. Etterfølgende hendelser eller forhold kan imidlertid medføre at selskapet ikke kan fortsette driften.
- evaluerer vi den samlede presentasjonen, strukturen og innholdet i årsregnskapet, inkludert tilleggsopplysningene, og hvorvidt årsregnskapet gir uttrykk for de underliggende transaksjonene og hendelsene på en måte som gir et rettviseende bilde.

Vi kommuniserer med styret blant annet om det planlagte innholdet i og tidspunkt for revisjonsarbeidet og eventuelle vesentlige funn i revisjonen, herunder vesentlige svakheter i intern kontroll som vi avdekker gjennom revisjonen.

Haugesund, 06.05.2025
Deloitte AS

Asbjørn Rogde
statsautorisert revisor
(elektronisk signert)



Uavhengig revisors beretning

| | |
|----------------------|------------|
| Name | Date |
| Rogde, Asbjørn Magne | 2025-05-06 |

Identification

 bankID Rogde, Asbjørn Magne



This document contains electronic signatures using EU-compliant PAdES - PDF
Advanced Electronic Signatures (Regulation (EU) No 910/2014 (eIDAS))