



ÅRSREGNSKAPET FOR REGNSKAPSÅRET 2023 - GENERELL INFORMASJON

Enheten

Organisasjonsnummer: 918 148 892
Organisasjonsform: Aksjeselskap
Foretaksnavn: M & Ø HOLDING AS
Forretningsadresse: Buskavegen 8
5244 FANA

Regnskapsår

Årsregnskapets periode: 01.01.2023 - 31.12.2023

Konsern

Morselskap i konsern: Nei

Regnskapsregler

Regler for små foretak benyttet: Ja
Benyttet ved utarbeidelsen av årsregnskapet til selskapet: Regnskapslovens alminnelige regler

Årsregnskapet fastsatt av kompetent organ

Bekreftet av representant for selskapet: PERSSON ØRJAN
Dato for fastsettelse av årsregnskapet: 23.04.2024

Grunnlag for avgivelse

År 2023: Årsregnskapet er elektronisk innlevert
År 2022: Tall er hentet fra elektronisk innlevert årsregnskap fra 2023

Det er ikke krav til at årsregnskapet m.v. som sendes til Regnskapsregisteret er undertegnet. Kontrollen på at dette er utført ligger hos revisor/enhetens øverste organ. Sikkerheten ivaretas ved at innsender har rolle/rettighet for innsending av årsregnskapet via Altinn, og ved at det bekreftes at årsregnskapet er fastsatt av kompetent organ.

Brønnøysundregistrene, 20.03.2025



Resultatregnskap

Beløp i: NOK	Note	2023	2022
RESULTATREGNSKAP			
Kostnader			
Lønnskostnad	1		
Annen driftskostnad		6 983	6 737
Sum kostnader	1	6 983	6 737
Driftsresultat		-6 983	-6 737
Finansinntekter og finanskostnader			
Inntekt på investering i tilknyttet selskap		40 000	30 000
Sum finansinntekter		40 000	30 000
Annen rentekostnad	2	8 176	4 876
Sum finanskostnader		8 176	4 876
Netto finans		31 824	25 124
Ordinært resultat før skattekostnad		24 841	18 387
Skattekostnad på resultat	3		
Ordinært resultat etter skattekostnad		24 841	18 387
Årsresultat	4	24 841	18 387
Årsresultat etter minoritetsinteresser		24 841	18 387
Totalresultat		24 841	18 387
Overføringer og disponeringer			
Avsatt til annen egenkapital		24 841	18 387
Sum overføringer og disponeringer		24 841	18 387



Balanse

Beløp i: NOK	Note	2023	2022
BALANSE - EIENDELER			
Anleggsmidler			
Immaterielle eiendeler			
Utsatt skattefordel	3		
Finansielle anleggsmidler			
Lån til tilknyttet selskap og felles kontrollert virksomhet			6 016
Investeringer i aksjer og andeler	5	408 835	408 835
Sum finansielle anleggsmidler		408 835	414 851
Sum anleggsmidler		408 835	414 851
Omløpsmidler			
Varer			
Fordringer			
Konsernfordringer		40 000	30 000
Sum fordringer		40 000	30 000
Investeringer			
Aksjer og andeler i foretak i samme konsern	5		
Markedsbaserte aksjer	5		
Markedsbaserte obligasjoner	5		
Andre markedsbaserte finansielle instrumenter	5		
Bankinnskudd, kontanter og lignende			
Bankinnskudd, kontanter o.l.		38 793	99 759
Sum bankinnskudd, kontanter og lignende		38 793	99 759
Sum omløpsmidler		78 793	129 759
SUM EIENDELER		487 628	544 610

BALANSE - EGENKAPITAL OG GJELD



Balanse

Beløp i: NOK	Note	2023	2022
Egenkapital			
Innskutt egenkapital			
Aksjekapital	6	30 000	30 000
Beholdning av egne aksjer	6		
Sum innskutt egenkapital		30 000	30 000
Opptjent egenkapital			
Annen egenkapital	7	221 219	196 378
Sum opptjent egenkapital		221 219	196 378
Sum egenkapital	4	251 219	226 378
Gjeld			
Langsiktig gjeld			
Utsatt skatt	3		
Annen langsiktig gjeld			
Øvrig langsiktig gjeld		236 408	318 232
Sum annen langsiktig gjeld		236 408	318 232
Sum langsiktig gjeld		236 408	318 232
Betalbar skatt	3		
Annen kortsiktig gjeld	2		
Sum gjeld		236 408	318 232
SUM EGENKAPITAL OG GJELD		487 628	544 610



Brønnøysundregistrene

ÅRSREGNSKAP FOR REGNSKAPSÅRET 2023 - GENERELL INFORMASJON

Journalnummer: 2024 384733

Enheten

Organisasjonsnummer: 918 148 892
Organisasjonsform: Aksjeselskap
Foretaksnavn: M & Ø HOLDING AS
Forretningsadresse: Buskavegen 8
5244 FANA

Regnskapsår

Årsregnskapets periode: 01.01.2023 - 31.12.2023

Konsern

Morselskap i konsern: Nei

Regnskapsregler

Regler for små foretak benyttet: Ja
Benyttet ved utarbeidelsen av
årsregnskapet til selskapet: Regnskapslovens alminnelige regler

Årsregnskapet fastsatt av kompetent organ

Bekreftet av representant for selskapet: PERSSON ØRJAN
Dato for fastsettelse av årsregnskapet: 23.04.2024

Revisjon

Selskapet har besluttet at årsregnskapet
ikke skal revideres: Ja
Årsregnskapet er utarbeidet av ekstern
autorisert regnskapsfører: Ja
Ekstern autorisert regnskapsfører har i
løpet av regnskapsåret bistått ved den
løpende regnskapsføringen eller utført
andre tjenester for selskapet enn å
utarbeide årsregnskapet: Ja

Grunnlag for avgivelse

År 2023: Årsregnskap er elektronisk innlevert.
År 2022: Tall er hentet fra elektronisk innlevert årsregnskap fra 2023.

Det er ikke krav til at årsregnskapet m.v. som sendes til Regnskapsregisteret er undertegnet. Kontrollen på at dette er utført ligger hos revisor/enhetens øverste organ. Sikkerheten ivaretas ved at innsender har rolle/rettighet for innsending av årsregnskapet via Altinn, og ved at det bekreftes at årsregnskapet er fastsatt av kompetent organ.

Brønnøysundregistrene, 30.04.2024

Brønnøysundregistrene
Postadresse: Postboks 900, 8910 Brønnøysund
Telefon: 75 00 75 00
E-post: firmapost@brreg.no Internett: www.brreg.no
Organisasjonsnummer: 974 760 673



Organisasjonsnr: 918 148 892
M & Ø HOLDING AS

RESULTATREGNSKAP

Beløp i: NOK	Note	2023	2022
RESULTATREGNSKAP			
Kostnader			
Lønnskostnad	1		
Annen driftskostnad		6 983	6 737
Sum kostnader	1	6 983	6 737
Driftsresultat		-6 983	-6 737
Finansinntekter og finanskostnader			
Inntekt på investering i tilknyttet selskap		40 000	30 000
Sum finansinntekter		40 000	30 000
Annen rentekostnad	2	8 176	4 876
Sum finanskostnader		8 176	4 876
Netto finans		31 824	25 124
Ordinært resultat før skattekostnad		24 841	18 387
Skattekostnad på resultat	3		
Ordinært resultat etter skattekostnad		24 841	18 387
Årsresultat	4	24 841	18 387
Årsresultat etter minoritetsinteresser		24 841	18 387
Totalresultat		24 841	18 387
Overføringer og disponeringer			
Avsatt til annen egenkapital		24 841	18 387
Sum overføringer og disponeringer		24 841	18 387



Organisasjonsnr: 918 148 892
M & Ø HOLDING AS

BALANSE

Beløp i: NOK	Note	2023	2022
BALANSE - EIENDELER			
Anleggsmidler			
Immaterielle eiendeler			
Utsatt skattefordel	3		
Finansielle anleggsmidler			
Lån til tilknyttet selskap og felles kontrollert virksomhet			6 016
Investeringer i aksjer og andeler	5	408 835	408 835
Sum finansielle anleggsmidler		408 835	414 851
Sum anleggsmidler		408 835	414 851
Omløpsmidler			
Varer			
Fordringer			
Konsernfordringer		40 000	30 000
Sum fordringer		40 000	30 000
Investeringer			
Aksjer og andeler i foretak i samme konsern	5		
Markedsbaserte aksjer	5		
Markedsbaserte obligasjoner	5		
Andre markedsbaserte finansielle instrumenter	5		
Bankinnskudd, kontanter og lignende			
Bankinnskudd, kontanter o. l.		38 793	99 759
Sum bankinnskudd, kontanter og lignende		38 793	99 759
Sum omløpsmidler		78 793	129 759
SUM EIENDELER		487 628	544 610
BALANSE - EGENKAPITAL OG GJELD			
Egenkapital			
Innskutt egenkapital			
Aksjekapital	6	30 000	30 000



Beholdning av egne aksjer	6		
Sum innskutt egenkapital		30 000	30 000
Opptjent egenkapital			
Annen egenkapital	7	221 219	196 378
Sum opptjent egenkapital		221 219	196 378
Sum egenkapital	4	251 219	226 378
Gjeld			
Langsiktig gjeld			
Utsatt skatt	3		
Annen langsiktig gjeld			
Øvrig langsiktig gjeld		236 408	318 232
Sum annen langsiktig gjeld		236 408	318 232
Sum langsiktig gjeld		236 408	318 232
Betalbar skatt	3		
Annen kortsiktig gjeld	2		
Sum gjeld		236 408	318 232
SUM EGENKAPITAL OG GJELD		487 628	544 610



Organisasjonsnr: 918 148 892
M & Ø HOLDING AS

NOTEOPPLYSNINGER - SELSKAP - alle poster oppgitt i hele tall

Note

Antall årsverk i regnskapsåret
0.00

Sum Beløp

Balanseført verdi 31.12. Varige driftsmidler Immaterielle eiend.

Konsernregnskap

Morselskapet sitt navn

Forretningskontor for morselskapet

Begrunnelse for at datterselskap er utelatt fra konsolideringen

Samlet beløp - tilknyttet selskap Årets Fjorårets

Samlet beløp - foretak i samme konsern Årets Fjorårets

Samlet beløp - foretak i samme konsern Årets Fjorårets

Samlet beløp - felles kontrollert virksomhet Årets Fjorårets

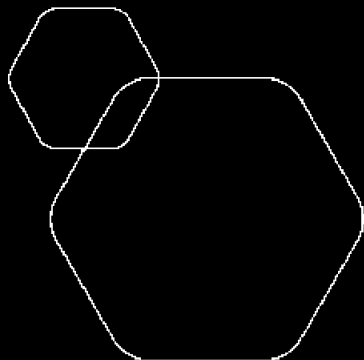
Pantstillelse Beløp

Beholdning av egne aksjer Antall Pålydende Andel av aksjek.



BankID Signing
PERSSON ØRJAN
2024-04-25

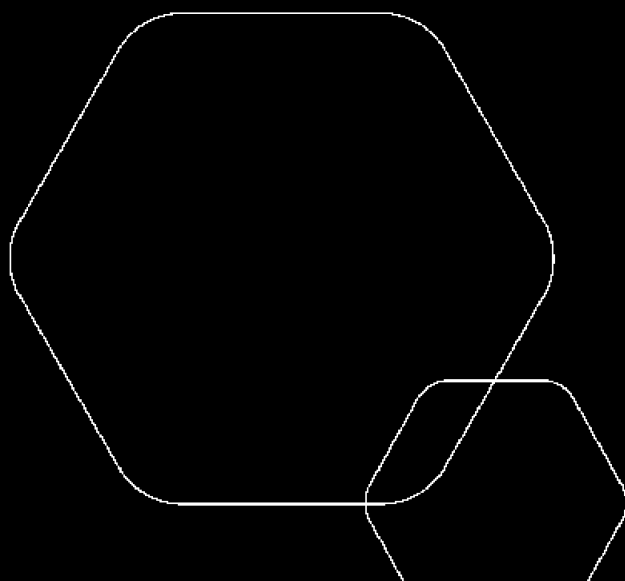
BankID Signing
PERSSON MARIE
2024-04-26



Årsregnskap 2023 M & Ø Holding AS

Resultatregnskap
Balanse
Noter til regnskapet

Utarbeidet av Enkelt Regnskap AS



Org.nr.: 918 148 892



RESULTATREGNSKAP

M & Ø HOLDING AS

DRIFTSINNEKTER OG DRIFTSKOSTNADER	Note	2023	2022
Annen driftskostnad		6 983	6 737
Sum driftskostnader	1	6 983	6 737
Driftsresultat		-6 983	-6 737
FINANSINNEKTER OG FINANSKOSTNADER			
Inntekt på investering i tilknyttet selskap		40 000	30 000
Annen rentekostnad	2	8 176	4 876
Resultat av finansposter		31 824	25 124
Resultat før skattekostnad		24 841	18 387
Resultat		24 841	18 387
Årsresultat	4	24 841	18 387
OVERFØRINGER			
Avsatt til annen egenkapital		24 841	18 387
Sum overføringer		24 841	18 387



BALANSE

M & Ø HOLDING AS

EIENDELER	Note	2023	2022
FINANSIELLE ANLEGGSMIDLER			
Lån til tilknyttet selskap		0	6 016
Investeringer i aksjer og andeler	5	408 835	408 835
Sum finansielle anleggsmidler		408 835	414 851
Sum anleggsmidler		408 835	414 851
Konsernfordringer		40 000	30 000
Sum fordringer		40 000	30 000
Bankinnskudd, kontanter o.l.		38 793	99 759
Sum omløpsmidler		78 793	129 759
Sum eiendeler		487 628	544 610



BALANSE

M & Ø HOLDING AS

EGENKAPITAL OG GJELD	Note	2023	2022
EGENKAPITAL			
INNSKUTT EGENKAPITAL			
Aksjekapital	6	30 000	30 000
Sum innskutt egenkapital		30 000	30 000
OPPTJENT EGENKAPITAL			
Annen egenkapital	7	221 219	196 378
Sum opptjent egenkapital		221 219	196 378
Sum egenkapital	4	251 219	226 378
GJELD			
Øvrig langsiktig gjeld		236 408	318 232
Sum annen langsiktig gjeld		236 408	318 232
Sum gjeld		236 408	318 232
Sum egenkapital og gjeld		487 628	544 610

Bergen, 23.04.2024
Styret i M & Ø Holding AS

PERSSON ØRJAN
styreleder

PERSSON MARIE
styremedlem



Regnskapsprinsipper

Årsregnskapet er satt opp i samsvar med regnskapsloven og NRS 8 - God regnskapsskikk for små foretak.

SKATT

Skattekostnaden i resultatregnskapet omfatter både periodens betalbare skatt og endring i utsatt skatt. Utsatt skatt er beregnet med 22 % på grunnlag av de midlertidige forskjeller som eksisterer mellom regnskapsmessige og skattemessige verdier, samt ligningsmessig underskudd til fremføring ved utgangen av regnskapsåret. Skatteøkende og skattereduserende midlertidige forskjeller som reverserer eller kan reverseres i samme periode er utlignet og nettoført. Netto utsatt skattefordel balanseføres ikke iht gjeldende lover og regler for små foretak.

KLASSIFISERING OG VURDERING AV OMLØPSMIDLER

Omløpsmidler og kortsiktig gjeld omfatter normalt poster som forfaller til betaling innen ett år etter balansedagen, samt poster som knytter seg til varekretsløpet. Omløpsmidler vurderes til laveste verdi av anskaffelseskost og virkelig verdi.

FORDRINGER

Kundefordringer og andre fordringer oppføres til pålydende etter fradrag for avsetning til forventet tap. Avsetning til tap gjøres på grunnlag av en individuell vurdering av de enkelte fordringene.

Note 1 Lønnskostnader

M & Ø Holding AS har ikke hatt lønns- eller personalkostnader i 2023 og det foreligger heller ingen slike forpliktelser.

Note 2 Gjeld til aksjonærer

	2023	2022
Gjeld til aksjonærer	-236 408	-318 232

Renter er iht skjermingsrenten og utgjør kr 8 176 i 2023.

Note 3 Skatt

Årets skattekostnad	2023	2022
Resultatført skatt på ordinært resultat:		
Betalbar skatt	0	0
Endring i utsatt skattefordel	0	0
Skattekostnad ordinært resultat	0	0
Skattepliktig inntekt:		
Resultat før skatt	24 841	18 387
Permanente forskjeller	-39 100	-30 000
Skattepliktig inntekt	-14 259	-11 613
Betalbar skatt i balansen:		
Betalbar skatt på årets resultat	0	0
Sum betalbar skatt i balansen	0	0



Skatteeffekten av midlertidige forskjeller og underskudd til fremføring som har gitt opphav til utsatt skatt og utsatte skattefordeler, spesifisert på typer av midlertidige forskjeller

	2023	2022	Endring
Inntektsført avsatt utbytte	1 200	900	-300
Akkumulert fremførbart underskudd	-86 792	-72 533	14 259
Inngår ikke i beregningen av utsatt skatt	85 592	71 633	-13 959
Utsatt skattefordel (22 %)	0	0	0

I henhold til God regnskapsskikk for små foretak balanseføres ikke utsatt skattefordel.

Note 4 Egenkapital

	Aksjekapital	Annen egenkapital	Sum egenkapital
Pr. 31.12.2022	30 000	196 378	226 378
Årets resultat		24 841	24 841
Pr 31.12.2023	30 000	221 219	251 219

Note 5 Aksjer og andeler i andre foretak m.v.

Selskap	Eierandel	Ervervet	Kontor	Stemmeandel	Anskaffelsesverdi
Persson Gruppen AS	10 %	30.03.2021	Øygarden	10 %	408 835

Aksjene er i regnskapet ført opp til anskaffelsesverdi.

Note 6 Aksjonærer

AKSJEKAPITALEN I M & Ø HOLDING AS PR. 31.12 BESTÅR AV:

	Antall	Pålydende	Bokført
Ordinære aksjer	100	300,0	30 000
Sum	100		30 000

EIERSTRUKTUR

De største aksjonærene i % pr. 31.12 var:

	Ordinære	Eierandel	Stemmeandel
PERSSON MARIE	50	50,0	50,0
PERSSON ØRJAN	50	50,0	50,0
Totalt antall aksjer	100	100,0	100,0

AKSJER EIET AV MEDLEMMER I STYRET OG DAGLIG LEDER:

Navn	Verv	Ordinære
PERSSON ØRJAN	styreleder	50
PERSSON MARIE	styremedlem	50
Totalt antall aksjer		100



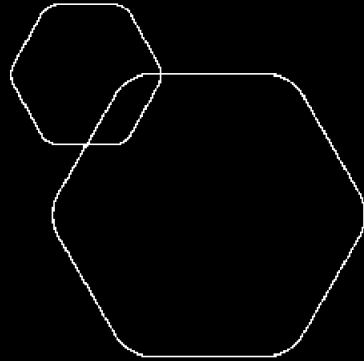
Note 7 Fortsatt drift

Resultatet for 2023 viser et overskudd på kr. 24 841 etter skatt, mot kr. 18 387 i 2022. Soliditeten og likviditeten er fortsatt god og det er ikke noe som indikerer at driften ikke kan fortsette. Styret vurderer at forutsetningene for fortsatt drift er til stede og legger det til grunn for sin virksomhet.



BankID Signing
PERSSON ØRJAN
2024-04-25

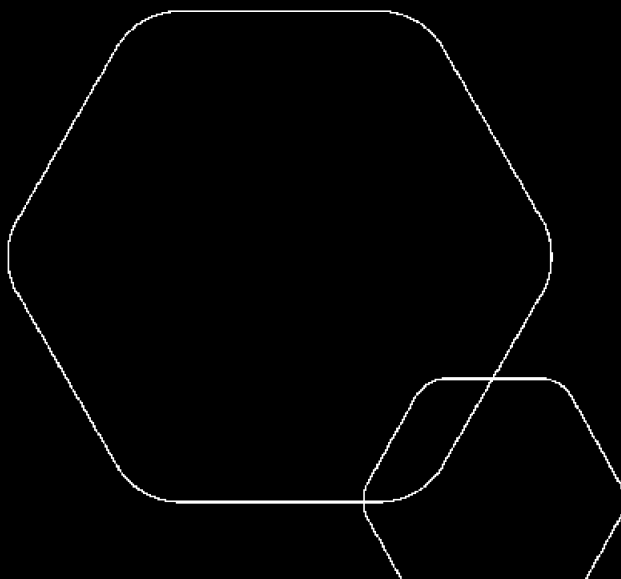
BankID Signing
PERSSON MARIE
2024-04-26



Årsregnskap 2023 M & Ø Holding AS

Resultatregnskap
Balanse
Noter til regnskapet

Utarbeidet av Enkelt Regnskap AS



Org.nr.: 918 148 892



RESULTATREGNSKAP

M & Ø HOLDING AS

DRIFTSINNEKTER OG DRIFTSKOSTNADER	Note	2023	2022
Annen driftskostnad		6 983	6 737
Sum driftskostnader	1	6 983	6 737
Driftsresultat		-6 983	-6 737
FINANSINNEKTER OG FINANSKOSTNADER			
Inntekt på investering i tilknyttet selskap		40 000	30 000
Annen rentekostnad	2	8 176	4 876
Resultat av finansposter		31 824	25 124
Resultat før skattekostnad		24 841	18 387
Resultat		24 841	18 387
Årsresultat	4	24 841	18 387
OVERFØRINGER			
Avsatt til annen egenkapital		24 841	18 387
Sum overføringer		24 841	18 387



BALANSE

M & Ø HOLDING AS

EIENDELER	Note	2023	2022
FINANSIELLE ANLEGGSMIDLER			
Lån til tilknyttet selskap		0	6 016
Investeringer i aksjer og andeler	5	408 835	408 835
Sum finansielle anleggsmidler		408 835	414 851
Sum anleggsmidler		408 835	414 851
Konsernfordringer		40 000	30 000
Sum fordringer		40 000	30 000
Bankinnskudd, kontanter o.l.		38 793	99 759
Sum omløpsmidler		78 793	129 759
Sum eiendeler		487 628	544 610



BALANSE

M & Ø HOLDING AS

EGENKAPITAL OG GJELD	Note	2023	2022
EGENKAPITAL			
INNSKUTT EGENKAPITAL			
Aksjekapital	6	30 000	30 000
Sum innskutt egenkapital		30 000	30 000
OPPTJENT EGENKAPITAL			
Annen egenkapital	7	221 219	196 378
Sum opptjent egenkapital		221 219	196 378
Sum egenkapital	4	251 219	226 378
GJELD			
Øvrig langsiktig gjeld		236 408	318 232
Sum annen langsiktig gjeld		236 408	318 232
Sum gjeld		236 408	318 232
Sum egenkapital og gjeld		487 628	544 610

Bergen, 23.04.2024
Styret i M & Ø Holding AS

PERSSON ØRJAN
styreleder

PERSSON MARIE
styremedlem



Regnskapsprinsipper

Årsregnskapet er satt opp i samsvar med regnskapsloven og NRS 8 - God regnskapsskikk for små foretak.

SKATT

Skattekostnaden i resultatregnskapet omfatter både periodens betalbare skatt og endring i utsatt skatt. Utsatt skatt er beregnet med 22 % på grunnlag av de midlertidige forskjeller som eksisterer mellom regnskapsmessige og skattemessige verdier, samt ligningsmessig underskudd til fremføring ved utgangen av regnskapsåret. Skatteøkende og skattereduserende midlertidige forskjeller som reverserer eller kan reverseres i samme periode er utlignet og nettoført. Netto utsatt skattefordel balanseføres ikke iht gjeldende lover og regler for små foretak.

KLASSIFISERING OG VURDERING AV OMLØPSMIDLER

Omløpsmidler og kortsiktig gjeld omfatter normalt poster som forfaller til betaling innen ett år etter balansedagen, samt poster som knytter seg til varekretsløpet. Omløpsmidler vurderes til laveste verdi av anskaffelseskost og virkelig verdi.

FORDRINGER

Kundefordringer og andre fordringer oppføres til pålydende etter fradrag for avsetning til forventet tap. Avsetning til tap gjøres på grunnlag av en individuell vurdering av de enkelte fordringene.

Note 1 Lønnskostnader

M & Ø Holding AS har ikke hatt lønns- eller personalkostnader i 2023 og det foreligger heller ingen slike forpliktelser.

Note 2 Gjeld til aksjonærer

	2023	2022
Gjeld til aksjonærer	-236 408	-318 232

Renter er iht skjermingsrenten og utgjør kr 8 176 i 2023.

Note 3 Skatt

Årets skattekostnad	2023	2022
Resultatført skatt på ordinært resultat:		
Betalbar skatt	0	0
Endring i utsatt skattefordel	0	0
Skattekostnad ordinært resultat	0	0
Skattepliktig inntekt:		
Resultat før skatt	24 841	18 387
Permanente forskjeller	-39 100	-30 000
Skattepliktig inntekt	-14 259	-11 613
Betalbar skatt i balansen:		
Betalbar skatt på årets resultat	0	0
Sum betalbar skatt i balansen	0	0



Skatteeffekten av midlertidige forskjeller og underskudd til fremføring som har gitt opphav til utsatt skatt og utsatte skattefordeler, spesifisert på typer av midlertidige forskjeller

	2023	2022	Endring
Inntektsført avsatt utbytte	1 200	900	-300
Akkumulert fremførbart underskudd	-86 792	-72 533	14 259
Inngår ikke i beregningen av utsatt skatt	85 592	71 633	-13 959
Utsatt skattefordel (22 %)	0	0	0

I henhold til God regnskapsskikk for små foretak balanseføres ikke utsatt skattefordel.

Note 4 Egenkapital

	Aksjekapital	Annen egenkapital	Sum egenkapital
Pr. 31.12.2022	30 000	196 378	226 378
Årets resultat		24 841	24 841
Pr 31.12.2023	30 000	221 219	251 219

Note 5 Aksjer og andeler i andre foretak m.v.

Selskap	Eierandel	Ervervet	Kontor	Stemmeandel	Anskaffelsesverdi
Persson Gruppen AS	10 %	30.03.2021	Øygarden	10 %	408 835

Aksjene er i regnskapet ført opp til anskaffelsesverdi.

Note 6 Aksjonærer

AKSJEKAPITALEN I M & Ø HOLDING AS PR. 31.12 BESTÅR AV:

	Antall	Pålydende	Bokført
Ordinære aksjer	100	300,0	30 000
Sum	100		30 000

EIERSTRUKTUR

De største aksjonærene i % pr. 31.12 var:

	Ordinære	Eierandel	Stemmeandel
PERSSON MARIE	50	50,0	50,0
PERSSON ØRJAN	50	50,0	50,0
Totalt antall aksjer	100	100,0	100,0

AKSJER EIET AV MEDLEMMER I STYRET OG DAGLIG LEDER:

Navn	Verv	Ordinære
PERSSON ØRJAN	styreleder	50
PERSSON MARIE	styremedlem	50
Totalt antall aksjer		100



Note 7 Fortsatt drift

Resultatet for 2023 viser et overskudd på kr. 24 841 etter skatt, mot kr. 18 387 i 2022. Soliditeten og likviditeten er fortsatt god og det er ikke noe som indikerer at driften ikke kan fortsette. Styret vurderer at forutsetningene for fortsatt drift er til stede og legger det til grunn for sin virksomhet.