



ÅRSREGNSKAPET FOR REGNSKAPSÅRET 2025 - GENERELL INFORMASJON

Enheten

Organisasjonsnummer: 992 110 546
Organisasjonsform: Aksjeselskap
Foretaksnavn: PB SERVICE AS
Forretningsadresse: Kroodden 25
4624 KRISTIANSAND S

Regnskapsår

Årsregnskapets periode: 01.01.2025 - 31.12.2025

Konsern

Morselskap i konsern: Nei

Regnskapsregler

Regler for små foretak benyttet: Ja
Benyttet ved utarbeidelsen av årsregnskapet til selskapet: Regnskapslovens alminnelige regler

Årsregnskapet fastsatt av kompetent organ

Bekreftet av representant for selskapet: Per Antoni Berentsen
Dato for fastsettelse av årsregnskapet: 15.01.2026

Grunnlag for avgivelse

År 2025: Årsregnskapet er elektronisk innlevert
År 2024: Tall er hentet fra elektronisk innlevert årsregnskap fra 2025

Det er ikke krav til at årsregnskapet m.v. som sendes til Regnskapsregisteret er undertegnet. Kontrollen på at dette er utført ligger hos revisor/enhetens øverste organ. Sikkerheten ivaretas ved at innsender har rolle/rettighet for innsending av årsregnskapet via Altinn, og ved at det bekreftes at årsregnskapet er fastsatt av kompetent organ.

Brønnøysundregistrene, 28.01.2026



Resultatregnskap

Beløp i: NOK	Note	2025	2024
RESULTATREGNSKAP			
Inntekter			
Salgsinntekt	1	8 308 063	4 876 800
Annen driftsinntekt		2 375 000	29 397
Sum inntekter		10 683 063	4 906 197
Kostnader			
Varekostnad		2 004 335	
Lønnskostnad	2	2 494 593	2 488 237
Avskrivning	3	14 400	14 400
Nedskrivning av varige driftsmidler og immaterielle eiendeler	4	391 199	
Annen driftskostnad	2	708 525	797 823
Sum kostnader		5 613 052	3 300 460
Driftsresultat		5 070 011	1 605 737
Finansinntekter og finanskostnader			
Annen renteinntekt		46 554	35 641
Annen finansinntekt	1		
Sum finansinntekter		46 554	35 641
Annen rentekostnad			4 211
Sum finanskostnader			4 211
Netto finans		46 554	31 430
Resultat før skattekostnad		5 116 564	1 637 167
Skattekostnad på resultat	5	1 227 244	373 907
Årsresultat	6	3 889 320	1 263 260
Årsresultat etter minoritetsinteresser		3 889 320	1 263 260
Totalresultat		3 889 320	1 263 260
Overføringer og disponeringer			



Resultatregnskap

Beløp i: NOK	Note	2025	2024
Ordinært utbytte	6		
Avsatt til annen egenkapital	6	3 889 320	1 263 260
Sum overføringer og disponeringer	6	3 889 320	1 263 260



Balanse

Beløp i: NOK	Note	2025	2024
BALANSE - EIENDELER			
Anleggsmidler			
Immaterielle eiendeler			
Forskning, utvikling, konsesjoner, goodwill o.l.	3		
Utsatt skattefordel	5		15 430
Sum immaterielle eiendeler			15 430
Varige driftsmidler			
Tomter, bygninger og annen fast eiendom	3		
Biler	3		
Skip, rigger, fly o.l.	3		
Driftsløsøre, inventar, verktøy, kontormaskiner o.l.	3	82 983	97 383
Sum varige driftsmidler		82 983	97 383
Finansielle anleggsmidler			
Investering i datterselskap	4		
Investering i annet foretak i samme konsern	4		
Lån til foretak i samme konsern	1		
Investeringer i tilknyttet selskap	4	1	391 200
Lån til tilknyttet selskap og felles kontrollert virksomhet	1		
Sum finansielle anleggsmidler		1	391 200
Sum anleggsmidler		82 984	504 013
Omløpsmidler			
Varer			
Prosjekteiendom		34 438	2 038 773
Sum varer		34 438	2 038 773
Fordringer			
Kundefordringer	1	5 301 022	531 250
Andre fordringer	4	113 316	115 872
Sum fordringer		5 414 338	647 122
Investeringer			
Aksjer og andeler i foretak i samme konsern	4		



Balanse

Beløp i: NOK	Note	2025	2024
Bankinnskudd, kontanter og lignende			
Bankinnskudd, kontanter o.l.	7	2 519 792	2 535 157
Sum bankinnskudd, kontanter og lignende		2 519 792	2 535 157
Sum omløpsmidler		7 968 568	5 221 052
SUM EIENDELER		8 051 552	5 725 065
BALANSE - EGENKAPITAL OG GJELD			
Egenkapital			
Innskutt egenkapital			
Aksjekapital	8	100 000	100 000
Sum innskutt egenkapital		100 000	100 000
Opptjent egenkapital			
Fond for vurderingsforskjeller	6		
Annen egenkapital	6	4 973 125	4 283 805
Udekket tap	6		
Sum opptjent egenkapital		4 973 125	4 283 805
Sum egenkapital		5 073 125	4 383 805
Gjeld			
Langsiktig gjeld			
Utsatt skatt	5	21 341	
Sum avsetninger for forpliktelser		21 341	
Annen langsiktig gjeld			
Sum langsiktig gjeld		21 341	
Kortsiktig gjeld			
Leverandørgjeld		11 358	150 065
Betalbar skatt	5	1 190 474	379 338
Skyldige offentlige avgifter		1 505 131	444 381
Utbytte	6		



Balanse

Beløp i: NOK	Note	2025	2024
Annen kortsiktig gjeld	1	250 123	367 476
Sum kortsiktig gjeld		2 957 086	1 341 260
Sum gjeld		2 978 427	1 341 260
SUM EGENKAPITAL OG GJELD		8 051 552	5 725 065



Brønnøysundregistrene

ÅRSREGNSKAP FOR REGNSKAPSÅRET 2025 - GENERELL INFORMASJON

Journalnummer: 2026 302679

Enheten

Organisasjonsnummer: 992 110 546
Organisasjonsform: Aksjeselskap
Foretaksnavn: PB SERVICE AS
Forretningsadresse: Kroodden 25
4624 KRISTIANSAND S

Regnskapsår

Årsregnskapets periode: 01.01.2025 - 31.12.2025

Konsern

Morselskap i konsern: Nei

Regnskapsregler

Regler for små foretak benyttet: Ja
Benyttet ved utarbeidelsen av
årsregnskapet til selskapet: Regnskapslovens alminnelige regler

Årsregnskapet fastsatt av kompetent organ

Bekreftet av representant for selskapet: Per Antoni Berentsen
Dato for fastsettelse av årsregnskapet: 15.01.2026

Revisjon

Årsregnskapet er utarbeidet av ekstern
autorisert regnskapsfører: Ja
Ekstern autorisert regnskapsfører har i
løpet av regnskapsåret bistått ved den
løpende regnskapsføringen eller utført
andre tjenester for selskapet enn å
utarbeide årsregnskapet: Ja

Grunnlag for avgivelse

År 2025: Årsregnskap er elektronisk innlevert.
År 2024: Tall er hentet fra elektronisk innlevert årsregnskap fra 2025.

Det er ikke krav til at årsregnskapet m.v. som sendes til Regnskapsregisteret er undertegnet. Kontrollen på at dette er utført ligger hos revisor/enhetens øverste organ. Sikkerheten ivaretas ved at innsender har rolle/rettighet for innsending av årsregnskapet via Altinn, og ved at det bekreftes at årsregnskapet er fastsatt av kompetent organ.

Brønnøysundregistrene, 27.01.2026

Brønnøysundregistrene
Postadresse: Postboks 900, 8910 Brønnøysund
Telefon: 75 00 75 00
E-post: firmapost@brreg.no Internett: www.brreg.no
Organisasjonsnummer: 974 760 673



Organisasjonsnr: 992 110 546
PB SERVICE AS

RESULTATREGNSKAP

Beløp i: NOK	Note	2025	2024
RESULTATREGNSKAP			
Inntekter			
Salgsinntekt	1	8 308 063	4 876 800
Annen driftsinntekt		2 375 000	29 397
Sum inntekter		10 683 063	4 906 197
Kostnader			
Varekostnad		2 004 335	
Lønnskostnad	2	2 494 593	2 488 237
Avskrivning	3	14 400	14 400
Nedskrivning av varige driftsmidler og immaterielle eiendeler	4	391 199	
Annen driftskostnad	2	708 525	797 823
Sum kostnader		5 613 052	3 300 460
Driftsresultat		5 070 011	1 605 737
Finansinntekter og finanskostnader			
Annen renteinntekt		46 554	35 641
Annen finansinntekt	1		
Sum finansinntekter		46 554	35 641
Annen rentekostnad			4 211
Sum finanskostnader			4 211
Netto finans		46 554	31 430
Resultat før skattekostnad		5 116 564	1 637 167
Skattekostnad på resultat	5	1 227 244	373 907
Årsresultat	6	3 889 320	1 263 260
Årsresultat etter minoritetsinteresser		3 889 320	1 263 260
Totalresultat		3 889 320	1 263 260
Overføringer og disponeringer			
Ordinært utbytte	6		
Avsatt til annen egenkapital	6	3 889 320	1 263 260
Sum overføringer og disponeringer	6	3 889 320	1 263 260



Organisasjonsnr: 992 110 546
PB SERVICE AS

BALANSE

Beløp i: NOK	Note	2025	2024
BALANSE - EIENDELER			
Anleggsmidler			
Immaterielle eiendeler			
Forskning, utvikling, konsesjoner, goodwill o.l.	3		
Utsatt skattefordel	5		15 430
Sum immaterielle eiendeler			15 430
Varige driftsmidler			
Tomter, bygninger og annen fast eiendom	3		
Biler	3		
Skip, rigger, fly o.l.	3		
Driftsløsøre, inventar, verktøy, kontormaskiner o.l.	3	82 983	97 383
Sum varige driftsmidler		82 983	97 383
Finansielle anleggsmidler			
Investering i datterselskap	4		
Investering i annet foretak i samme konsern	4		
Lån til foretak i samme konsern	1		
Investeringer i tilknyttet selskap	4	1	391 200
Lån til tilknyttet selskap og felles kontrollert virksomhet	1		
Sum finansielle anleggsmidler		1	391 200
Sum anleggsmidler		82 984	504 013
Omløpsmidler			
Varer			
Prosjekteiendom		34 438	2 038 773
Sum varer		34 438	2 038 773
Fordringer			
Kundefordringer	1	5 301 022	531 250
Andre fordringer	4	113 316	115 872
Sum fordringer		5 414 338	647 122
Investeringer			
Aksjer og andeler i foretak i samme konsern	4		
Bankinnskudd, kontanter og lignende			



Bankinnskudd, kontanter o. l.	7	2 519 792	2 535 157
Sum bankinnskudd, kontanter og lignende		2 519 792	2 535 157
Sum omløpsmidler		7 968 568	5 221 052
SUM EIENDELER		8 051 552	5 725 065
BALANSE - EGENKAPITAL OG GJELD			
Egenkapital			
Innskutt egenkapital			
Aksjekapital	8	100 000	100 000
Sum innskutt egenkapital		100 000	100 000
Opptjent egenkapital			
Fond for vurderingsforskjeller	6		
Annen egenkapital	6	4 973 125	4 283 805
Udekket tap	6		
Sum opptjent egenkapital		4 973 125	4 283 805
Sum egenkapital		5 073 125	4 383 805
Gjeld			
Langsiktig gjeld			
Utsatt skatt	5	21 341	
Sum avsetninger for forpliktelser		21 341	
Annen langsiktig gjeld			
Sum langsiktig gjeld		21 341	
Kortsiktig gjeld			
Leverandørgjeld		11 358	150 065
Betalbar skatt	5	1 190 474	379 338
Skyldige offentlige avgifter		1 505 131	444 381
Utbytte	6		
Annen kortsiktig gjeld	1	250 123	367 476
Sum kortsiktig gjeld		2 957 086	1 341 260
Sum gjeld		2 978 427	1 341 260
SUM EGENKAPITAL OG GJELD		8 051 552	5 725 065



Organisasjonsnr: 992 110 546
PB SERVICE AS

NOTEOPPLYSNINGER - SELSKAP - alle poster oppgitt i hele tall

Note
2

Antall årsverk i regnskapsåret
2.00

Sum Beløp

Balanseført verdi 31.12. Varige driftsmidler Immaterielle eiend.

Konsernregnskap

Morselskapet sitt navn

Forretningskontor for morselskapet

Begrunnelse for at datterselskap er utelatt fra konsolideringen

Samlet beløp - tilknyttet selskap Årets Fjorårets

Samlet beløp - foretak i samme konsern Årets Fjorårets

Samlet beløp - foretak i samme konsern Årets Fjorårets

Samlet beløp - felles kontrollert virksomhet Årets Fjorårets

Pantstillelse Beløp

Beholdning av egne aksjer Antall Pålydende Andel av aksjek.



Til generalforsamlingen i PB Service AS

Uavhengig revisors beretning

Konklusjon

Vi har revidert årsregnskapet for PB Service AS som består av balanse per 31. desember 2025, resultatregnskap for regnskapsåret avsluttet per denne datoen og noter til årsregnskapet, herunder et sammendrag av viktige regnskapsprinsipper.

Etter vår mening oppfyller årsregnskapet gjeldende lovkrav, og gir årsregnskapet et rettviseende bilde av selskapets finansielle stilling per 31. desember 2025, og av dets resultater for regnskapsåret avsluttet per denne datoen i samsvar med regnskapslovens regler og god regnskapsskikk i Norge.

Grunnlag for konklusjonen

Vi har gjennomført revisjonen i samsvar med den internasjonale revisjonsstandarden for revisjon av regnskap til mindre komplekse enheter (ISA for MKE). Våre oppgaver og plikter i henhold til ISA for MKE er beskrevet nedenfor under *Revisors oppgaver og plikter ved revisjonen av årsregnskapet*. Vi er uavhengige av selskapet i samsvar med kravene i relevante lover og forskrifter i Norge og International Code of Ethics for Professional Accountants (inkludert internasjonale uavhengighetsstandarder) utstedt av International Ethics Standards Board for Accountants (IESBA-reglene), og vi har overholdt våre øvrige etiske forpliktelser i samsvar med disse kravene. Innhentet revisjonsbevis er etter vår vurdering tilstrekkelig og hensiktsmessig som grunnlag for vår konklusjon.

Styrets og daglig leders ansvar for årsregnskapet

Styret og daglig leder (ledelsen) er ansvarlige for å utarbeide årsregnskapet og for at det gir et rettviseende bilde i samsvar med regnskapslovens regler og god regnskapsskikk i Norge. Ledelsen er også ansvarlig for slik internkontroll som den finner nødvendig for å kunne utarbeide et årsregnskap som ikke inneholder vesentlig feilinformasjon, verken som følge av misligheter eller utilsiktede feil. Ved utarbeidelsen av årsregnskapet må ledelsen ta standpunkt til selskapets evne til fortsatt drift og opplyse om forhold av betydning for fortsatt drift. Forutsetningen om fortsatt drift skal legges til grunn for årsregnskapet så lenge det ikke er sannsynlig at virksomheten vil bli avvirket.

Revisors oppgaver og plikter ved revisjonen av årsregnskapet

Vårt mål er å oppnå betryggende sikkerhet for at årsregnskapet som helhet ikke inneholder vesentlig feilinformasjon, verken som følge av misligheter eller utilsiktede feil, og å avgi en revisjonsberetning som inneholder vår konklusjon. Betryggende sikkerhet er en høy grad av sikkerhet, men ingen garanti for at en revisjon utført i samsvar med ISA for MKE, alltid vil avdekke vesentlig feilinformasjon. Feilinformasjon kan oppstå som følge av misligheter eller utilsiktede feil. Feilinformasjon er å anse som vesentlig dersom den enkeltvis eller samlet med rimelighet kan forventes å påvirke de økonomiske beslutningene som brukerne foretar på grunnlag av årsregnskapet. For videre beskrivelse av revisors oppgaver og plikter vises det til: <https://revisorforeningen.no/revisjonsberetninger>

Drammen, 15. januar 2026

Tell Norge AS

Gorm F. Nymark
Statsautorisert revisor

(elektronisk signert)

Tell Norge AS, Strømsø Torg 9, Postboks 2078 Strømsø, NO-3003 Drammen
T: +47 96 00 55 44, org. no.: 834 836 912 MVA, www.tellnorge.no

Statsautoriserte revisorer, medlemmer av Den norske Revisorforening og autorisert regnskapsførerselskap



 **Securely signed with Brevio**

This document is electronically signed and sealed with Brevio under **eIDAS**, valid in all EU states. Signatures comply with **eIDAS** and **PADES** standards.

The identities of the signers are listed below:

2026-01-16 14:00:39 UTC+01:00


Gorm Frode Nymark

 **bankID**

NO BankID - 9e7160a5-a000-4110-899e-8553aeaba7b1

 **This document package contains:**

- The original document
- Closing page (this page)

 Electronic signatures are not visible but digitally integrated.



Årsregnskap 2025

PB Service AS

Org.nr.:992 110 546



Resultatregnskap 01.01. - 31.12.			
PB Service AS			
	Note	2025	2024
Salgsinntekt	1	8 308 063	4 876 800
Annen driftsinntekt		2 375 000	29 397
Sum driftsinntekt		10 683 063	4 906 197
Varekostnad		2 004 335	0
Lønnskostnad	2	2 494 593	2 488 237
Avskrivning	3	14 400	14 400
Nedskrivning	4	391 199	0
Annen driftskostnad	2	708 525	797 823
Sum driftskostnad		5 613 052	3 300 460
Driftsresultat		5 070 011	1 605 737
Annen renteinntekt		46 554	35 641
Annen rentekostnad		0	4 211
Resultat av finansposter		46 554	31 430
Ordinært resultat før skattekostnad		5 116 564	1 637 167
Skattekostnad på resultat	5	1 227 244	373 907
Resultat		3 889 320	1 263 260
Årsresultat	6	3 889 320	1 263 260
Opplysninger om:			
Avsatt til annen egenkapital	6	3 889 320	1 263 260
Sum overført	6	3 889 320	1 263 260



Balanse pr. 31.12.			
PB Service AS			
EIENDELER	Note	2025	2024
Anleggsmidler			
Utsatt skattefordel	5	0	15 430
Sum immaterielle eiendeler		0	15 430
Varige driftsmidler			
Driftsløsøre, inventar, verktøy, kontormaskiner o.l.	3	82 983	97 383
Sum varige driftsmidler		82 983	97 383
Finansielle anleggsmidler			
Investeringer i tilknyttet selskap	4	1	391 200
Sum finansielle anleggsmidler		1	391 200
Sum anleggsmidler		82 984	504 013
Omløpsmidler			
Prosjekteiendom		34 438	2 038 773
Fordringer			
Kundefordringer	1	5 301 022	531 250
Andre fordringer	4	113 316	115 872
Sum fordringer		5 414 338	647 122
Bankinnskudd, kontanter o.l.	7	2 519 792	2 535 157
Sum omløpsmidler		7 968 568	5 221 052
SUM EIENDELER		8 051 552	5 725 065



Balanse pr. 31.12.			
PB Service AS			
EGENKAPITAL OG GJELD	Note	2025	2024
EGENKAPITAL			
Innskutt egenkapital			
Aksjekapital	8	100 000	100 000
Sum innskutt egenkapital		100 000	100 000
Opptjent egenkapital			
Annen egenkapital	6	4 973 125	4 283 805
Sum opptjent egenkapital		4 973 125	4 283 805
SUM EGENKAPITAL		5 073 125	4 383 805
GJELD			
Utsatt skatt	5	21 341	0
Sum avsetning for forpliktelser		21 341	0
Kortsiktig gjeld			
Leverandørgjeld		11 358	150 065
Betalbar skatt	5	1 190 474	379 338
Skyldige offentlige avgifter		1 505 131	444 381
Annen kortsiktig gjeld	1	250 123	367 476
Sum kortsiktig gjeld		2 957 086	1 341 260
SUM GJELD		2 978 427	1 341 260
SUM EGENKAPITAL OG GJELD		8 051 552	5 725 065
Kristiansand, Styret i PB Service AS			
_____ Per Berentsen Styrets leder og daglig leder		_____ Eivind Berentsen Styremedlem	
PB Service AS	Org.nr.: 992 110 546	Side 4	



PB Service AS

992 110 546

Regnskapsprinsipper

Årsregnskapet er satt opp i samsvar med regnskapsloven og NRS 8 - God regnskapsskikk for små foretak. PB Service AS driver med konsulentvirksomhet og agentvirksomhet, samt eiendomsutvikling og utleie. Selskapet har kontorer i Kristiansand.

Driftsinntekter

Inntektsføring ved salg av varer skjer på leveringstidspunktet.
Tjenester inntektsføres etter hvert som de leveres
Leie tas til inntekt ved opptjeningstidspunktet.

Skatt

Skattekostnaden i resultatregnskapet omfatter både periodens betalbare skatt og endring i utsatt skatt. Utsatt skatt er beregnet med 22 % på grunnlag av de midlertidige forskjeller som eksisterer mellom regnskapsmessige og skattemessige verdier, samt ligningsmessig underskudd til fremføring ved utgangen av regnskapsåret. Skatteøkende og skattereduserende midlertidige forskjeller som reverserer eller kan reverseres i samme periode er utlignet og nettoført.

Klassifisering og vurdering av anleggsmidler

Anleggsmidler omfatter eiendeler bestemt til varig eie og bruk. Anleggsmidler er vurdert til anskaffelseskost. Varige driftsmidler balanseføres og avskrives over driftsmidlets økonomiske levetid. Varige driftsmidler nedskrives til gjenvinnbart beløp ved verdifall som forventes ikke å være forbigående. Gjenvinnbart beløp er det høyeste av netto salgsverdi og verdi i bruk. Verdi i bruk er nåverdi av fremtidige kontantstrømmer knyttet til eiendelen. Nedskrivningen reverseres når grunnlaget for nedskrivningen ikke lenger er til stede.

Klassifisering og vurdering av omløpsmidler

Omløpsmidler og kortsiktig gjeld omfatter normalt poster som forfaller til betaling innen ett år etter balansedagen, samt poster som knytter seg til varekretsløpet. Omløpsmidler vurderes til laveste verdi av anskaffelseskost og virkelig verdi.

Aksjer i datterselskap

Datterselskap vurderes etter kostmetoden i selskapsregnskapet. Investeringen er vurdert til anskaffelseskost for aksjene med mindre nedskrivning har vært nødvendig. Det er foretatt nedskrivning til virkelig verdi når verdifall skyldes årsaker som ikke kan forventes å være forbigående og det må anses nødvendig etter god regnskapsskikk. Nedskrivninger er reversert når grunnlaget for nedskrivning ikke lenger er til stede.

Utbytte, konsernbidrag og andre utdelinger fra datterselskap er inntektsført samme år som det er avsatt i givers regnskap. Overstiger utbytte / konsernbidraget andelen av opptjent resultat etter anskaffelsestidspunktet, representerer den overskytende del tilbakebetaling av investert kapital, og utdelingene er fratrukket investeringens verdi i balansen til morselskapet.

Varer

Eiendom kjøpt for utvikling og salg vises i regnskapet som prosjekteiendom inklusiv tilhørende prosjektkostnader. Dette er et omløpsmiddel og verdsettes til det laveste av anskaffelseskost og netto salgsverdi. Prosjekteiendom er ikke gjenstand for avskrivning.

Fordringer

Kundefordringer og andre fordringer oppføres til pålydende etter fradrag for avsetning til forventet tap. Avsetning til tap gjøres på grunnlag av en individuell vurdering av de enkelte fordringene.



PB Service AS

992 110 546

Note 1 Transaksjoner med nærstående

Konsulent- og agenturavtale med Strømmes24 AS

PB Service AS har inngått konsulent- og agenturavtale med Strømmes24 AS. Denne avtale ble solgt til Strømmes24 AS i desember 2025. Inntektsført salgsinntekt knyttet til denne avtalen utgjorde i 2025 kr 8 308 063 (2024: 4 876 800). Hvorav 4 240 817 knytter seg til salg av agenturet. Utestående kundefordringer som knytter seg til transaksjonene nevnt er kr 5 301 021 i 2025 og var 531 250 i 2024.

Note 2 Lønnskostnader, antall ansatte, godtgjørelser, lån til ansatte mm.

Lønnskostnader	2025	2024
Lønninger	2 086 175	2 084 553
Arbeidsgiveravgift	307 825	306 322
Pensjonskostnader	64 590	24 592
Andre ytelser	36 003	72 770
Sum	2 494 593	2 488 237
Sysselsatte årsverk	2	2

Selskapets pensjonsordninger tilfredsstiller kravene i lov om obligatorisk tjenestepensjon. Det er ikke gitt lån/sikkerhetsstillelse til daglig leder, styrets leder eller andre nærstående parter.



PB Service AS

992 110 546

Note 3 Varige driftsmidler

	Kunst	Driftsløsøre	Totalt
Anskaffelseskost 01.01.2025	59 850	168 607	228 457
Tilgang	0	0	0
Avgang	0	0	0
Anskaffelseskost 31.12.2025	59 850	168 607	228 457
Akkumulerte avskrivninger	0	-145 474	-145 474
Bokført verdi 31.12.2025	59 850	23 133	82 983
Årets avskrivninger	0	14 400	14 400
Forventet økonomisk levetid		3/5 år	
Avskrivningsplan	Ingen avskrivning	Lineær	

Note 4 Tilknyttet selskap

Investeringene i tilknyttet selskap regnskapsføres etter virkelig verdi. Det er i 2025 foretatt en nedskrivning av verdien av aksjene i NTC Holding AS.

	Forretnings- kontor	Eier-/ stemme andel	Egenkapital siste år (100%)	Resultat siste år (100 %)	Balanseført verdi
Tilknyttet selskapet					
NTC Holding AS	Kristiansand	24%	2 990 000	0	1
Balanseført verdi 31.12.2025					1

* 2024 regnskapstall, 2025 regnskap er ikke avlagt.

Det er også gitt en lån til NTC Holding AS hvor utestående per 31.12.2025 er 113 316 kr og var 111 096 kr per 31.12.2024.



PB Service AS

992 110 546

Note 5 Skatt

Skatteeffekten av midlertidige forskjeller og underskudd til fremføring som har gitt opphav til utsatt skatt og utsatte skattefordeler, spesifisert på typer av midlertidige forskjeller:

	2025	2024	Endring
Varige driftsmidler	96 999	129 865	32 866
Varebeholdning	-1	-200 000	-200 000
Sum	96 999	-70 135	-167 134
Grunnlag for beregning av utsatt skatt	96 999	-70 135	-167 134
Utsatt skatt / skattefordel (22 %)	21 340	-15 430	-36 769
Årets skattekostnad		2025	2024
Skattepliktig inntekt:			
Ordinært resultat før skatt		5 116 564	1 637 167
Permanente forskjeller		461 816	62 412
Endring i midlertidige forskjeller		-167 134	24 683
Skattepliktig inntekt		5 411 247	1 724 262
Resultatført skatt på ordinært resultat:			
Betalbar skatt		1 190 474	379 338
Endring i utsatt skatt		36 770	-5 431
Skattekostnad ordinært resultat		1 227 244	373 907
Beregning av effektiv skattesats			
Resultat før skatt		5 116 564	1 637 167
Beregnet skatt av resultat før skatt		1 125 644	360 177
Skatteeffekt av permanente forskjeller		101 600	13 731
Sum		1 227 244	373 907
Effektiv skattesats		24,0 %	22,8 %
Betalbar skatt i balansen:			
Betalbar skatt på årets resultat		1 190 474	379 338
Sum betalbar skatt i balansen		1 190 474	379 338

Note 6 Egenkapital

	Aksjekapital	Annen egenkapital	Sum egenkapital
Egenkapital 01.01.2025	100 000	4 283 805	4 383 805
Årets resultat	0	3 889 320	3 889 320
Tilleggsutbytte	0	-3 200 000	-3 200 000
Egenkapital 31.12.2025	100 000	4 973 125	5 073 125



PB Service AS

992 110 546

Note 7 Bundne midler

	2025	2024
Herav bundne bankinnskudd	79 430	96 617

Note 8 Aksjekapital og aksjonærinformasjon

Aksjekapitalen på kr. 100 000 består av 100 000 aksjer à kr. 1.

Oversikt over de største aksjonærene 31.12.2025

Navn	Verv	Antall aksjer	Eierandel
Per Berentsen	Styrets leder og daglig leder	50 000	50%
Eivind Berentsen	Styremedlem	50 000	50%
Sum		100 000	100%



 **Securely signed with Brevio**

This document is electronically signed and sealed with Brevio under **eIDAS**, valid in all EU states. Signatures comply with **eIDAS** and **PADES** standards.

The identities of the signers are listed below:

2026-01-15 14:18:42 UTC+01:00

Eivind Vindenes Berentsen

 bankID


NO BankID - 317caa16-dc6b-45c3-92a8-895472233630

2026-01-15 14:37:36 UTC+01:00


Per Antoni Berentsen

 bankID

NO BankID - 3c8f22b1-cfee-467c-a69a-74e39610f762

 **This document package contains:**

- The original document
- Closing page (this page)

 Electronic signatures are not visible but digitally integrated.



Årsregnskap 2025

PB Service AS

Org.nr.:992 110 546



Resultatregnskap 01.01. - 31.12.			
PB Service AS			
	Note	2025	2024
Salgsinntekt	1	8 308 063	4 876 800
Annen driftsinntekt		2 375 000	29 397
Sum driftsinntekt		10 683 063	4 906 197
Varekostnad		2 004 335	0
Lønnskostnad	2	2 494 593	2 488 237
Avskrivning	3	14 400	14 400
Nedskrivning	4	391 199	0
Annen driftskostnad	2	708 525	797 823
Sum driftskostnad		5 613 052	3 300 460
Driftsresultat		5 070 011	1 605 737
Annen renteinntekt		46 554	35 641
Annen rentekostnad		0	4 211
Resultat av finansposter		46 554	31 430
Ordinært resultat før skattekostnad		5 116 564	1 637 167
Skattekostnad på resultat	5	1 227 244	373 907
Resultat		3 889 320	1 263 260
Årsresultat	6	3 889 320	1 263 260
Opplysninger om:			
Avsatt til annen egenkapital	6	3 889 320	1 263 260
Sum overført	6	3 889 320	1 263 260



Balanse pr. 31.12.			
PB Service AS			
EIENDELER	Note	2025	2024
Anleggsmidler			
Utsatt skattefordel	5	0	15 430
Sum immaterielle eiendeler		0	15 430
Varige driftsmidler			
Driftsløsøre, inventar, verktøy, kontormaskiner o.l.	3	82 983	97 383
Sum varige driftsmidler		82 983	97 383
Finansielle anleggsmidler			
Investeringer i tilknyttet selskap	4	1	391 200
Sum finansielle anleggsmidler		1	391 200
Sum anleggsmidler		82 984	504 013
Omløpsmidler			
Prosjekteiendom		34 438	2 038 773
Fordringer			
Kundefordringer	1	5 301 022	531 250
Andre fordringer	4	113 316	115 872
Sum fordringer		5 414 338	647 122
Bankinnskudd, kontanter o.l.	7	2 519 792	2 535 157
Sum omløpsmidler		7 968 568	5 221 052
SUM EIENDELER		8 051 552	5 725 065



Balanse pr. 31.12.			
PB Service AS			
EGENKAPITAL OG GJELD	Note	2025	2024
EGENKAPITAL			
Innskutt egenkapital			
Aksjekapital	8	100 000	100 000
Sum innskutt egenkapital		100 000	100 000
Opptjent egenkapital			
Annen egenkapital	6	4 973 125	4 283 805
Sum opptjent egenkapital		4 973 125	4 283 805
SUM EGENKAPITAL		5 073 125	4 383 805
GJELD			
Utsatt skatt	5	21 341	0
Sum avsetning for forpliktelser		21 341	0
Kortsiktig gjeld			
Leverandørgjeld		11 358	150 065
Betalbar skatt	5	1 190 474	379 338
Skyldige offentlige avgifter		1 505 131	444 381
Annen kortsiktig gjeld	1	250 123	367 476
Sum kortsiktig gjeld		2 957 086	1 341 260
SUM GJELD		2 978 427	1 341 260
SUM EGENKAPITAL OG GJELD		8 051 552	5 725 065
Kristiansand, 15.01.2026 Styret i PB Service AS			
_____ Per Berentsen Styrets leder og daglig leder		_____ Eivind Berentsen Styremedlem	
PB Service AS	Org.nr.: 992 110 546	Side 4	



PB Service AS

992 110 546

Regnskapsprinsipper

Årsregnskapet er satt opp i samsvar med regnskapsloven og NRS 8 - God regnskapsskikk for små foretak. PB Service AS driver med konsulentvirksomhet og agentvirksomhet, samt eiendomsutvikling og utleie. Selskapet har kontorer i Kristiansand.

Driftsinntekter

Inntektsføring ved salg av varer skjer på leveringstidspunktet.
Tjenester inntektsføres etter hvert som de leveres
Leie tas til inntekt ved opptjeningstidspunktet.

Skatt

Skattekostnaden i resultatregnskapet omfatter både periodens betalbare skatt og endring i utsatt skatt. Utsatt skatt er beregnet med 22 % på grunnlag av de midlertidige forskjeller som eksisterer mellom regnskapsmessige og skattemessige verdier, samt ligningsmessig underskudd til fremføring ved utgangen av regnskapsåret. Skatteøkende og skattereduserende midlertidige forskjeller som reverserer eller kan reverseres i samme periode er utlignet og nettoført.

Klassifisering og vurdering av anleggsmidler

Anleggsmidler omfatter eiendeler bestemt til varig eie og bruk. Anleggsmidler er vurdert til anskaffelseskost. Varige driftsmidler balanseføres og avskrives over driftsmidlets økonomiske levetid. Varige driftsmidler nedskrives til gjenvinnbart beløp ved verdifall som forventes ikke å være forbigående. Gjenvinnbart beløp er det høyeste av netto salgsverdi og verdi i bruk. Verdi i bruk er nåverdi av fremtidige kontantstrømmer knyttet til eiendelen. Nedskrivningen reverseres når grunnlaget for nedskrivningen ikke lenger er til stede.

Klassifisering og vurdering av omløpsmidler

Omløpsmidler og kortsiktig gjeld omfatter normalt poster som forfaller til betaling innen ett år etter balansedagen, samt poster som knytter seg til varekretsløpet. Omløpsmidler vurderes til laveste verdi av anskaffelseskost og virkelig verdi.

Aksjer i datterselskap

Datterselskap vurderes etter kostmetoden i selskapsregnskapet. Investeringen er vurdert til anskaffelseskost for aksjene med mindre nedskrivning har vært nødvendig. Det er foretatt nedskrivning til virkelig verdi når verdifall skyldes årsaker som ikke kan forventes å være forbigående og det må anses nødvendig etter god regnskapsskikk. Nedskrivninger er reversert når grunnlaget for nedskrivning ikke lenger er til stede.

Utbytte, konsernbidrag og andre utdelinger fra datterselskap er inntektsført samme år som det er avsatt i givers regnskap. Overstiger utbytte / konsernbidraget andelen av opptjent resultat etter anskaffelsestidspunktet, representerer den overskytende del tilbakebetaling av investert kapital, og utdelingene er fratrukket investeringens verdi i balansen til morselskapet.

Varer

Eiendom kjøpt for utvikling og salg vises i regnskapet som prosjekteiendom inklusiv tilhørende prosjektkostnader. Dette er et omløpsmiddel og verdsettes til det laveste av anskaffelseskost og netto salgsverdi. Prosjekteiendom er ikke gjenstand for avskrivning.

Fordringer

Kundefordringer og andre fordringer oppføres til pålydende etter fradrag for avsetning til forventet tap. Avsetning til tap gjøres på grunnlag av en individuell vurdering av de enkelte fordringene.



PB Service AS

992 110 546

Note 1 Transaksjoner med nærstående

Konsulent- og agenturavtale med Strømmes24 AS

PB Service AS har inngått konsulent- og agenturavtale med Strømmes24 AS. Denne avtale ble solgt til Strømmes24 AS i desember 2025. Inntektsført salgsinntekt knyttet til denne avtalen utgjorde i 2025 kr 8 308 063 (2024: 4 876 800). Hvorav 4 240 817 knytter seg til salg av agenturet. Utestående kundefordringer som knytter seg til transaksjonene nevnt er kr 5 301 021 i 2025 og var 531 250 i 2024.

Note 2 Lønnskostnader, antall ansatte, godtgjørelser, lån til ansatte mm.

Lønnskostnader	2025	2024
Lønninger	2 086 175	2 084 553
Arbeidsgiveravgift	307 825	306 322
Pensjonskostnader	64 590	24 592
Andre ytelser	36 003	72 770
Sum	2 494 593	2 488 237
Sysselsatte årsverk	2	2

Selskapets pensjonsordninger tilfredsstiller kravene i lov om obligatorisk tjenestepensjon. Det er ikke gitt lån/sikkerhetsstillelse til daglig leder, styrets leder eller andre nærstående parter.



PB Service AS

992 110 546

Note 3 Varige driftsmidler

	Kunst	Driftsløsøre	Totalt
Anskaffelseskost 01.01.2025	59 850	168 607	228 457
Tilgang	0	0	0
Avgang	0	0	0
Anskaffelseskost 31.12.2025	59 850	168 607	228 457
Akkumulerte avskrivninger	0	-145 474	-145 474
Bokført verdi 31.12.2025	59 850	23 133	82 983
Årets avskrivninger	0	14 400	14 400
Forventet økonomisk levetid		3/5 år	
Avskrivningsplan	Ingen avskrivning	Lineær	

Note 4 Tilknyttet selskap

Investeringene i tilknyttet selskap regnskapsføres etter virkelig verdi. Det er i 2025 foretatt en nedskrivning av verdien av aksjene i NTC Holding AS.

	Forretnings- kontor	Eier-/ stemme andel	Egenkapital siste år (100%)	Resultat siste år (100 %)	Balanseført verdi
Tilknyttet selskapet					
NTC Holding AS	Kristiansand	24%	2 990 000	0	1
Balanseført verdi 31.12.2025					1

* 2024 regnskapstall, 2025 regnskap er ikke avlagt.

Det er også gitt en lån til NTC Holding AS hvor utestående per 31.12.2025 er 113 316 kr og var 111 096 kr per 31.12.2024.



PB Service AS

992 110 546

Note 5 Skatt

Skatteeffekten av midlertidige forskjeller og underskudd til fremføring som har gitt opphav til utsatt skatt og utsatte skattefordeler, spesifisert på typer av midlertidige forskjeller:

	2025	2024	Endring
Varige driftsmidler	96 999	129 865	32 866
Varebeholdning	-1	-200 000	-200 000
Sum	96 999	-70 135	-167 134
Grunnlag for beregning av utsatt skatt	96 999	-70 135	-167 134
Utsatt skatt / skattefordel (22 %)	21 340	-15 430	-36 769
Årets skattekostnad	2025	2024	
Skattepliktig inntekt:			
Ordinært resultat før skatt	5 116 564	1 637 167	
Permanente forskjeller	461 816	62 412	
Endring i midlertidige forskjeller	-167 134	24 683	
Skattepliktig inntekt	5 411 247	1 724 262	
Resultatført skatt på ordinært resultat:			
Betalbar skatt	1 190 474	379 338	
Endring i utsatt skatt	36 770	-5 431	
Skattekostnad ordinært resultat	1 227 244	373 907	
Beregning av effektiv skattesats			
Resultat før skatt	5 116 564	1 637 167	
Beregnet skatt av resultat før skatt	1 125 644	360 177	
Skatteeffekt av permanente forskjeller	101 600	13 731	
Sum	1 227 244	373 907	
Effektiv skattesats	24,0 %	22,8 %	
Betalbar skatt i balansen:			
Betalbar skatt på årets resultat	1 190 474	379 338	
Sum betalbar skatt i balansen	1 190 474	379 338	

Note 6 Egenkapital

	Aksjekapital	Annen egenkapital	Sum egenkapital
Egenkapital 01.01.2025	100 000	4 283 805	4 383 805
Årets resultat	0	3 889 320	3 889 320
Tilleggsutbytte	0	-3 200 000	-3 200 000
Egenkapital 31.12.2025	100 000	4 973 125	5 073 125



PB Service AS

992 110 546

Note 7 Bundne midler

	2025	2024
Herav bundne bankinnskudd	79 430	96 617

Note 8 Aksjekapital og aksjonærinformasjon

Aksjekapitalen på kr. 100 000 består av 100 000 aksjer à kr. 1.

Oversikt over de største aksjonærene 31.12.2025

Navn	Verv	Antall aksjer	Eierandel
Per Berentsen	Styrets leder og daglig leder	50 000	50%
Eivind Berentsen	Styremedlem	50 000	50%
Sum		100 000	100%