



ÅRSREGNSKAPET FOR REGNSKAPSÅRET 2019 - GENERELL INFORMASJON

Enheten

Organisasjonsnummer: 943 387 532
Organisasjonsform: Aksjeselskap
Foretaksnavn: KONGSBERG TEROTECH AS
Forretningsadresse: Kirkegårdsveien 45
3616 KONGSBERG

Regnskapsår

Årsregnskapets periode: 01.01.2019 - 31.12.2019

Konsern

Morselskap i konsern: Nei

Regnskapsregler

Regler for små foretak benyttet: Nei
Benyttet ved utarbeidelsen av årsregnskapet til selskapet: Regnskapslovens alminnelige regler

Årsregnskapet fastsatt av kompetent organ

Bekreftet av representant for selskapet: Jarle Gjøsæther
Dato for fastsettelse av årsregnskapet: 19.03.2020

Grunnlag for avgivelse

År 2019: Årsregnskapet er elektronisk innlevert
År 2018: Tall er hentet fra elektronisk innlevert årsregnskap fra 2019

Det er ikke krav til at årsregnskapet m.v. som sendes til Regnskapsregisteret er undertegnet. Kontrollen på at dette er utført ligger hos revisor/enhetens øverste organ. Sikkerheten ivaretas ved at innsender har rolle/rettighet for innsending av årsregnskapet via Altinn, og ved at det bekreftes at årsregnskapet er fastsatt av kompetent organ.

Brønnøysundregistrene, 29.04.2021



Resultatregnskap

Beløp i: NOK	Note	2019	2018
RESULTATREGNSKAP			
Inntekter			
Salgsinntekter	11, 12	108 208 029	84 549 483
Sum inntekter		108 208 029	84 549 483
Kostnader			
Vareforbruk	3	35 191 408	23 474 083
Lønnskostnader og andre personalkostnader	9, 10	52 639 280	46 224 750
Avskrivninger	1, 2	1 103 292	840 522
Nedskrivning av varige driftsmidler og immaterielle eiendeler	2		
Andre driftskostnader	10, 11	13 196 696	11 669 323
Sum kostnader		102 130 676	82 208 678
Driftsresultat		6 077 353	2 340 806
Finansinntekter og finanskostnader			
Annen renteinntekt		12 832	9 677
Andre finansinntekter		153 390	113 007
Sum finansinntekter		166 222	122 684
Annen rentekostnad		12 926	4 681
Andre finanskostnader		200 830	108 665
Sum finanskostnader		213 756	113 346
Netto finans		-47 534	9 338
Ordinært resultat før skattekostnad		6 029 819	2 350 144
Skattekostnad på ordinært resultat	13	1 216 442	414 036
Ordinært resultat etter skattekostnad		4 813 377	1 936 108
Årsresultat	6	4 813 377	1 936 108
Årsresultat etter minoritetsinteresser		4 813 377	1 936 108
Totalresultat		4 813 377	1 936 108



Resultatregnskap

Beløp i: NOK	Note	2019	2018
Overføringer og disponeringer			
Utbytte			958 000
Avsatt til annen egenkapital		4 813 377	978 108
Sum overføringer og disponeringer		4 813 377	1 936 108




Balanse

Beløp i: NOK	Note	2019	2018
BALANSE - EIENDELER			
Anleggsmidler			
Immaterielle eiendeler			
Software	1	3 643 757	3 884 200
Utsatt skattefordel	13		
Sum immaterielle eiendeler		3 643 757	3 884 200
Varige driftsmidler			
Påkost leide lokaler	2	1 182 174	1 339 797
Maskiner og anlegg	2	593 317	938 053
Driftsløsøre, inventar, verktøy, kontormaskiner o.l.	2		
Sum varige driftsmidler		1 775 491	2 277 850
Finansielle anleggsmidler			
Lån til foretak i samme konsern	8	4 241 001	3 940 708
Sum finansielle anleggsmidler		4 241 001	3 940 708
Sum anleggsmidler		9 660 248	10 102 758
Omløpsmidler			
Varer			
Sum varer	3, 4	4 282 425	4 420 146
Fordringer			
Kundefordringer	4, 8	16 507 711	11 797 547
Andre kortsiktige fordringer	4	412 436	986 000
Sum fordringer		16 920 147	12 783 548
Bankinnskudd, kontanter og lignende			
Bankinnskudd, kontanter o.l.	5	10 417 564	12 616 897
Sum bankinnskudd, kontanter og lignende		10 417 564	12 616 897
Sum omløpsmidler		31 620 135	29 820 591
SUM EIENDELER		41 280 384	39 923 349



Balanse

Beløp i: NOK	Note	2019	2018
BALANSE - EGENKAPITAL OG GJELD			
Egenkapital			
Innskutt egenkapital			
Aksjekapital (5 000 aksjer á kr 100)	7	500 000	500 000
Sum innskutt egenkapital		500 000	500 000
Opptjent egenkapital			
Annen egenkapital	6	24 914 044	20 100 667
Udekket tap	6		
Sum opptjent egenkapital		24 914 044	20 100 667
Sum egenkapital		25 414 044	20 600 667
Gjeld			
Langsiktig gjeld			
Pensjonsforpliktelser	9		
Utsatt skatt	13	137 995	153 325
Sum avsetninger for forpliktelser		137 995	153 325
Annen langsiktig gjeld			
Øvrig langsiktig gjeld	4		
Sum langsiktig gjeld		137 995	153 325
Kortsiktig gjeld			
Leverandørgjeld	8	2 454 299	5 064 791
Betalbar skatt	13	733 092	192 992
Skyldige offentlige avgifter		5 962 430	6 581 238
Utbytte	6	1 815	958 000
Annen kortsiktig gjeld	8	6 576 709	6 372 336
Sum kortsiktig gjeld		15 728 345	19 169 357
Sum gjeld		15 866 340	19 322 682
SUM EGENKAPITAL OG GJELD		41 280 384	39 923 349



Årsrapport 2019



- vi bidrar til lønnsom produksjon

NORGES STØRSTE MILJØ FOR VEDLIKEHOLD OG DRIFT AV PRODUKSJONSUTSTYR!

Kongsberg Terotech as er et vedlikeholds -og engineeringfirma som har utnyttelse av produksjonsutstyr som hovedfokus. Firmaet leverer totalvedlikehold samt ombygginger av verktøymaskiner og annet produksjonsutstyr. Vi er lokalisert i Kongsberg Teknologipark og er i dag ca. 60 medarbeidere.

Firmaet eies av GKN Aerospace Norway as og Kongsberg Defence & Aerospace as

Innledning



Prosjektering og gjennomføring av ny-montasjer, overhalinger og ombygging av produksjonsutstyr.



Forebyggende vedlikehold og teknisk service av produksjonsutstyr i stykkproduserende industri.



Opplæring av driftspersonale, effektivisering av produksjonsutstyr, og utvikling av postprosessorer.



Effektive reparasjoner for minimal nedetid og optimal utnyttelse av produksjonsutstyr



Optimal trygghet for alt personale igjennom sertifisering av løfteutstyr og analyser av maskinsikkerhet



Produkter for digital samhandling, systematiske grunnårsaksanalyser og optimaliserte vedlikeholdsprogrammer

Årsberetning



Virksomhetens art og hvor den drives

Kongsberg Terotech as leverer produkter og tjenester innenfor følgende hovedområder:

- forebyggende og akutt vedlikehold av produksjons - utstyr i stykkproduserende industri.
- prosjektering og gjennomføring av ny-montasjer, overhalinger og ombygging av produksjonsutstyr.
- effektivisering av produksjonsutstyr og produkter for å oppnå økt produktivitet
- reservedeler og andre varer som er relatert til den øvrige virksomheten
- Kurs, rådgivning og konsulenttjenester

Selskapets forretningsvirksomhet er rettet hovedsakelig mot det norske markedet med utgangspunkt i hovedkontoret på Kongsberg.

I løpet av 2019 har vårt markedsarbeid vært primært rettet mot de største strategiske kundene som har potensiale for å kunne bruke flere av våre produkter. Dette har resultert i muligheter for større omfang på leveransene og økt omsetning.

Styret mener at årsregnskapet gir et rettviseende bilde av Kongsberg Terotech as eiendeler og gjeld, finansielle stilling og resultat.

Fortsatt drift

I samsvar med regnskapsloven § 3-3a bekreftes det at forutsetningene om fortsatt drift er tilstede. Til grunn for vurderingen ligger budsjettet for 2020 og bedriftens strategiske plan for årene fremover. Bedriften er i en sunn økonomisk og finansiell stilling.

Samfunnsansvar

Kongsberg Terotech har utarbeidet etiske retningslinjer som er implementert i bedriftens styringssystem og trykket opp i et lite hefte til alle ansatte. Disse retningslinjer er laget for å klargjøre selskapets grunnleggende etiske holdninger og angi krav til god forretningsmessig og personlig adferd for ansatte i Kongsberg Terotech og andre som opptrer på vegne av selskapet.

Arbeidsmiljø og personale

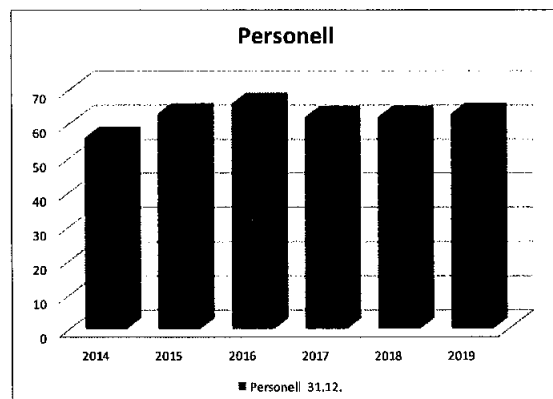
I henhold til gjeldende lover og forskrifter fører selskapet oversikt over totalt sykefravær blant selskapets ansatte. I 2019 har det totale sykefraværet vært på 4,0 % hvor korttidsfraværet utgjør 0,9%. Bedriften jobber tett sammen med bedriftshelsetjenesten for å tilrettelegge arbeidsforholdene slik at den enkelte medarbeider kan komme tilbake i arbeid så tidlig som mulig.

Arbeidsmiljøet og den generelle trivsel på arbeidsplassen er god. Dette framkommer bl.a. i undersøkelser som bedriftshelsetjenesten gjennomfører blant de ansatte hvert annet år.

Det har ikke forekommet alvorlige arbeidsuhell eller ulykker på personell i løpet av året.

Bedriftens arbeidsmiljøutvalg har regelmessig avholdt møter i 2019. En rekke saker er blitt behandlet i utvalget og løsninger er forelagt de berørte avdelingene.

Samarbeidet med de ansattes organisasjoner har vært konstruktivt og bidratt positivt til driften.



Årsberetning



Likestilling

Bedriften har som mål å være en arbeidsplass der det råder likestilling mellom kvinner og menn. Bedriften tar i sin policy sikte på at det ikke skal forekomme forskjellsbehandling grunnet kjønn i saker som for eksempel lønn, avansement og rekruttering. Ved ansettelse av nye medarbeidere prøver vi å rekruttere kvinner.

Bedriften har i dag 6 kvinner ansatt, hvorav 1 i ledende stilling.

Arbeidstidsordninger i bedriften følger av de ulike stillinger og er uavhengig av kjønn.

Miljørapportering

Da bedriften i hovedsak driver tjenesteytende produksjon, har vi ikke utslipp av stoffer som kan innebære miljøskader. Virksomheten er heller ikke regulert av konsesjoner eller pålegg. En betydelig del av miljøarbeidet konsentrerer seg om opplæring i bruk av og oppbevaring av kjemiske stoffer som brukes i vår virksomhet. Kongsberg Terotech har en nettbasert løsning for stoffkartotek og sikkerhetsdatablader. Vi er sertifisert til ISO 9001–2015 standarden og jobber i samsvar med ISO 14001. Alt avfall fra bedriften blir kildesortert før avhenting.

Fremtidig utvikling

Bedriftens virksomhet preges i stadig høyere grad av krav for effektivisering og oppetid av produksjonsutstyr.

Det har i 2019 vært høyt og stigende aktivitetsnivå for våre største kunder, og det er samtidig en aktivitetsøkning hos flere mindre kunder etter en markedsituasjonen med lav oljepris.

I dag står Norge overfor problemstillinger knyttet til effektivitet og konkurransekraft som vi er nødt til å forholde oss til hvis vi fortsatt skal ha produksjon i Norge. I følge Norsk industri sin konjunkturrapport blir 2020 det tredje året på rad med høye industriinvesteringer hvor 2019 var «all time High» siden finanskrisen. Investeringene er både for å øke kapasitet men også produktivitet. Industriinvesteringene i 2018, 2019 og 2020 de høyeste noensinne i en treårsperiode, det forventet en vekst på 70% i investeringer i maskinindustrien i 2020. Koronakrisen sin raske spredning og effekt ble derimot ikke tatt med i denne analysen og det må forventes store negative konsekvenser for norsk næringsliv i hvertfall i 2020. Dette inkluderer både redusert etterspørsel etter aerospace produkter og konsekvenser av lav oljepris.

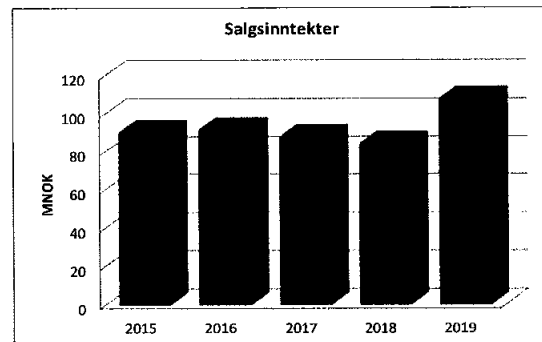
Økt automatisering og digitalisering gjør derimot at produksjon i høykostland som Norge i større grad kan «regnes hjem»

For alle våre kunder som har kostnad og produktivitetfokus blir det kanskje helt nye muligheter i en verden som er stadig mer usikker i form av regionalisering og tollbarrierer. Kongsberg Terotech har hatt, og ønsker å ha, en aktivt rolle for å bidra til lønnsom produksjon igjennom både samfunns-

messig engasjement, produktutvikling og å sikre riktig kompetanse for fremtidens produksjon i Norge.

Bedriftens salg har i hovedsak vært rettet mot det norske markedet, mens en mindre andel av omsetningen var knyttet til salg i EU-land.

Bedriften har etablert en strategi for årene 2019–2022 som skal sikre grunnlaget for fortsatt vekst og resultatutvikling. Som et ledd i denne strategien skal vi ha sterk fokus på maskinens oppetid, totaløkonomi, kompetansebehov, kundefokus, digitalisering og tjenester. Med bakgrunn i dette arbeidet mener styret at utsiktene for 2020 er gode.



Resultat, kontantstrøm, finansiering og likviditet

Omsetningen i bedriften økte fra 84,5 mill. kr i 2018 til 108,2 mill. kr i 2019. Ordinært resultat før skatt ble 6,1 mill. kr. sammenlignet med 2,3 mill.kr. i 2018

Samlet kontantstrøm fra operasjonelle aktiviteter i bedriften var på -0,8 mill. kr. Differanse mellom årsresultat og kontantstrøm oppstår som følge av høy eksponering i kundefordringer samt at endring i leverandørgjeld består i en betydelig reduksjon fra 01.01.19-31.12.19.

De samlede investeringer i bedriften var 0,4 mill.kr og består i hovedsak av investeringer i programvare og noe verktoy og utstyr.

Likviditetsbeholdningen var 10,4 mill. kr pr. 31.12.2019. Bedriftens evne til egenfinansiering av investeringer er god.

Bedriftens kortsiktige gjeld utgjorde pr. 31.12.2019 99 % av total gjeld. Arbeidskapitalen i selskapet utgjør 12,9 mill. kr pr 31.12.2019. Selskapets evne til å håndtere kortsiktige gjeldsforpliktelser er tilfredsstillende.

Totalkapitalen var ved utgangen av året 41,2 mill.kr mot 39,9 mill. kr. ved utgangen av 2018. Egenkapitalandelen pr. 31.12.2019 utgjør 61 %. Dette er en økning på 9,5 prosentpoeng fra året før.



Årsberetning



Finansiell risiko

Markedsrisiko

Selskapet er lite eksponert for endringer i valutakurser. Alle inntekter er i hovedsak i norske kroner.

Selskapet er heller ikke eksponert mot endringer i renteni-vået fordi det ikke har rentebærende gjeld.

Kreditrisiko

Risiko for at motparten ikke har økonomisk evne til å oppfylle sine forpliktelser anses relativt lav. Historisk sett har det vært lite tap på fordringer. Brutto kreditrisiko utgjør totalt 16,5 mill. kr. Det er ikke inngått avtaler om motregning eller andre finansielle instrumenter som minimerer risikoen.

Likviditetsrisiko

Selskapet vurderer likviditeten i selskapet som god, og det er ikke besluttet å innføre tiltak som endrer likviditetsrisiko. Forfallstidspunkt for kundefordringer opprettholdes og andre langsiktige fordringer er ikke vurdert reforhandlet eller innløst.

Årsresultat og disponeringer

Styret foreslår følgende disponering av årsresultatet:

Utbytte til eierne	kr 0
Overføring annen egenkapital	kr 4 813 401

Styrets innstilling er at det ikke betales utbytte for å sikre selskapets likvide situasjon i 2020.

Kongsberg, den 19. mars 2020

I styret for Kongsberg Terotech as:

Terjel Bråthen
Styrets leder

Odd Tore Kurverud
Styremedlem

Martin Ramfjord
Styremedlem

Janne Sølvi Weseth
Styremedlem

Dag Husfloen
Styremedlem

Ingvar Kvarme
Styremedlem

Jarle Gjøsæther
Daglig leder



ARBEIDSMILJØ

VÅRE ANSATTE ER VÅR VIKTIGSTE RESSURS

Kvaliteten på verdiskapningen vi gjør for våre kunder har fundament i et arbeidsmiljø av høy kvalitet og med gode grunnleggende verdier. Vi vet at tillit er ikke noe vi har, men noe vi oppnår gjennom våre handlinger.

Vi skal være til å stole på, vi fremsnakker, vi hjelper hverandre og bidrar alle sammen til å skape gode sosiale relasjoner.

Vi utfører våre Sikker Jobb Analyser, sikrer at alle våre arbeidsoppgaver er trygge for miljøet og vi passer på hverandre slik at alle kommer trygt hjem hver dag.



Sikkerhet

Vi har fokus på sikkerhet, tar oss alltid tid til Sikker Jobb Analyse og har kultur for rapportering av nestenulykker. Vi følger gjeldende regelverk og sikrer trygg produksjon for kunden. Alle skal komme trygt hjem hver dag.



Kongsberg Terotechs visjon

100% pålitelighet
Totalvedlikehold i verdensklasse

VI ER YDMYKE FOR VIKTIGHETEN AV VÅRT BIDRAG TIL LØNNSOM PRODUKSJON

Vårt ISO 9001-2015 sertifikat viser vi er trygge på våre prosesser og gjennom kontinuerlig forbedring skal vi sikre vår fremtidige konkurransekraft. Avanserte ombygginger og oppgraderinger av produksjonsutstyr sikrer våre kunder den påliteligheten de trenger for punktlige leveranser.



Tillit

Vi oppnår tillit gjennom våre handlinger. Vi er avhengig av at vi har tillit fra våre samarbeidspartnere, og at vi stoler på våre medarbeidere. Det skal være samsvar mellom ord og handling.



Årsregnskap og Noter

Kongsberg Terotech AS
RESULTATREGNSKAP 01.01. - 31.12.

	Note	2019	2018
Salgsinntekter	11, 12	108 208 029	84 549 483
Sum driftsinntekter		108 208 029	84 549 483
Vareforbruk	3	35 191 408	23 474 083
Lønnskostnader og andre personalkostnader	9, 10	52 639 280	46 224 750
Avskrivninger	1, 2	1 103 292	840 522
Andre driftskostnader	10, 11	13 196 696	11 669 323
Sum driftskostnader		102 130 676	82 208 678
Driftsresultat		6 077 353	2 340 806
Renteinntekter		12 832	9 677
Andre finansinntekter		153 390	113 007
Rentekostnader		-12 926	-4 681
Andre finanskostnader		-200 830	-108 665
Ordinært resultat før skattekostnad		6 029 819	2 350 144
Skattekostnad på ordinært resultat	13	1 216 442	414 036
Årsresultat	6	4 813 377	1 936 108
Disponering av årsresultatet			
Foreslått utbytte		0	958 000
Avsatt til annen egenkapital		4 813 377	978 108
Sum disponert		4 813 377	1 936 108



Årsregnskap og Noter

Kongsberg Terotech AS**BALANSE PR. 31.12.**

	Note	2019	2018
EIENDELER			
Anleggsmidler			
Software	1	3 643 757	3 884 200
Sum immaterielle eiendeler		3 643 757	3 884 200
Varige driftsmidler			
Påkost leide lokaler	2	1 182 174	1 339 797
Maskiner og anlegg	2	593 317	938 053
Sum varige driftsmidler		1 775 491	2 277 850
Finansielle anleggsmidler			
Pensjonsmidler		4 241 001	3 940 708
Sum finansielle anleggsmidler		4 241 001	3 940 708
Sum anleggsmidler		9 660 248	10 102 758
Omløpsmidler			
Varer	3, 4	4 282 425	4 420 146
Fordringer			
Kundefordringer	4, 8	16 507 711	11 797 547
Andre kortsiktige fordringer	4	412 436	986 000
Sum fordringer		16 920 147	12 783 548
Bankinnskudd, kontanter o.l.	5	10 417 564	12 616 897
Sum omløpsmidler		31 620 135	29 820 591
SUM EIENDELER		41 280 384	39 923 349



Årsregnskap og Noter

**Kongsberg Terotech AS**
BALANSE PR. 31.12.

	Note	2019	2018
EGENKAPITAL OG GJELD			
EGENKAPITAL			
Innskutt egenkapital			
Aksjekapital (5 000 aksjer á kr 100)	7	500 000	500 000
Sum innskutt egenkapital		500 000	500 000
Opptjent egenkapital			
Annen egenkapital	6	24 914 044	20 100 667
Sum opptjent egenkapital		24 914 044	20 100 667
Sum egenkapital		25 414 044	20 600 667
GJELD			
Avsetning for forpliktelser			
Utsatt skatt	13	137 995	153 325
Sum avsetning for forpliktelser		137 995	153 325
Annen langsiktig gjeld			
Kortsiktig gjeld			
Leverandørgjeld	8	2 454 299	5 064 791
Betalbar skatt	13	733 092	192 992
Skyldige offentlige avgifter		5 962 430	6 581 238
Utbytte	6	1 815	958 000
Annen kortsiktig gjeld	8	6 576 709	6 372 336
Sum kortsiktig gjeld		15 728 345	19 169 357
Sum gjeld		15 866 340	19 322 682
SUM EGENKAPITAL OG GJELD		41 280 384	39 923 349

Terje Bråthen
styreleder
Odd Tore Kurverud
styremedlem

Kongsberg, 19.03.2020
Styret i Kongsberg Terotech AS

Ingvar Arne Kvarme
styremedlem
Rolf Martin Ramfjord
styremedlem
Janne Sølvi Weseth
styremedlem
Dag Husfloen
styremedlem
Jarle Gjørseth
daglig leder



Årsregnskap og Noter

Kontantstrømoppstilling

Kongsberg Terotech AS

	2019	2018
Kontantstrømmer fra operasjonelle aktiviteter		
Resultat før skattekostnad	6 029 819	2 350 144
Periodens betalte skatt	-691 672	-506 468
Avskrivninger	1 103 292	840 523
Forskjell mellom kostnadsført pensjon og inn-/utbet. i pensj.ordn.	-300 293	305 897
Endring i varelager	137 721	-297 701
Endring i kundefordringer	-5 360 164	-957 537
Endring i vareleverandørgjeld	-2 610 492	1 460 255
Endring i andre tidsavgrensingsposter	809 131	1 186 416
Netto kontantstrøm fra operasjonelle aktiviteter	-882 658	4 381 529
Kontantstrøm fra investeringsaktiviteter		
Utbetalinger ved kjøp av varige driftsmidler	-133 604	-443 773
Utbetaling ved kjøp av immaterielle eiendeler	-226 886	-1 668 214
Netto kontantstrøm fra investeringsaktiviteter	-360 490	-2 111 987
Kontantstrømmer fra finansieringsaktiviteter		
Utbetalinger av utbytte	-956 185	-1 552 541
Netto kontantstrømmer fra finansieringsaktiviteter	-956 185	-1 552 541
Netto kontantstrøm for perioden	-2 199 333	717 001
Effekt av valutakursendringer på kontanter og kontantekvivalenter	0	0
Kontanter og kontantekvivalenter ved periodens begynnelse	12 616 897	11 899 897
Kontanter og kontantekvivalenter ved periodens slutt	10 417 564	12 616 897
 Denne består av:		
Bankinnskudd m.v.	10 417 564	12 616 897



Årsregnskap og Noter

Regnskapsprinsipper

Årsregnskapet er satt opp i samsvar med regnskapsloven og god regnskapsskikk.

Bruk av estimater

Utarbeidelse av regnskap i samsvar med regnskapsloven krever bruk av estimater. Videre krever anvendelse av selskapets regnskapsprinsipper at ledelsen må utøve skjønn. Områder som i stor grad inneholder slike skjønnsmessige vurderinger, høy grad av kompleksitet, eller områder hvor forutsetninger og estimater er vesentlige for årsregnskapet, er beskrevet i notene.

Salgsinntekter

Inntekter ved salg av varer og tjenester vurderes til virkelig verdi av vederlaget, netto etter fradrag for merverdiavgift, returer, rabatter og andre avslag. Salg av varer resultatføres når selskapet har levert sine produkter til kunden og det ikke er uoppfylte forpliktelser som kan påvirke kundens aksept av leveringen. Levering er ikke foretatt før produktene er sendt til avtalt sted og risiko for tap og ukurans er overført til kunden. Avsetning til forventede garantiarbeider føres som kostnad og avsetning for forpliktelser. Tjenester inntektsføres i takt med utførelsen.

Klassifisering av balanseposter

Eiendeler bestemt til varig eie eller bruk klassifiseres som anleggsmidler. Eiendeler som er tilknyttet varekretsløpets klassifiseres som omløpsmidler. Fordringer for øvrig klassifiseres som omløpsmidler hvis de skal tilbakebetales innen ett år. For gjeld legges analoge kriterier til grunn. Første års avdrag på langsiktige fordringer og langsiktig gjeld klassifiseres likevel ikke som omløpsmiddel og kortsiktig gjeld.

Anskaffelseskost

Anskaffelseskost for eiendeler omfatter kjøpesummen, med fradrag for bonuser, rabatter og lignende, og med tillegg for kjøpsutgifter (frakt, toll, offentlige avgifter som ikke refunderes og andre direkte kjøpsutgifter). Ved kjøp i utenlands valuta balanseføres eiendel til kursen på transaksjonstidspunktet. For varige driftsmidler og immaterielle eiendeler omfatter anskaffelseskost også direkte utgifter for å klargjøre eiendelen for bruk, for eksempel utgifter til testing av eiendelen.

Varige driftsmidler

Tomter avskrives ikke. Andre varige driftsmidler balanseføres og avskrives lineært til restverdi over driftsmidlenes forventede utnyttbare levetid. Ved endring i avskrivningsplan fordeles virkningen over gjenværende avskrivningstid ("knekkpunktmetoden"). Vedlikehold av driftsmidler kostnadsføres løpende som driftskostnader. Påkostninger og forbedringer tillegges driftsmidlets kostpris og avskrives i takt med driftsmidlet. Skillet mellom vedlikehold og påkostning/forbedring regnes i forhold til driftsmidlets stand ved kjøpet. Leide (leasede) driftsmidler balanseføres som driftsmidler hvis leiekontrakten anses som finansiell.

Nedskrivning av anleggsmidler

Ved indikasjon på at balanseført verdi av et anleggsmiddel er høyere enn virkelig verdi, foretas det test for verdifall. Testen foretas for det laveste nivå av anleggsmidler som har selvstendige kontantstrømmer. Hvis balanseført verdi er høyere enn både salgsverdi og gjenvinnbart beløp (nåverdi ved fortsatt bruk/eie), foretas det nedskrivning til det høyeste av salgsverdi og gjenvinnbart beløp. Tidligere nedskrivninger, med unntak for nedskrivning av goodwill, reverseres hvis forutsetningene for nedskrivningen ikke lenger er til stede.

Varelager

Varer vurderes til det laveste av anskaffelseskost (etter FIFO-prinsippet) og virkelig verdi. For råvarer brukes gjenanskaffelseskost som tilnærming til virkelig verdi. For ferdig tilvirkede varer og varer under tilvirkning består anskaffelseskost av utgifter til produktutforming, materialforbruk, direkte lønn, og andre direkte og indirekte produksjonskostnader (basert på normal kapasitet). Virkelig verdi er estimert salgspris fratrukket utgifter til ferdigstilling og salg. Bare variable utgifter anses nødvendige for å selge ferdige varer, mens også faste tilvirkningskostnader inkluderes som nødvendige for varer som ikke er ferdig tilvirket.



Årsregnskap og Noter

Fordringer

Kundefordringer føres i balansen etter fradrag for avsetning til forventede tap. Avsetning til tap er gjort på grunnlag av individuell vurdering av fordringene. Vesentlige økonomiske problemer hos kunden, sannsynligheten for at kunden vil gå konkurs eller gjennomgå økonomisk restrukturering og utsettelse og mangler ved betalinger anses som indikatorer på at kundefordringer må nedskrives.

Andre fordringer, både omløpsfordringer og anleggsfordringer, føres opp til det laveste av pålydende og virkelig verdi. Virkelig verdi er nåverdien av forventede framtidige innbetalinger. Det foretas likevel ikke neddiskontering når effekten av neddiskontering er uvesentlig for regnskapet. Avsetning til tap vurderes på samme måte som for kundefordringer.

Utenlandsk valuta

Fordringer og gjeld i utenlandsk valuta vurderes etter kursen ved regnskapsårets slutt. Kursgevinster og kurstap knyttet til varesalg og varekjøp i utenlandsk valuta føres som salgsinntekter og varekostnad.

Garantiarbeider/reklamsjoner

Garantiarbeider/reklamsjoner knyttet til avsluttede salg vurderes til antatt kostnad for slikt arbeid. Estimater beregnes med utgangspunkt i historiske tall for garantiarbeider, men korrigert for forventet avvik på grunn av for eksempel endring i kvalitetssikringsrutiner og endring i produktspekter. Avsetningen føres opp under "Annen kortsiktig gjeld", og endringen i avsetningen kostnadsføres.

Pensjoner

Selskapet har ulike pensjonsordninger. Pensjonsordningene er finansiert gjennom innbetalinger til forsikringsselskap, med unntak av AFP-ordningen. Selskapet behandler pensjonsordningene etter både innskuddsplaner og ytelsesplaner.

Innskuddsplaner

Ved innskuddsplaner betaler selskapet innskudd til et forsikringsselskap. Selskapet har ingen ytterligere betalingsforpliktelse etter at innskuddene er betalt. Innskuddene regnskapsføres som lønnskostnad. Eventuelle forskuddsbetalt innskudd balanseføres som eiendel (pensjonsmidler) i den grad innskuddet kan refunderes eller redusere framtidige innbetalinger.

Ytelsesplaner

En ytelsesplan er en pensjonsordning som ikke er en innskuddsplan. Typisk er en ytelsesplan en pensjonsordning som definerer en pensjonsutbetaling som en ansatt vil motta ved pensjonering. Pensjonsutbetalingen er normalt avhengig av flere faktorer, som alder, antall år i selskapet og lønn. Den balanseførte forpliktelsen knyttet til ytelsesplaner er nåverdien av de definerte ytelsene på balansedagen minus virkelig verdi av pensjonsmidlene (innbetalte beløp til forsikringsselskap), justert for ikke resultatførte estimatavvik og ikke resultatførte kostnader knyttet til tidligere perioders pensjonsopptjening. Pensjonsforpliktelsen beregnes årlig av en uavhengig aktuar ved bruk av en lineær opptjeningsmetode.

Planendringer amortiseres over forventet gjenværende opptjeningstid. Det samme gjelder estimatavvik som skyldes ny informasjon eller endringer i de aktuariemessige forutsetningene, i den grad de overstiger 10% av den største av pensjonsforpliktelsene og pensjonsmidlene (korridor)

Skatt

Skattekostnader i resultatregnskapet omfatter både periodens betalbare skatt og endring i utsatt skatt. Utsatt skatt beregnes med aktuell skattesats på grunnlag av de midlertidige forskjeller som eksisterer mellom regnskapsmessige og skattemessige verdier, samt eventuelt ligningsmessig underskudd til fremføring ved utgangen av regnskapsåret. Skatteøkende og skattereduserende midlertidige forskjeller som reverserer eller kan reversere i samme periode er utlignet. Oppføring av utsatt skattefordel på netto skattereduserende forskjeller som ikke er utlignet og underskudd til fremføring, begrunnes med antatt fremtidig inntjening. Utsatt skatt og skattefordel som kan balanseføres oppføres netto i balansen.

Utsatt skatt regnskapsføres til nominelt beløp.



Årsregnskap og Noter

Kontantstrømoppstilling

Kontantstrømoppstillingen utarbeides etter den indirekte metoden. Kontanter og kontantekvivalenter omfatter kontanter, bankinnskudd og andre kortsiktige, likvide plasseringer som umiddelbart og med uvesentlig kursrisiko kan konverteres til kjente kontantbeløp og med gjenværende løpetid mindre enn tre måneder fra anskaffelsesdato.



Årsregnskap og Noter

Note 1 Immaterielle eiendeler

	Software	Sum
Anskaffelseskost 01.01.2019	4 150 000	4 150 000
Tilgang	226 886	226 886
Avgang	0	0
Anskaffelseskost 31.12.2019	4 376 886	4 376 886
Akkumulerte avskrivninger 31.12	733 129	733 129
Balanseført verdi 31.12.2019	3 643 757	3 643 757
Årets avskrivninger	467 329	467 329
Forventet økonomisk levetid	10 år	
Avskrivningsplan	Lineær	

Note 2 Varige driftsmidler

	Påkostet leide lokaler	Maskiner	Driftsløsøre	Totalt
Anskaffelseskost 01.01.2019	1 958 414	3 908 600	1 184 333	7 051 347
Tilgang	0	97 604	36 000	133 604
Avgang	0	0	0	0
Anskaffelseskost 31.12.2019	1 958 414	4 006 204	1 220 333	7 184 951
Akkumulerte avskrivninger	776 240	3 686 706	946 514	5 409 460
Balanseført verdi 31.12.2019	1 182 174	319 498	273 819	1 775 491
Årets avskrivninger	157 623	274 161	204 179	635 963
Forventet økonomisk levetid	Gjenværende leieperiode	4-5 år	3-5 år	
Avskrivningsplan		Lineær	Lineær	

Note 3 Varer

	2019	2018
Råvarer	5 012 425	4 680 146
Ukurans	-730 000	-260 000
Sum	4 282 425	4 420 146



Årsregnskap og Noter

Note 4 Fordringer og gjeld

	2019	2018
Kundefordringer		
Kundefordringer til pålydende	16 507 711	11 797 547
Avsetning til tap på kundefordringer	0	0
Kundefordringer i balansen	16 507 711	11 797 547

	2019	2018
Fordringer med forfall senere enn ett år		
Andre langsiktige fordringer	0	0
Sum	0	0

	2019	2018
Langsiktig gjeld med forfall senere enn 5 år		
Gjeld til kredittinstitusjoner	0	0
Sum	0	0

	2019	2018
Gjeld sikret ved pant	0	0

	2019	2018
Balanseført verdi av pantsatte eiendeler		
Varer	4 282 425	4 420 146
Kundefordringer	5 000 000	5 000 000
Sum	9 282 425	9 420 146

	2019	2018
Eiendelene er i tillegg stillet som sikkerhet for:		
Ubenyttet kassekreditt	0	0
Sum	0	0

Note 5 Bundne bankinnskudd, trekkrettigheter

	2019	2018
Bundne bankinnskudd		
Skattetrekkskonto	1 811 018	1 655 049

	2019	2018
Trekkrettigheter		
Ubenyttet kassekreditt	0	0

Garanti: Det er stilt husleiegaranti på kr 1 583 183.



Årsregnskap og Noter

Note 6 Egenkapital

	Aksjekapital	Overkurs	Annen innskutt egenkapital	Annen egenkapital	Sum egenkapital
Egenkapital 01.01.2019	500 000	0	0	20 100 667	20 600 667
Årets resultat	0	0	0	4 813 377	4 813 377
Egenkapital 31.12.2019	500 000	0	0	24 914 044	25 414 044

Note 7 Aksjekapital og aksjonærinformasjon

Aksjekapitalen på kr. 500 000 består av 5 000 aksjer à kr. 100.

Oversikt over de største aksjonærene 31.12.2019

	Antall aksjer	Eierandel
GKN Aerospace Norway AS	2 500	50%
Kongsberg Defence & Aerospace AS	2 500	50%
Totalt	5 000	100%

Note 8 Mellomværende med selskap i samme konsern m.v.

	Kundefordringer		Andre fordringer	
	2019	2018	2019	2018
Tilknyttet selskap	10 338 137	7 165 935	0	0
Sum	10 338 137	7 165 935	0	0

	Leverandørgjeld		Øvrig gjeld	
	2019	2018	2019	2018
Tilknyttet selskap	93 633	0	0	0
Sum	93 633	0	0	0



Årsregnskap og Noter

Note 9 Pensjoner

Selskapet har pensjonsordninger som omfatter i alt 59 personer. Alle ansatte var fram til 31.12.2014 medlem av en ytelsesordning. Ledende ansatte har også en tilleggspensjonsordning, omfatter i alt 8 personer. Ytelsesordningen gir rett til definerte fremtidige ytelser, som i hovedsak bestemmes av antall opptjeningsår, lønnsnivå ved oppnådd pensjonsalder og størrelsen på ytelsene fra folketrygden. Forpliktelsene knyttet til den kollektive ordningen er dekket gjennom et forsikringsselskap. Tilleggspensjonsordningen finansieres over selskapets drift. Pr 01.01.2015 gikk alle ansatte født før 01.01.1963 over i innskuddspensjonsordning. De øvrige ansatte forsetter med sitt medlemskap i den kollektive pensjonsordningen. Beregnet resultat effekt forbundet med overgangen til IP er henført til beslutningsåret og ble derfor resultatført i 2014.

Selskapet har også en avtalefestet førtidspensjonsordning (AFP). Den nye AFP-ordningen, som gjelder fra og med 1. januar 2011 er å anse som en ytelsesbasert flerforetaksordning, men regnskapsføres som en innskuddsordning frem til det foreligger pålitelig og tilstrekkelig informasjon slik at selskapet kan regnskapsføre sin proporsjonale andel av pensjonskostnad, pensjonsforpliktelse og pensjonsmidler i ordningen. Selskapets forpliktelser er dermed ikke balanseført som gjeld.

Selskapets pensjonsordninger tilfredsstiller kravene i lov om obligatorisk tjenestepensjon.

	2019	2018
	Sikret	Sikret
Resultatregnskap		
Nåverdi av årets pensjonsopptjening	604 000	816 000
Rentekostnad av pensjonsforpliktelsen	827 000	694 000
Avkastning på pensjonsmidler	-1 267 000	-1 114 000
Resultatførte planavvik/estimatendringer	858 000	856 000
Netto pensjonskostnad ytelsesordning	1 022 000	1 252 000
Sum netto pensjonskostnad	1 022 000	1 252 000

	2019	2018
	Sikret	Sikret
Balansen		
Opptjente pensjonsforpliktelser	-32 502 000	-32 382 000
Beregnet effekt av fremtidig lønnsregulering	0	0
Brutto pensjonsforpliktelse	-32 502 000	-32 382 000
Pensjonsmidler (til markedsverdi)	29 580 000	29 700 000
Ikke resultatført estimatavvik/planendring	7 163 000	6 623 000
Arbeidsgiveravgift	0	0
Netto pensjonsforpliktelse /-midler	4 241 000	3 941 000

Økonomiske forutsetninger	2019	2018
Diskonteringsrente	2,30%	2,60%
Forventet lønnsregulering	2,25%	2,50%
Forventet pensjonsregulering	0,50%	0,80%
Forventet G-regulering	2,00%	2,50%
Forventet avkastning på pensjonsmidler	4,30%	4,30%
Levealder-tariff	K2013	K2013
Arbeidsgiveravgift	14,1%	14,10%



Årsregnskap og Noter

Note 10 Lønnskostnader, antall ansatte, godtgjørelser, lån til ansatte mm.

Lønnskostnader	2019	2018
Lønninger	38 323 306	32 742 199
Arbeidsgiveravgift	6 493 361	5 491 269
Pensjonskostnader	3 783 051	3 856 227
Andre ytelser	4 039 562	4 135 054
Sum	52 639 280	46 224 750

Sysselsatte årsverk	59	55
---------------------	----	----

Ytelser til ledende personer	Daglig leder	Styret
Lønn/styrehonorar	1 388 152	190 000
Pensjonsutgifter	118 152	0
Annen godtgjørelse	117 946	0
Sum	1 624 250	190 000

Selskapets pensjonsordninger tilfredsstiller kravene i lov om obligatorisk tjenestepensjon.

Det er ikke gitt lån/sikkerhetsstillelse til daglig leder, styrets leder eller andre nærstående parter.

Kostnadsført godtgjørelse til revisor	2019	2018
Lovpålagt revisjon (inkl. teknisk bistand med årsregnskap)	150 100	98 400
Rådgivning/bistand (inkl. teknisk bistand med skattemelding)	44 400	35 980
Sum	194 500	134 380

Note 11 Transaksjoner med nærstående

Ytelser til ledende ansatte er omtalt i note 10, og mellomværende med konsernselskaper er omtalt i note 4.

Selskapets transaksjoner med nærstående parter: 2019

a) Salg av varer og tjenester

Salg av varer	
- Tilknyttede selskaper	97 248 000
Salg av tjenester	

b) Kjøp av varer og tjenester

Kjøp av varer	
- Tilknyttede selskaper	0
Kjøp av tjenester	



Årsregnskap og Noter

Note 12 Driftsinntekter

	2019	2018
Salgsinntekter	108 208 029	84 549 483
Sum	108 208 029	84 549 483
Fordeling på virksomhetsområde		
Vedlikehold og ombygging av produksjonsstyr	108 208 029	84 549 483
Sum	108 208 029	84 549 483
Geografisk fordeling		
Norge	108 195 429	84 450 940
EU	12 600	82 665
Andre land	0	15 878
Sum	108 208 029	84 549 483



Årsregnskap og Noter

Note 13 Skatt

Årets skattekostnad	2019	2018	
Resultatført skatt på ordinært resultat:			
Betalbar skatt	1 231 778	1 059 992	
For mye/lite avsatt tidligere år	0	0	
Endring i utsatt skatt	-15 330	-645 956	
Skattekostnad ordinært resultat	1 216 448	414 036	
Skattepliktig inntekt:			
Ordinært resultat før skatt	6 029 849	2 350 144	
Permanente forskjeller	-470 543	-819 682	
Endring i midlertidige forskjeller	39 687	3 078 199	
Skattepliktig inntekt	5 598 993	4 608 661	
Betalbar skatt i balansen:			
Betalbar skatt på årets resultat	733 098	192 992	
Sum betalbar skatt i balansen	733 098	192 992	
Beregning av effektiv skattesats			
Resultat før skatt	6 029 849	2 350 144	
Beregnet skatt av resultat før skatt	1 326 567	540 533	
Skatteeffekt av permanente forskjeller	-103 519	-188 527	
Effekt av endring av skattesats	0	-6 969	
Sum	1 223 047	345 037	
Effektiv skattesats	20,3 %	14,7 %	
Skatteeffekten av midlertidige forskjeller som har gitt opphav til utsatt skatt og utsatte skattefordeler, spesifisert på typer av midlertidige forskjeller			
	2019	2018	Endring
Varige driftsmidler	-3 153 748	-3 283 769	-130 021
Varebeholdning	-730 000	-260 000	470 000
Pensjonspremie/- forpliktelse	4 241 001	3 940 708	-300 293
Sum	357 252	396 939	39 687
Inngår ikke i beregningen av utsatt skatt	270 000	300 000	30 000
Grunnlag for utsatt skatt	627 252	696 939	69 687
Utsatt skatt (22 %)	137 995	153 326	15 331
Effekt av endring av skattesats	0	-6 969	



Årsregnskap og Noter

Note 14 Hendelser etter balansedagen

Selskapet har en robust økonomi og god kontantstrøm. Selskapet har langsiktige avtaler med sine største kunder som bidrar til å redusere den generelle risikoen for at fortsatt drift ikke er tilstede. Selskapet har også to eiere som er solide aktører i norsk industri og som kan bidra med kapital om behovet skulle være tilstede. På tross av stor usikkerhet i verdensøkonomien mener selskapets styre og ledelse at forutsetningen om fortsatt drift er tilstede ved avleggelsen av årsregnskapet for 2019.

Av vesentlige hendelser etter balansedagen kommer vi ikke unna å nevne spredningen av Koronaviruset som kan ha en innvirkning på selskapets resultat og finansielle stilling både i kortere og lengre perspektiv. Koronaviruset har utviklet seg til en global pandemi. Store deler av verden innfører svært strenge restriksjoner på blant annet reisevirksomhet som igjen kan gi et dramatisk fall i etterspørselen etter våre produkter og tjenester. I tillegg vil en vedvarende periode med restriksjoner, og ekstra aktiviteter for å redusere smittefare, redusere vår effektivitet og øke våre kostnader. Dersom det blir redusert tilgang til råvarer og dermed lavere produksjon hos våre kunder vil inntektsgrunnet bli redusert og tilsvarende mindre vedlikehold og investeringer vil bli gjennomført. Selv på lang sikt vil muligens frykten for ny smitte sammen med økt kompetanse på digital samhandling redusere antall reiser. Ved avleggelsen av årsregnskapet er det vanskelig å forutse i hvor stor utstrekning disse konsekvensene vil gjøre seg gjeldende.

En redusert betalingsevne hos våre kunder vil påvirke planlagte investeringer og en redusert produksjon vil tilsvarende redusere vedlikeholdet. Dette må veies opp mot reduserte faste kostnader og utbyttepolitikk for å sikre kontantstrømmen i selskapet.

En forventet høyere arbeidsledighet på både kort og lang sikt vil derimot gi bedre tilgang på arbeidskraft, men vil samtidig bli utjevnet med et vesentlig mindre behov.



Til generalforsamlingen i Kongsberg Terotech AS

Uavhengig revisors beretning

Uttalelse om revisjonen av årsregnskapet

Konklusjon

Vi har revidert Kongsberg Terotech AS' årsregnskap som består av balanse per 31. desember 2019, resultatregnskap og kontantstrømpoppstilling for regnskapsåret avsluttet per denne datoen og noter til årsregnskapet, herunder et sammendrag av viktige regnskapsprinsipper.

Etter vår mening er det medfølgende årsregnskapet avgitt i samsvar med lov og forskrifter og gir et rettviseende bilde av selskapets finansielle stilling per 31. desember 2019, og av dets resultater og kontantstrømmer for regnskapsåret avsluttet per denne datoen i samsvar med regnskapslovens regler og god regnskapsskikk i Norge.

Grunnlag for konklusjonen

Vi har gjennomført revisjonen i samsvar med lov, forskrift og god revisjonsskikk i Norge, herunder de internasjonale revisjonsstandardene International Standards on Auditing (ISA-ene). Våre oppgaver og plikter i henhold til disse standardene er beskrevet i Revisors oppgaver og plikter ved revisjon av årsregnskapet. Vi er uavhengige av selskapet slik det kreves i lov og forskrift, og har overholdt våre øvrige etiske forpliktelser i samsvar med disse kravene. Etter vår oppfatning er innhentet revisjonsbevis tilstrekkelig og hensiktsmessig som grunnlag for vår konklusjon.

Øvrig informasjon

Ledelsen er ansvarlig for øvrig informasjon. Øvrig informasjon omfatter informasjon i årsrapporten bortsett fra årsregnskapet og den tilhørende revisjonsberetningen.

Vår uttalelse om revisjonen av årsregnskapet dekker ikke øvrig informasjon, og vi attesterer ikke den øvrige informasjonen.

I forbindelse med revisjonen av årsregnskapet er det vår oppgave å lese øvrig informasjon med det formål å vurdere hvorvidt det foreligger vesentlig inkonsistens mellom øvrig informasjon og årsregnskapet, kunnskap vi har opparbeidet oss under revisjonen, eller hvorvidt den tilsynelatende inneholder vesentlig feilinformasjon.

Dersom vi konkluderer med at den øvrige informasjonen inneholder vesentlig feilinformasjon er vi pålagt å rapportere det. Vi har ingenting å rapportere i så henseende.

Styrets og daglig leders ansvar for årsregnskapet

Styret og daglig leder (ledelsen) er ansvarlig for å utarbeide årsregnskapet i samsvar med lov og forskrifter, herunder for at det gir et rettviseende bilde i samsvar med regnskapslovens regler og god regnskapsskikk i Norge. Ledelsen er også ansvarlig for slik internkontroll som den finner nødvendig

PricewaterhouseCoopers AS, Strømsø Torg 9, Postboks 2078 Strømsø, NO-3003 Drammen
T: 02316, org. no.: 987 009 713 MVA, www.pwc.no
Statsautoriserte revisorer, medlemmer av Den norske Revisorforening og autorisert regnskapsførerselskap



Uavhengig revisors beretning - Kongsberg Terotech AS

for å kunne utarbeide et årsregnskap som ikke inneholder vesentlig feilinformasjon, verken som følge av misligheter eller utilsiktede feil.

Ved utarbeidelsen av årsregnskapet må ledelsen ta standpunkt til selskapets evne til fortsatt drift og opplyse om forhold av betydning for fortsatt drift. Forutsetningen om fortsatt drift skal legges til grunn for årsregnskapet så lenge det ikke er sannsynlig at virksomheten vil bli avviklet.

Revisors oppgaver og plikter ved revisjonen av årsregnskapet

Vårt mål med revisjonen er å oppnå betryggende sikkerhet for at årsregnskapet som helhet ikke inneholder vesentlig feilinformasjon, verken som følge av misligheter eller utilsiktede feil, og å avgi en revisjonsberetning som inneholder vår konklusjon. Betryggende sikkerhet er en høy grad av sikkerhet, men ingen garanti for at en revisjon utført i samsvar med lov, forskrift og god revisjonsskikk i Norge, herunder ISA-ene, alltid vil avdekke vesentlig feilinformasjon som eksisterer. Feilinformasjon kan oppstå som følge av misligheter eller utilsiktede feil. Feilinformasjon blir vurdert som vesentlig dersom den enkeltvis eller samlet med rimelighet kan forventes å påvirke økonomiske beslutninger som brukerne foretar basert på årsregnskapet.

For videre beskrivelse av revisors oppgaver og plikter vises det til:
<https://revisorforeningen.no/revisjonsberetninger>

Uttalelse om andre lovmessige krav

Konklusjon om årsberetningen

Basert på vår revisjon av årsregnskapet som beskrevet ovenfor, mener vi at opplysningene i årsberetningen om årsregnskapet og forutsetningen om fortsatt drift er konsistente med årsregnskapet og i samsvar med lov og forskrifter.

Konklusjon om registrering og dokumentasjon

Basert på vår revisjon av årsregnskapet som beskrevet ovenfor, og kontrollhandlinger vi har funnet nødvendig i henhold til internasjonal standard for attestasjonsoppdrag (ISAE) 3000 «Attestasjonsoppdrag som ikke er revisjon eller forenklet revisorkontroll av historisk finansiell informasjon», mener vi at ledelsen har oppfylt sin plikt til å sørge for ordentlig og oversiktlig registrering og dokumentasjon av selskapets regnskapsopplysninger i samsvar med lov og god bokføringskikk i Norge.

Drammen, 19. mars 2020
PricewaterhouseCoopers AS

Stein Erik Rotegård
Statsautorisert revisor

(2)



EFFEKTIVITET

VI STÅR FORAN EN NY INDUSTRIELL DIGITALISERING AV NÆRING OG INDUSTRI.

Som aktiv deltaker i et Innovasjon Norge støttet utviklingsprosjekt jobber vi aktivt for å ta bruk helt nye teknologier. Internet of things; cloud technologies; mobile internet blir ofte referert som «industri 4.0».

Vårt nye produkt GREEN MONITOR inkluderer flere av disse helt nye mulighetene for effektivisering og miljøforbedrende tiltak.



Effektivitet

Vår effektivitet bidrar til lønnsom produksjon for våre kunder. Vi arbeider i henhold til våre planer og prosesser og medvirker til at disse kontinuerlig forbedres. Vi gjør jobben riktig første gangen.




Kongsberg Terotechs
slagord

- vi bidrar til lønnsom produksjon

VI ER YDMYKE FOR VIKTIGHETEN AV VÅRT BIDRAG TIL LØNNSOM PRODUKSJON

Vårt ISO 9001 sertifikat viser vi er trygge på våre prosesser og igjennom kontinuerlig forbedring skal vi sikre vår fremtidige konkurransekraft. Avanserte ombygginger og oppgraderinger av produksjonsutstyr sikrer våre kunder den påliteligheten de trenger for punktlig leveranser.



Raushet

Vi viser raushet ved å by på oss selv og deler vår kunnskap og erfaring. Vi behandler våre medarbeidere og kunder med ærlighet og respekt. Våre ulikheter er en styrke.



KOMPETANSEBYGGING

VÅRT ARBEID ER I SIN HELHET BASERT PÅ KOMPETANSE

Vår beste kompetansebygging er internopplæring ved å dele fra den erfarne til den uerfarne. Vi deltar i, presenterer på og organiserer konferanser for å sikre et sterkt nasjonalt fagmiljø. Vi bygger kompetanse ved å ta inn unge utplasseringselever, utdanne våre lærlinger, gi prosjektoppgaver til studenter og delta aktivt i å utvikle nye studietilbud.



Vår kompetanse bygger på sterk fag- og systemforståelse for avansert produksjonsutstyr.

Vi tar i bruk ny teknologi og utvikler nye produkter. Vi har en holdningsskapende og lærende kultur.