



ÅRSREGNSKAPET FOR REGNSKAPSÅRET 2024 - GENERELL INFORMASJON

Enheten

Organisasjonsnummer: 988 930 962
Organisasjonsform: Aksjeselskap
Foretaksnavn: GRØNHAUG FORVALTNING AS
Forretningsadresse: 2953 BEITOSTØLEN

Regnskapsår

Årsregnskapets periode: 01.01.2024 - 31.12.2024

Konsern

Morselskap i konsern: Ja
Konsernregnskap lagt ved: Nei

Regnskapsregler

Regler for små foretak benyttet: Ja
Benyttet ved utarbeidelsen av årsregnskapet til selskapet: Regnskapslovens alminnelige regler

Årsregnskapet fastsatt av kompetent organ

Bekreftet av representant for selskapet: Amund Grønhaug
Dato for fastsettelse av årsregnskapet: 27.06.2025

Grunnlag for avgivelse

År 2024: Årsregnskapet er elektronisk innlevert
År 2023: Tall er hentet fra elektronisk innlevert årsregnskap fra 2024

Det er ikke krav til at årsregnskapet m.v. som sendes til Regnskapsregisteret er undertegnet. Kontrollen på at dette er utført ligger hos revisor/enhetens øverste organ. Sikkerheten ivaretas ved at innsender har rolle/rettighet for innsending av årsregnskapet via Altinn, og ved at det bekreftes at årsregnskapet er fastsatt av kompetent organ.

Brønnøysundregistrene, 11.07.2025



Resultatregnskap

Beløp i: NOK	Note	2024	2023
RESULTATREGNSKAP			
Kostnader			
Lønnskostnad	1		159 600
Annen driftskostnad		63 834	38 798
Sum kostnader		63 834	198 398
Driftsresultat		-63 834	-198 398
Finansinntekter og finanskostnader			
Inntekt på investering i datterselskap			17 645
Renteinntekt fra foretak i samme konsern			29 985
Annen renteinntekt		76 730	77 200
Annen finansinntekt	2		
Verdiøkning markedsbaserte omløpsmidler		272 759	151 762
Sum finansinntekter		349 488	276 592
Annen finanskostnad	2		250
Sum finanskostnader			250
Netto finans		349 488	276 342
Resultat før skattekostnad		285 654	77 944
Skattekostnad på resultat	3	-1 632	-11 838
Årsresultat	4	287 286	89 782
Årsresultat etter minoritetsinteresser		287 286	89 782
Totalresultat		287 286	89 782
Overføringer og disponeringer			
Avsatt til annen egenkapital		287 286	89 782
Sum overføringer og disponeringer		287 286	89 782



Balanse

Beløp i: NOK	Note	2024	2023
BALANSE - EIENDELER			
Anleggsmidler			
Immaterielle eiendeler			
Utsatt skattefordel	3	56 234	54 602
Sum immaterielle eiendeler		56 234	54 602
Varige driftsmidler			
Tomter, bygninger o.a. fast eiendom		498 840	498 840
Sum varige driftsmidler		498 840	498 840
Finansielle anleggsmidler			
Investering i datterselskap	5	505 000	505 000
Lån til foretak i samme konsern		1 563 340	1 364 090
Sum finansielle anleggsmidler		2 068 340	1 869 090
Sum anleggsmidler		2 623 414	2 422 532
Omløpsmidler			
Varer			
Fordringer			
Andre kortsiktige fordringer		253 371	252 928
Sum fordringer		253 371	252 928
Investeringer			
Aksjer og andeler i foretak i samme konsern	2		
Markedsbaserte aksjer	2	2 014 432	1 517 362
Markedsbaserte obligasjoner	2		
Andre markedsbaserte finansielle instrumenter	2		
Andre finansielle instrumenter	2		
Sum investeringer	2	2 014 432	1 517 362
Bankinnskudd, kontanter og lignende			
Bankinnskudd, kontanter o.l.		1 508 491	1 939 591
Sum bankinnskudd, kontanter og lignende		1 508 491	1 939 591



Balanse

Beløp i: NOK	Note	2024	2023
Sum omløpsmidler		3 776 294	3 709 882
SUM EIENDELER		6 399 708	6 132 414
BALANSE - EGENKAPITAL OG GJELD			
Egenkapital			
Innskutt egenkapital			
Aksjekapital	6	2 950 000	2 950 000
Sum innskutt egenkapital		2 950 000	2 950 000
Opptjent egenkapital			
Annen egenkapital		3 449 708	3 162 422
Sum opptjent egenkapital		3 449 708	3 162 422
Sum egenkapital	4	6 399 708	6 112 422
Gjeld			
Langsiktig gjeld			
Utsatt skatt	3		
Annen langsiktig gjeld			
Sum langsiktig gjeld		0	0
Kortsiktig gjeld			
Leverandørgjeld			10 392
Betalbar skatt	3		
Skyldig offentlige avgifter			9 600
Annen kortsiktig gjeld	1		
Sum kortsiktig gjeld			19 992
Sum gjeld		0	19 992
SUM EGENKAPITAL OG GJELD		6 399 708	6 132 414



Brønnøysundregistrene

ÅRSREGNSKAP FOR REGNSKAPSÅRET 2024 - GENERELL INFORMASJON

Journalnummer: 2025 661686

Enheten

Organisasjonsnummer: 988 930 962
Organisasjonsform: Aksjeselskap
Foretaksnavn: GRØNHAUG FORVALTNING AS
2953 BEITOSTØLEN

Regnskapsår

Årsregnskapets periode: 01.01.2024 - 31.12.2024

Konsern

Morselskap i konsern: Ja
Konsernregnskap lagt ved: Nei

Regnskapsregler

Regler for små foretak benyttet: Ja
Benyttet ved utarbeidelsen av
årsregnskapet til selskapet: Regnskapslovens alminnelige regler

Årsregnskapet fastsatt av kompetent organ

Bekreftet av representant for selskapet: Amund Grønhaug
Dato for fastsettelse av årsregnskapet: 27.06.2025

Revisjon

Selskapet har besluttet at årsregnskapet
ikke skal revideres: Ja
Årsregnskapet er utarbeidet av ekstern
autorisert regnskapsfører: Ja
Ekstern autorisert regnskapsfører har i
løpet av regnskapsåret bistått ved den
løpende regnskapsføringen eller utført
andre tjenester for selskapet enn å
utarbeide årsregnskapet: Ja

Grunnlag for avgivelse

År 2024: Årsregnskap er elektronisk innlevert.
År 2023: Tall er hentet fra elektronisk innlevert årsregnskap fra 2024.

Det er ikke krav til at årsregnskapet m.v. som sendes til Regnskapsregisteret er undertegnet. Kontrollen på at dette er utført ligger hos revisor/enhetens øverste organ. Sikkerheten ivaretas ved at innsender har rolle/rettighet for innsending av årsregnskapet via Altinn, og ved at det bekreftes at årsregnskapet er fastsatt av kompetent organ.

Brønnøysundregistrene, 10.07.2025

Brønnøysundregistrene
Postadresse: Postboks 900, 8910 Brønnøysund
Telefon: 75 00 75 00
E-post: firmapost@brreg.no Internett: www.brreg.no
Organisasjonsnummer: 974 760 673



Organisasjonsnr: 988 930 962
GRØNHAUG FORVALTNING AS

RESULTATREGNSKAP

Beløp i: NOK	Note	2024	2023
RESULTATREGNSKAP			
Kostnader			
Lønnskostnad	1		159 600
Annen driftskostnad		63 834	38 798
Sum kostnader		63 834	198 398
Driftsresultat		-63 834	-198 398
Finansinntekter og finanskostnader			
Inntekt på investering i datterselskap			17 645
Renteinntekt fra foretak i samme konsern			29 985
Annen renteinntekt		76 730	77 200
Annen finansinntekt	2		
Verdiøkning markedsbaserte omløpsmidler		272 759	151 762
Sum finansinntekter		349 488	276 592
Annen finanskostnad	2		250
Sum finanskostnader			250
Netto finans		349 488	276 342
Resultat før skattekostnad		285 654	77 944
Skattekostnad på resultat	3	-1 632	-11 838
Årsresultat	4	287 286	89 782
Årsresultat etter minoritetsinteresser		287 286	89 782
Totalresultat		287 286	89 782
Overføringer og disponeringer			
Avsatt til annen egenkapital		287 286	89 782
Sum overføringer og disponeringer		287 286	89 782



Organisasjonsnr: 988 930 962
GRØNHAUG FORVALTNING AS

BALANSE

<u>Beløp i: NOK</u>	<u>Note</u>	<u>2024</u>	<u>2023</u>
BALANSE - EIENDELER			
Anleggsmidler			
Immaterielle eiendeler			
Utsatt skattefordel	3	56 234	54 602
Sum immaterielle eiendeler		56 234	54 602
Varige driftsmidler			
Tomter, bygninger o.a. fast eiendom			
		498 840	498 840
Sum varige driftsmidler		498 840	498 840
Finansielle anleggsmidler			
Investering i datterselskap 5			
		505 000	505 000
Lån til foretak i samme konsern			
		1 563 340	1 364 090
Sum finansielle anleggsmidler		2 068 340	1 869 090
Sum anleggsmidler		2 623 414	2 422 532
Omløpsmidler			
Varer			
Fordringer			
Andre kortsiktige fordringer			
		253 371	252 928
Sum fordringer		253 371	252 928
Investeringer			
Aksjer og andeler i foretak i samme konsern 2			
Markedsbaserte aksjer 2			
		2 014 432	1 517 362
Markedsbaserte obligasjoner 2			
Andre markedsbaserte finansielle instrumenter 2			
Andre finansielle instrumenter 2			
Sum investeringer	2	2 014 432	1 517 362
Bankinnskudd, kontanter og lignende			
Bankinnskudd, kontanter o. l.			
		1 508 491	1 939 591
Sum bankinnskudd, kontanter og lignende		1 508 491	1 939 591
Sum omløpsmidler		3 776 294	3 709 882
SUM EIENDELER		6 399 708	6 132 414



BALANSE - EGENKAPITAL OG GJELD

Egenkapital

Innskutt egenkapital

Aksjekapital	6	2 950 000	2 950 000
Sum innskutt egenkapital		2 950 000	2 950 000

Opptjent egenkapital

Annen egenkapital		3 449 708	3 162 422
Sum opptjent egenkapital		3 449 708	3 162 422

Sum egenkapital	4	6 399 708	6 112 422
------------------------	----------	------------------	------------------

Gjeld

Langsiktig gjeld

Utsatt skatt	3		
Annen langsiktig gjeld			
Sum langsiktig gjeld		0	0

Kortsiktig gjeld

Leverandørgjeld			10 392
Betalbar skatt	3		
Skyldig offentlige avgifter			9 600
Annen kortsiktig gjeld	1		
Sum kortsiktig gjeld			19 992

Sum gjeld		0	19 992
------------------	--	----------	---------------

SUM EGENKAPITAL OG GJELD		6 399 708	6 132 414
---------------------------------	--	------------------	------------------



Organisasjonsnr: 988 930 962
GRØNHAUG FORVALTNING AS

NOTEOPPLYSNINGER - SELSKAP - alle poster oppgitt i hele tall

Note

Antall årsverk i regnskapsåret
0.00

Sum Beløp

Balanseført verdi 31.12. Varige driftsmidler Immaterielle eiend.

Konsernregnskap

Morselskapet sitt navn

Forretningskontor for morselskapet

Begrunnelse for at datterselskap er utelatt fra konsolideringen

Samlet beløp - tilknyttet selskap Årets Fjorårets

Samlet beløp - foretak i samme konsern Årets Fjorårets

Samlet beløp - foretak i samme konsern Årets Fjorårets

Samlet beløp - felles kontrollert virksomhet Årets Fjorårets

Pantstillelse Beløp

Beholdning av egne aksjer Antall Pålydende Andel av aksjek.



Årsregnskap 2024

Grønhaug Forvaltning AS

Resultatregnskap
Balanse
Noter til regnskapet

Org.nr.: 988 930 962



Resultatregnskap Grønhaug Forvaltning AS

Driftsinntekter og driftskostnader	Note	2024	2023
Lønnskostnad	1	0	159 600
Annen driftskostnad		63 834	38 798
Sum driftskostnader		63 834	198 398
Driftsresultat		-63 834	-198 398
Finansinntekter og finanskostnader			
Inntekt på investering i datterselskap		0	17 645
Renteinntekt fra foretak i samme konsern		0	29 985
Annen renteinntekt		76 730	77 200
Verdiøkning markedsbaserte omløpsmidler		272 759	151 762
Annen finanskostnad	2	0	250
Resultat av finansposter		349 488	276 342
Resultat før skattekostnad		285 654	77 944
Skattekostnad på resultat	3	-1 632	-11 838
Resultat		287 286	89 782
Årsresultat	4	287 286	89 782
Overføringer			
Avsatt til annen egenkapital		287 286	89 782
Sum overføringer		287 286	89 782



Balanse Grønhaug Forvaltning AS

Eiendeler	Note	2024	2023
Immaterielle eiendeler			
Utsatt skattefordel	3	56 234	54 602
Sum immaterielle eiendeler		56 234	54 602
Tomter, bygninger o.a. fast eiendom		498 840	498 840
Sum varige driftsmidler		498 840	498 840
Investeringer i datterselskap	5	505 000	505 000
Lån til foretak i samme konsern		1 563 340	1 364 090
Sum finansielle anleggsmidler		2 068 340	1 869 090
Sum anleggsmidler		2 623 414	2 422 532
Omløpsmidler			
Fordringer			
Andre kortsiktige fordringer		253 371	252 928
Sum fordringer		253 371	252 928
Investeringer			
Markedsbaserte aksjer	2	2 014 432	1 517 362
Sum investeringer	2	2 014 432	1 517 362
Bankinnskudd, kontanter o.l.		1 508 491	1 939 591
Sum omløpsmidler		3 776 294	3 709 882
Sum eiendeler		6 399 708	6 132 414

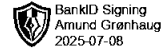


Balanse Grønhaug Forvaltning AS

Egenkapital og gjeld	Note	2024	2023
Innskutt egenkapital			
Aksjekapital	6	2 950 000	2 950 000
Sum innskutt egenkapital		2 950 000	2 950 000
Opptjent egenkapital			
Annen egenkapital		3 449 708	3 162 422
Sum opptjent egenkapital		3 449 708	3 162 422
Sum egenkapital	4	6 399 708	6 112 422
Gjeld			
Kortsiktig gjeld			
Leverandørgjeld		0	10 392
Skyldig offentlige avgifter		0	9 600
Sum kortsiktig gjeld		0	19 992
Sum gjeld		0	19 992
Sum egenkapital og gjeld		6 399 708	6 132 414

Hedalen, 27.06.2025
Styret i Grønhaug Forvaltning AS

Amund Grønhaug
styreleder/daglig leder



Regnskapsprinsipper

Årsregnskapet er satt opp i samsvar med regnskapsloven og følger unntaksregler for små foretak

Driftsinntekter og driftskostnader

Inntektsføring skjer etter opptjeningsprinsippet som normalt vil være leveringstidspunktet for varer og tjenester. Kostnader medtas etter sammenstillingsprinsippet, dvs. at kostnader medtas i samme periode som tilhørende inntekter inntektsføres.

Hovedregel for vurdering og klassifisering av eiendeler og gjeld

Eiendeler bestemt til varig eie eller bruk er klassifisert som anleggsmidler. Andre eiendeler er klassifisert som omløpsmidler. Fordringer som skal tilbakebetales innen ett år er klassifisert som omløpsmidler. Ved klassifisering av kortsiktig og langsiktig gjeld er analoge kriterier lagt til grunn.

Anleggsmidler vurderes til anskaffelseskost, men nedskrives til virkelig verdi dersom verdifall ikke vurderes forbigående. Anleggsmidler med begrenset økonomisk levetid avskrives planmessig. Langsiktig gjeld balanseføres til nominelt mottatt beløp på etableringstidspunktet.

Omløpsmidler vurderes til laveste av anskaffelseskost og virkelig verdi. Verdipapirer vurderes imidlertid til virkelig verdi. Kortsiktig gjeld balanseføres til nominelt mottatt beløp på etableringstidspunktet.

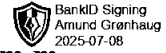
Enkelte poster er vurdert etter andre regler. Postene det gjelder vil være blant de postene som omhandles nedenfor.

Fordringer

Kundefordringer og andre fordringer føres til pålydende etter fradrag for potensielt tap.

Skatt

Skattekostnaden i resultatregnskapet omfatter både periodens betalbare skatt (når aktuelt) og endring i utsatt skatt/skattefordel. Utsatt skatt/skattefordel er beregnet med 22 % på grunnlag av de midlertidige forskjeller som eksisterer mellom regnskapsmessige og skattemessige verdier, samt ligningsmessig underskudd til fremføring ved utgangen av regnskapsåret. Utsatt skatt/skattefordel nettoføres dersom ingen særlige grunner tilsier noe annet.



Note 1 Lønnskostnader, antall ansatte, godtgjørelser, lån til ansatte m.m.

Selskapet hadde i 2024 ingen ansatte og har dermed ingen lønnskostnader. Det er ikke utbetalt styregodtgjørelse i løpet av året.

Det er ikke gitt andre godtgjørelser, ytt lån eller stilt sikkerhet til fordel for ledende ansatte, styremedlemmer, eiere eller deres nærstående.

Pensjonsforpliktelser

Selskapet er ikke pliktig til å ha tjenstepensjonsordning etter lov om obligatorisk tjenstepensjon.

Revisor

Selskapet har fravalgt revisjon.

Note 2 Verdipapirer

	Anskaffelses kost	Balanseført verdi
Omløpsmidler		
Nordea Global Stars Equity	192 000	252 986
Nordea Kort Obligasjon A	499 974	489 086
Nordea Plan Offensiv (Aksje fond)	244 097	403 819
Nordea Stabile Aksjer Global	246 000	324 835
Storebrand Delphi Global	47 500	347 467
Storebrand Verdi	47 500	196 239
Sum	1 277 072	2 014 432



Note 3 Skatt

Årets skattekostnad	2024	2023
Resultatført skatt på ordinært resultat:		
Betalbar skatt	0	0
Endring i utsatt skattefordel	-1 632	-11 838
Skattekostnad ordinært resultat	-1 632	-11 838
Skattepliktig inntekt:		
Resultat før skatt	285 654	77 944
Permanente forskjeller	-293 070	-151 762
Skattepliktig inntekt	-7 416	-73 818
Betalbar skatt i balansen:		
Betalbar skatt på årets resultat	0	0
Sum betalbar skatt i balansen	0	0

Skatteeffekten av midlertidige forskjeller og underskudd til fremføring som har gitt opphav til utsatt skatt og utsatte skattefordeler, spesifisert på typer av midlertidige forskjeller

	2024	2023	Endring
Akkumulert fremførbart underskudd	-255 608	-248 192	7 416
Grunnlag for utsatt skattefordel	-255 608	-248 192	7 416
Utsatt skattefordel (22 %)	-56 234	-54 602	1 631

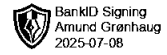
Note 4 Egenkapital

	Aksjekapital	Annen egenkapital	Sum egenkapital
Pr. 1.1.2024	2 950 000	3 162 422	6 112 422
Årets resultat		287 286	287 286
Pr. 31.12.2024	2 950 000	3 449 708	6 399 708



Note 5 Datterselskap

Datterselskap	Forretnings- Eierandel	Stemmeandel	Andel egenkapital	Andel årets resultat
Grønhaug Bygg og Eiendom AS Øystre Slidre	100%	100%	Kr 641 414	Kr -167 234



Note 6 Aksjonærer

Aksjekapitalen i Grønhaug Forvaltning AS pr. 31.12 består av:

	Antall	Pålydende	Bokført
Ordinære aksjer	2 950	1 000,0	2 950 000
Sum	2 950		2 950 000

Eierstruktur

Aksjonærer i % pr. 31.12:

	Ordinære	Eierandel	Stemmeandel
Amund Grønhaug	2 950	100,0	100,0