



## ÅRSREGNSKAPET FOR REGNSKAPSÅRET 2020 - GENERELL INFORMASJON

### Enheten

Organisasjonsnummer: 970 979 557  
Organisasjonsform: Aksjeselskap  
Foretaksnavn: NYGÅRD EIENDOM AS  
Forretningsadresse: Hamregata 36  
6900 FLORØ

### Regnskapsår

Årsregnskapets periode: 01.01.2020 - 31.12.2020

### Konsern

Morselskap i konsern: Nei

### Regnskapsregler

Regler for små foretak benyttet: Ja  
Benyttet ved utarbeidelsen av årsregnskapet til selskapet: Regnskapslovens alminnelige regler

### Årsregnskapet fastsatt av kompetent organ

Bekreftet av representant for selskapet: Heidi Nygård  
Dato for fastsettelse av årsregnskapet: 10.05.2021

### Grunnlag for avgivelse

År 2020: Årsregnskapet er elektronisk innlevert  
År 2019: Tall er hentet fra elektronisk innlevert årsregnskap fra 2020

*Det er ikke krav til at årsregnskapet m.v. som sendes til Regnskapsregisteret er undertegnet. Kontrollen på at dette er utført ligger hos revisor/enhetens øverste organ. Sikkerheten ivaretas ved at innsender har rolle/rettighet for innsending av årsregnskapet via Altinn, og ved at det bekreftes at årsregnskapet er fastsatt av kompetent organ.*

Brønnøysundregistrene, 28.07.2022



## Resultatregnskap

Beløp i: NOK	Note	2020	2019
<b>RESULTATREGNSKAP</b>			
<b>Inntekter</b>			
Salgsinntekt		1 163 150	1 153 700
<b>Sum inntekter</b>		<b>1 163 150</b>	<b>1 153 700</b>
<b>Kostnader</b>			
Lønnskostnad	1		
Avskrivning av driftsmidler og immaterielle eiendeler	3	133 281	137 912
Annen driftskostnad	1	652 730	720 550
<b>Sum kostnader</b>		<b>786 011</b>	<b>858 462</b>
<b>Driftsresultat</b>		<b>377 139</b>	<b>295 238</b>
<b>Finansinntekter og finanskostnader</b>			
Annen renteinntekt		2 023	3 585
<b>Sum finansinntekter</b>		<b>2 023</b>	<b>3 585</b>
Nedskrivning av finansielle eiendeler			125 000
Nedskrivning av andre finansielle anleggsmidler		-375 000	
Annen rentekostnad		70 316	61 814
<b>Sum finanskostnader</b>		<b>-304 684</b>	<b>186 814</b>
<b>Netto finans</b>		<b>306 707</b>	<b>-183 229</b>
<b>Ordinært resultat før skattekostnad</b>		<b>683 846</b>	<b>112 009</b>
Skattekostnad på ordinært resultat	4	79 419	66 330
<b>Ordinært resultat etter skattekostnad</b>		<b>604 427</b>	<b>45 679</b>
<b>Årsresultat</b>		<b>604 427</b>	<b>45 679</b>
<b>Årsresultat etter minoritetsinteresser</b>		<b>604 427</b>	<b>45 679</b>
<b>Totalresultat</b>		<b>604 427</b>	<b>45 679</b>
<b>Overføringer og disponeringer</b>			
Avsatt til annen egenkapital		604 427	45 679



## Resultatregnskap

<b>Beløp i: NOK</b>	<b>Note</b>	<b>2020</b>	<b>2019</b>
Sum overføringer og disponeringer		604 427	45 679



## Balanse

Beløp i: NOK	Note	2020	2019
<b>BALANSE - EIENDELER</b>			
<b>Anleggsmidler</b>			
<b>Immaterielle eiendeler</b>			
Utsatt skattefordel	4		
<b>Varige driftsmidler</b>			
Tomter, bygninger o.a. fast eiendom	3, 5	1 218 174	760 358
Driftsløsøre, inventar o.a. utstyr			
<b>Sum varige driftsmidler</b>		<b>1 218 174</b>	<b>760 359</b>
<b>Finansielle anleggsmidler</b>			
Investeringer i aksjer og andeler		1 100 600	725 600
<b>Sum finansielle anleggsmidler</b>	6	<b>1 100 600</b>	<b>725 600</b>
<b>Sum anleggsmidler</b>		<b>2 318 774</b>	<b>1 485 959</b>
<b>Omløpsmidler</b>			
<b>Varer</b>			
<b>Fordringer</b>			
Kundefordringer		121 063	160 163
Andre kortsiktige fordringer		194 606	108 896
<b>Sum fordringer</b>		<b>315 669</b>	<b>269 059</b>
<b>Bankinnskudd, kontanter og lignende</b>			
Bankinnskudd, kontanter o.l.		1 932 669	57 948
<b>Sum bankinnskudd, kontanter og lignende</b>		<b>1 932 669</b>	<b>57 948</b>
<b>Sum omløpsmidler</b>		<b>2 248 337</b>	<b>327 007</b>
<b>SUM EIENDELER</b>		<b>4 567 112</b>	<b>1 812 965</b>

## BALANSE - EGENKAPITAL OG GJELD

### Egenkapital



### Balanse

Beløp i: NOK	Note	2020	2019
<b>Innskutt egenkapital</b>			
Aksjekapital	2	100 000	100 000
<b>Sum innskutt egenkapital</b>		<b>100 000</b>	<b>100 000</b>
<b>Opptjent egenkapital</b>			
Annen egenkapital	7	1 089 628	485 201
<b>Sum opptjent egenkapital</b>	7	<b>1 089 628</b>	<b>485 201</b>
<b>Sum egenkapital</b>		<b>1 189 628</b>	<b>585 201</b>
<b>Gjeld</b>			
<b>Langsiktig gjeld</b>			
Utsatt skatt	4		
<b>Annen langsiktig gjeld</b>			
Gjeld til kredittinstitusjoner	5	2 922 770	1 080 000
<b>Sum annen langsiktig gjeld</b>		<b>2 922 770</b>	<b>1 080 000</b>
<b>Sum langsiktig gjeld</b>		<b>2 922 770</b>	<b>1 080 000</b>
<b>Kortsiktig gjeld</b>			
Leverandørgjeld		334 346	2 229
Betalbar skatt	4	79 419	66 330
Skattetrekk og andre trekk			74 665
Annen kortsiktig gjeld		40 949	4 540
<b>Sum kortsiktig gjeld</b>		<b>454 714</b>	<b>147 764</b>
<b>Sum gjeld</b>		<b>3 377 484</b>	<b>1 227 764</b>
<b>SUM EGENKAPITAL OG GJELD</b>		<b>4 567 112</b>	<b>1 812 965</b>



## Brønnøysundregistrene

### ÅRSREGNSKAP FOR REGNSKAPSÅRET 2020 - GENERELL INFORMASJON

Journalnummer: 2021 368568

#### Enheten

Organisasjonsnummer: 970 979 557  
Organisasjonsform: Aksjeselskap  
Foretaksnavn: NYGÅRD EIENDOM AS  
Forretningsadresse: Hamregata 36  
6900 FLORØ

#### Regnskapsår

Årsregnskapets periode: 01.01.2020 - 31.12.2020

#### Konsern

Morselskap i konsern: Nei

#### Regnskapsregler

Regler for små foretak benyttet: Ja  
Benyttet ved utarbeidelsen av  
årsregnskapet til selskapet: Regnskapslovens alminnelige regler

#### Årsregnskapet fastsatt av kompetent organ

Bekreftet av representant for selskapet: Heidi Nygård  
Dato for fastsettelse av årsregnskapet: 10.05.2021

#### Revisjon

Selskapet har besluttet at årsregnskapet  
ikke skal revideres: Ja  
Årsregnskapet er utarbeidet av ekstern  
autorisert regnskapsfører: Ja  
Ekstern autorisert regnskapsfører har i  
løpet av regnskapsåret bistått ved den  
løpende regnskapsføringen eller utført  
andre tjenester for selskapet enn å  
utarbeide årsregnskapet: Ja

#### Grunnlag for avgivelse

År 2020: Årsregnskap er elektronisk innlevert.  
År 2019: Tall er hentet fra elektronisk innlevert årsregnskap fra 2020.

*Det er ikke krav til at årsregnskapet m.v. som sendes til Regnskapsregisteret er undertegnet. Kontrollen på at dette er utført ligger hos revisor/enhetens øverste organ. Sikkerheten ivaretas ved at innsender har rolle/rettighet for innsending av årsregnskapet via Altinn, og ved at det bekreftes at årsregnskapet er fastsatt av kompetent organ.*

Brønnøysundregistrene, 01.06.2021

---

Brønnøysundregistrene  
Postadresse: Postboks 900, 8910 Brønnøysund  
Telefon: 75 00 75 00  
E-post: firmapost@brreg.no Internett: www.brreg.no  
Organisasjonsnummer: 974 760 673



Organisasjonsnr: 970 979 557  
NYGÅRD EIENDOM AS

## RESULTATREGNSKAP

Beløp i: NOK	Note	2020	2019
<b>RESULTATREGNSKAP</b>			
<b>Inntekter</b>			
Salgsinntekt		1 163 150	1 153 700
<b>Sum inntekter</b>		<b>1 163 150</b>	<b>1 153 700</b>
<b>Kostnader</b>			
Lønnskostnad	1		
Avskrivning av driftsmidler og immaterielle eiendeler	3	133 281	137 912
Annen driftskostnad	1	652 730	720 550
<b>Sum kostnader</b>		<b>786 011</b>	<b>858 462</b>
<b>Driftsresultat</b>		<b>377 139</b>	<b>295 238</b>
<b>Finansinntekter og finanskostnader</b>			
Annen renteinntekt		2 023	3 585
<b>Sum finansinntekter</b>		<b>2 023</b>	<b>3 585</b>
Nedskrivning av finansielle eiendeler			125 000
Nedskrivning av andre finansielle anleggsmidler		-375 000	
Annen rentekostnad		70 316	61 814
<b>Sum finanskostnader</b>		<b>-304 684</b>	<b>186 814</b>
<b>Netto finans</b>		<b>306 707</b>	<b>-183 229</b>
<b>Ordinært resultat før skattekostnad</b>			
Skattekostnad på ordinært resultat	4	79 419	66 330
<b>Ordinært resultat etter skattekostnad</b>		<b>604 427</b>	<b>45 679</b>
<b>Årsresultat</b>		<b>604 427</b>	<b>45 679</b>
<b>Årsresultat etter minoritetsinteresser</b>		<b>604 427</b>	<b>45 679</b>
<b>Totalresultat</b>		<b>604 427</b>	<b>45 679</b>
<b>Overføringer og disponeringer</b>			
Avsatt til annen egenkapital		604 427	45 679
<b>Sum overføringer og disponeringer</b>		<b>604 427</b>	<b>45 679</b>





Organisasjonsnr: 970 979 557  
NYGÅRD EIENDOM AS

## BALANSE

Beløp i: NOK	Note	2020	2019
<b>BALANSE - EIENDELER</b>			
<b>Anleggsmidler</b>			
<b>Immaterielle eiendeler</b>			
Utsatt skattefordel	4		
<b>Varige driftsmidler</b>			
Tomter, bygninger o.a. fast eiendom	3, 5	1 218 174	760 358
Driftsløsøre, inventar o. a. utstyr			
<b>Sum varige driftsmidler</b>		<b>1 218 174</b>	<b>760 359</b>
<b>Finansielle anleggsmidler</b>			
Investeringer i aksjer og andeler		1 100 600	725 600
<b>Sum finansielle anleggsmidler</b>	<b>6</b>	<b>1 100 600</b>	<b>725 600</b>
<b>Sum anleggsmidler</b>		<b>2 318 774</b>	<b>1 485 959</b>
<b>Omløpsmidler</b>			
<b>Varer</b>			
<b>Fordringer</b>			
Kundefordringer		121 063	160 163
Andre kortsiktige fordringer		194 606	108 896
<b>Sum fordringer</b>		<b>315 669</b>	<b>269 059</b>
<b>Bankinnskudd, kontanter og lignende</b>			
Bankinnskudd, kontanter o. l.		1 932 669	57 948
<b>Sum bankinnskudd, kontanter og lignende</b>		<b>1 932 669</b>	<b>57 948</b>
<b>Sum omløpsmidler</b>		<b>2 248 337</b>	<b>327 007</b>
<b>SUM EIENDELER</b>		<b>4 567 112</b>	<b>1 812 965</b>
<b>BALANSE - EGENKAPITAL OG GJELD</b>			
<b>Egenkapital</b>			
<b>Innskutt egenkapital</b>			
Aksjekapital	2	100 000	100 000
<b>Sum innskutt egenkapital</b>		<b>100 000</b>	<b>100 000</b>



<b>Opptjent egenkapital</b>			
Annen egenkapital	7	1 089 628	485 201
<b>Sum opptjent egenkapital</b>	<b>7</b>	<b>1 089 628</b>	<b>485 201</b>
<b>Sum egenkapital</b>		<b>1 189 628</b>	<b>585 201</b>
<b>Gjeld</b>			
<b>Langsiktig gjeld</b>			
Utsatt skatt	4		
<b>Annen langsiktig gjeld</b>			
Gjeld til			
kredittinstitusjoner	5	2 922 770	1 080 000
<b>Sum annen langsiktig gjeld</b>		<b>2 922 770</b>	<b>1 080 000</b>
<b>Sum langsiktig gjeld</b>		<b>2 922 770</b>	<b>1 080 000</b>
<b>Kortsiktig gjeld</b>			
Leverandørgjeld		334 346	2 229
Betalbar skatt	4	79 419	66 330
Skattetrekk og andre trekk			74 665
Annen kortsiktig gjeld		40 949	4 540
<b>Sum kortsiktig gjeld</b>		<b>454 714</b>	<b>147 764</b>
<b>Sum gjeld</b>		<b>3 377 484</b>	<b>1 227 764</b>
<b>SUM EGENKAPITAL OG GJELD</b>		<b>4 567 112</b>	<b>1 812 965</b>



Organisasjonsnr: 970 979 557  
NYGÅRD EIENDOM AS

NOTEOPPLYSNINGER - SELSKAP - alle poster oppgitt i hele tall

**Note**

**Antall aksjer og aksjeeiere**

<u>Aksjeklasse</u>	<u>Ant. aksjer</u>	<u>Pålydende</u>	<u>Bokført verdi</u>
Ordinære aksjer	200.00	500.00	100000.00

<u>Aksjeeiere - fritekst</u>	<u>Antall</u>	<u>Eierandel</u>	<u>Aksjeklasse</u>
Berit Nygård	40.00	20.00%	Ordinære aksjer
Heidi Nygård	80.00	40.00%	Ordinære aksjer
Jan Henrik Nygård	80.00	40.00%	Ordinære aksjer

<u>Sum</u>	<u>Sum antall</u>	<u>Sum eierandel</u>
	200.00	100.00%

**Note**

**Ytelser til ledende personer**

Er det gitt ytelser til ledende person: Nei

**Ytelser til daglig leder**

<u>Ytelser</u>	<u>Lønn</u>	<u>Pensj.forpl.</u>	<u>Andre godtgj.</u>
----------------	-------------	---------------------	----------------------

**Note**

**Antall årsverk i regnskapsåret**

Virksomheten har hatt følgende antall årsverk:  
0.00

**Note**

**Lån og sikkerhetsstillelse til ledende personer og aksjeeiere**

Er det gitt lån eller sikkerhetsstillelse til ledende personer: Nei



**Årsregnskap**

**2020**

**Nygård Eiendom AS**



<b>Resultatregnskap</b>			
NYGÅRD EIENDOM AS			
<b>Driftsinntekter og driftskostnader</b>	<b>Note</b>	<b>2020</b>	<b>2019</b>
Salgsinntekt		1 163 150	1 153 700
Sum driftsinntekter		<u>1 163 150</u>	<u>1 153 700</u>
Avskrivning av driftsmidler og immaterielle eiendeler	3	133 281	137 912
Annen driftskostnad	1	652 730	720 550
Sum driftskostnader		<u>786 011</u>	<u>858 462</u>
Driftsresultat		<u>377 139</u>	<u>295 238</u>
<b>Finansinntekter og finanskostnader</b>			
Annen renteinntekt		2 023	3 585
Nedskrivning av finansielle eiendeler		0	125 000
Nedskrivning av andre finansielle anleggsmidler		-375 000	0
Annen rentekostnad		70 316	61 814
Resultat av finansposter		<u>306 707</u>	<u>-183 229</u>
Ordinært resultat før skattekostnad		683 846	112 009
Skattekostnad på ordinært resultat	4	79 419	66 330
Ordinært resultat		<u>604 427</u>	<u>45 679</u>
Årsresultat		<u>604 427</u>	<u>45 679</u>
<b>Overføringer</b>			
Avsatt til annen egenkapital		604 427	45 679
Sum overføringer		<u>604 427</u>	<u>45 679</u>

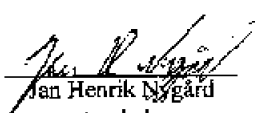
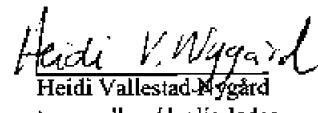
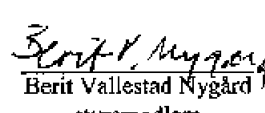


<b>Balanse</b>			
NYGÅRD EIENDOM AS			
<b>Eiendeler</b>	<b>Note</b>	<b>2020</b>	<b>2019</b>
<b>Anleggsmidler</b>			
<b>Varige driftsmidler</b>			
Tomter, bygninger o.a. fast eiendom	3, 5	1 218 174	760 358
Sum varige driftsmidler		<u>1 218 174</u>	<u>760 359</u>
<b>Finansielle driftsmidler</b>			
Investeringer i aksjer og andeler		1 100 600	725 600
Sum finansielle anleggsmidler	6	<u>1 100 600</u>	<u>725 600</u>
Sum anleggsmidler		<u>2 318 774</u>	<u>1 485 959</u>
<b>Omløpsmidler</b>			
<b>Fordringer</b>			
Kundefordringer		121 063	160 163
Andre kortsiktige fordringer		194 606	108 896
Sum fordringer		<u>315 669</u>	<u>269 059</u>
<b>Bankinnskudd, kontanter o.l.</b>		<b>1 932 669</b>	<b>57 948</b>
Sum omløpsmidler		<u>2 248 337</u>	<u>327 007</u>
Sum eiendeler		<u>4 567 112</u>	<u>1 812 965</u>



<b>Balanse</b>			
<b>NYGÅRD EIENDOM AS</b>			
	Note	2020	2019
<b>Egenkapital og gjeld</b>			
<b>Innskutt egenkapital</b>			
Aksjekapital	2	<u>100 000</u>	<u>100 000</u>
Sum innskutt egenkapital		<u>100 000</u>	<u>100 000</u>
<b>Opptjent egenkapital</b>			
Annen egenkapital	7	<u>1 089 628</u>	<u>485 201</u>
Sum opptjent egenkapital	7	<u>1 089 628</u>	<u>485 201</u>
Sum egenkapital		<u>1 189 628</u>	<u>585 201</u>
<b>Gjeld</b>			
<b>Annen langsiktig gjeld</b>			
Gjeld til kredittinstitusjoner	5	<u>2 922 770</u>	<u>1 080 000</u>
Sum annen langsiktig gjeld		<u>2 922 770</u>	<u>1 080 000</u>
<b>Kortsiktig gjeld</b>			
Leverandørgjeld		334 346	2 229
Betalbar skatt	4	79 419	66 330
Skattotrekk og andre trekk		0	74 665
Annen kortsiktig gjeld		<u>40 949</u>	<u>4 540</u>
Sum kortsiktig gjeld		<u>454 714</u>	<u>147 764</u>
Sum gjeld		<u>3 377 484</u>	<u>1 227 764</u>
Sum egenkapital og gjeld		<u>4 567 112</u>	<u>1 812 965</u>

Florø  
Styret i NYGÅRD EIENDOM AS

 Jan Henrik Nygård styreleder	 Heidi Vallestad Nygård styremedlem/daglig leder	 Berit Vallestad Nygård styremedlem
--	---	--

NYGÅRD EIENDOM AS Side 2



## Noter til regnskapet 2020

### Nygård Eiendom AS

#### Regnskapsprinsipper

Årsregnskapet er satt opp i samsvar med regnskapsloven av 1998. Regnskapsprinsippene beskrives nedenfor.

#### Generelle inntekts- og kostnadsføringsprinsipper

Regnskapet bygger på de lovbestemte grunnleggende regnskapsprinsipper og god regnskapsskikk.

Inntekt resultatføres når den er opptjent, normalt på leveringstidspunktet ved salg av varer og tjenester. Driftsinntekter er fratrukket merverdiavgift, rabatter og bonuser.

Utgifter sammenstilles med og kostnadsføres samtidig med de inntekter utgiftene kan henføres til. Utgifter som ikke kan henføres direkte til inntekter kostnadsføres når de påløper.

Kjøp og salg i utenlandsk valuta er registrert til valutakursen på transaksjonstidspunktet.

#### Hovedregel for vurdering og klassifisering av eiendeler og gjeld

Eiendeler bestemt til varig eie eller bruk er klassifisert som anleggsmidler. Andre eiendeler er klassifisert som omløpsmidler. Fordringer som skal tilbakebetales innen et år er klassifisert som omløpsmidler. Ved klassifisering av kortsiktig og langsiktig gjeld er tilsvarende kriterier lagt til grunn.

Anleggsmidler vurderes til anskaffelseskost, men nedskrives til virkelig verdi når verdifallet forventes ikke å være forbigående. Anleggsmidler med begrenset økonomisk levetid avskrives planmessig.

Omløpsmidler vurderes til laveste av anskaffelseskost og virkelig verdi.

#### Note 1 Antall ansatte og revisjonshonorarer

Lønnskostnad:	2020	2019
Lønn	0	0
Folketrygdavgift	0	0
Pensjonskostnader	0	0
Andre ytelser	0	0
Sum	0	0

Gjennomsnittlig antall ansatte 0 0

Selskapet er ikke pliktig til å ha avtale om obligatorisk tjenstepensjon.

Ytelser til ledende personer:	Daglig leder	Styret
Lønn	0	0
Annen godtgjørelse	0	0
Sum	0	0

Ytelser til revisor:

Selskapet har meldt fravalg av revisor.

#### Note 2 Aksjekapital og aksjonærinformasjon

Aksjekapital	Antall	Pålydende	Bokført
Aksjer	200	500	100 000

Aksjonærer	Verv	Antall aksjer	Eierandel	Stemme og eierandel
Berit Nygård	styremedlem	40	20 %	20 %
Jan Henrik Nygård	styrets leder	80	40 %	40 %
Heidi Nygård	styremedlem	80	40 %	40 %
Totalt antall aksjer		200	100 %	100 %



## Noter til regnskapet 2020

### Nygård Eiendom AS

#### Note 3 Varige driftsmidler

	Tomter, bygninger etc	SUM
Anskaffelseskost 01.01.	6 319 656	6 319 656
Tilgang kjøpte driftsmidler	591 096	591 096
Tilgang egentilvirkede driftsmidler	0	0
Avgang	0	0
Anskaffelseskost 31.12.20	6 910 752	6 910 752
Akkumulerte avskrivninger 01.01.	5 559 297	5 559 297
Årets avskrivninger	133 281	133 281
Bokført verdi pr. 31.12.20	1 218 174	1 218 174
	0	0

Avskrivningsplan	Lineær
Antall år	5-33 år

#### Note 4 Skattekostnad og utsatt skattefordel/- forpliktelse

	2020	2019
Betalbar inntektsskatt	79 419	66 330
Endring utsatt skatt	0	0
<b>Skattekostnad</b>	<b>79 419</b>	<b>66 330</b>

Spesifikasjon av skatteeffekten av midlertidige forskjeller :	2019	2020	Endring
Driftsmidler	-646 124	-657 560	11 436
Kundefordringer	0	0	0
Netto utsatt skattefordel (-)/-forpliktelse (+)	-646 124	-657 560	11 436
Ikke balanseført utsatt skatt	-646 124	-657 560	11 436
Netto utsatt skattefordel(-)/-forpliktelse(+) i balansen	0	0	

#### Note 5 Lån, pantstillelser og garantier m.v.

	2020	2019
Bokført gjeld som er sikret ved pant o.l		
Gjeld til kredittinstitusjoner	2 922 770	1 080 000
<b>Sum</b>	<b>2 922 770</b>	<b>1 080 000</b>

Bokført verdi av eiendeler stilt som sikkerhet for gjeld:

Bygninger	1 218 174	760 358
Tomter	0	0
<b>Sum</b>	<b>1 218 174</b>	<b>760 358</b>

#### Note 6 Aksjer og andeler i andre selskap

	Forretnings- kontor	Eierandel/ stemme- andel	Årsresultat 31.12.2020	Egenkapital 31.12.2020 (vår andel)	Anskaffelses kost	Balanseført verdi
Tilknyttede selskap :						
NK Eigedom AS	Flora	50,00 %	0	0	500 000	125 000
2NY Invest AS	Flora	25,00 %	0	0	600 000	600 000
<b>SUM aksjer i andre selskaper</b>						<b>725 000</b>

#### Note 7 Endring i egenkapital

	Aksje-kapital	Overkurs	Annen egenkapital	Sum
Egenkapital 01.01.	100 000	0	485 201	585 201
Årsresultat	-	-	604 427	604 427
<b>Sum egenkapital pr. 31.12.</b>	<b>100 000</b>	<b>0</b>	<b>1 089 628</b>	<b>1 189 628</b>



## Noter til regnskapet 2020

---

Nygård Eiendom AS

---