



## ÅRSREGNSKAPET FOR REGNSKAPSÅRET 2021 - GENERELL INFORMASJON

### Enheten

Organisasjonsnummer: 998 483 689  
Organisasjonsform: Aksjeselskap  
Foretaksnavn: STAD BETONG AS  
Forretningsadresse: Nedre Sjøstad 5  
6750 STADLANDET

### Regnskapsår

Årsregnskapets periode: 01.01.2021 - 31.12.2021

### Konsern

Morselskap i konsern: Nei

### Regnskapsregler

Regler for små foretak benyttet: Ja  
Benyttet ved utarbeidelsen av årsregnskapet til selskapet: Regnskapslovens alminnelige regler

### Årsregnskapet fastsatt av kompetent organ

Bekreftet av representant for selskapet: Nils Per Sjøstad  
Dato for fastsettelse av årsregnskapet: 18.03.2022

### Grunnlag for avgivelse

År 2021: Årsregnskapet er elektronisk innlevert  
År 2020: Tall er hentet fra elektronisk innlevert årsregnskap fra 2021

*Det er ikke krav til at årsregnskapet m.v. som sendes til Regnskapsregisteret er undertegnet. Kontrollen på at dette er utført ligger hos revisor/enhetens øverste organ. Sikkerheten ivaretas ved at innsender har rolle/rettighet for innsending av årsregnskapet via Altinn, og ved at det bekreftes at årsregnskapet er fastsatt av kompetent organ.*

Brønnøysundregistrene, 07.05.2023



## Resultatregnskap

Beløp i: NOK	Note	2021	2020
<b>RESULTATREGNSKAP</b>			
<b>Inntekter</b>			
Salgsinntekt	1	4 642 998	3 887 292
Leieinntekter		10 080	17 170
Andre inntekter		35 000	90 000
<b>Sum inntekter</b>		<b>4 688 078</b>	<b>3 994 462</b>
<b>Kostnader</b>			
Endring i beholdning av varer under tilvirkning og ferdig tilvirkede varer		74 103	
Varekostnad		2 202 655	2 159 086
Lønnskostnad	2	1 027 075	931 695
Avskrivning av driftsmidler og immaterielle eiendeler	1, 4	140 304	163 596
Annen driftskostnad	2	1 476 402	1 117 441
<b>Sum kostnader</b>		<b>4 920 539</b>	<b>4 371 818</b>
<b>Driftsresultat</b>		<b>-232 461</b>	<b>-377 356</b>
<b>Finansinntekter og finanskostnader</b>			
Annen renteinntekt		869	960
<b>Sum finansinntekter</b>		<b>869</b>	<b>960</b>
Annen rentekostnad		18 056	20 702
<b>Sum finanskostnader</b>		<b>18 056</b>	<b>20 702</b>
<b>Netto finans</b>		<b>-17 188</b>	<b>-19 742</b>
<b>Ordinært resultat før skattekostnad</b>		<b>-249 648</b>	<b>-397 098</b>
Skattekostnad på ordinært resultat	3		
<b>Ordinært resultat etter skattekostnad</b>		<b>-249 648</b>	<b>-397 098</b>
<b>Årsresultat</b>	6	<b>-249 648</b>	<b>-397 098</b>
<b>Årsresultat etter minoritetsinteresser</b>		<b>-249 648</b>	<b>-397 098</b>
<b>Totalresultat</b>		<b>-249 648</b>	<b>-397 098</b>



## Resultatregnskap

<b>Beløp i: NOK</b>	<b>Note</b>	<b>2021</b>	<b>2020</b>
<b>Overføringer og disponeringer</b>			
Udekket tap		-249 648	-397 098
<b>Sum overføringer og disponeringer</b>		<b>-249 648</b>	<b>-397 098</b>



## Balanse

Beløp i: NOK	Note	2021	2020
<b>BALANSE - EIENDELER</b>			
<b>Anleggsmidler</b>			
<b>Immaterielle eiendeler</b>			
Utsatt skattefordel	3		
<b>Varige driftsmidler</b>			
Tomter, bygninger o.a. fast eiendom	4		
Maskiner og anlegg	1, 4	899 429	735 733
Driftsløsøre, inventar o.a. utstyr	4		
<b>Sum varige driftsmidler</b>		<b>899 429</b>	<b>735 733</b>
<b>Finansielle anleggsmidler</b>			
Lån til foretak i samme konsern	7		
Andre langsiktige fordringer		1 200	400
<b>Sum finansielle anleggsmidler</b>		<b>1 200</b>	<b>400</b>
<b>Sum anleggsmidler</b>		<b>900 629</b>	<b>736 133</b>
<b>Omløpsmidler</b>			
<b>Varer</b>			
<b>Sum varer</b>	1	<b>86 692</b>	<b>160 795</b>
<b>Fordringer</b>			
Kundefordringer	1, 7	253 701	368 195
Andre kortsiktige fordringer	1, 7	288 618	348 341
<b>Sum fordringer</b>	7	<b>542 319</b>	<b>716 536</b>
<b>Bankinnskudd, kontanter og lignende</b>			
Bankinnskudd, kontanter o.l.	1, 5	26 120	28 020
<b>Sum bankinnskudd, kontanter og lignende</b>		<b>26 120</b>	<b>28 020</b>
<b>Sum omløpsmidler</b>		<b>655 131</b>	<b>905 351</b>
<b>SUM EIENDELER</b>		<b>1 555 760</b>	<b>1 641 485</b>



## Balanse

Beløp i: NOK	Note	2021	2020
<b>BALANSE - EGENKAPITAL OG GJELD</b>			
<b>Egenkapital</b>			
<b>Innskutt egenkapital</b>			
Aksjekapital		30 000	30 000
Annen innskutt egenkapital		194 122	194 122
<b>Sum innskutt egenkapital</b>		<b>224 122</b>	<b>224 122</b>
<b>Opptjent egenkapital</b>			
Annen egenkapital	8		
Udekket tap	6	908 310	558 661
<b>Sum opptjent egenkapital</b>		<b>-908 310</b>	<b>-558 661</b>
<b>Sum egenkapital</b>		<b>-684 188</b>	<b>-334 539</b>
<b>Gjeld</b>			
<b>Langsiktig gjeld</b>			
Utsatt skatt	3		
<b>Annen langsiktig gjeld</b>			
Gjeld til kredittinstitusjoner	7		
Øvrig langsiktig gjeld	7	1 600 000	1 100 000
<b>Sum annen langsiktig gjeld</b>		<b>1 600 000</b>	<b>1 100 000</b>
<b>Sum langsiktig gjeld</b>		<b>1 600 000</b>	<b>1 100 000</b>
<b>Kortsiktig gjeld</b>			
Gjeld til kredittinstitusjoner		232 683	332 512
Leverandørgjeld	7	205 801	366 093
Betalbar skatt	3		
Skyldig offentlige avgifter		53 176	80 410
Annen kortsiktig gjeld	7	148 289	97 010
<b>Sum kortsiktig gjeld</b>	7	<b>639 948</b>	<b>876 024</b>
<b>Sum gjeld</b>		<b>2 239 948</b>	<b>1 976 024</b>
<b>SUM EGENKAPITAL OG GJELD</b>		<b>1 555 760</b>	<b>1 641 485</b>



## Brønnøysundregistrene

### ÅRSREGNSKAP FOR REGNSKAPSÅRET 2021 - GENERELL INFORMASJON

Journalnummer: 2022 169109

#### Enheten

Organisasjonsnummer: 998 483 689  
Organisasjonsform: Aksjeselskap  
Foretaksnavn: STAD BETONG AS  
Forretningsadresse: Stadt Næringspark  
6750 STADLANDET

#### Regnskapsår

Årsregnskapets periode: 01.01.2021 - 31.12.2021

#### Konsern

Morselskap i konsern: Nei

#### Regnskapsregler

Regler for små foretak benyttet: Ja  
Benyttet ved utarbeidelsen av  
årsregnskapet til selskapet: Regnskapslovens alminnelige regler

#### Årsregnskapet fastsatt av kompetent organ

Bekreftet av representant for selskapet: Nils Per Sjøstad  
Dato for fastsettelse av årsregnskapet: 18.03.2022

#### Revisjon

Selskapet har besluttet at årsregnskapet  
ikke skal revideres: Ja

#### Grunnlag for avgivelse

År 2021: Årsregnskap er elektronisk innlevert.  
År 2020: Tall er hentet fra elektronisk innlevert årsregnskap fra 2021.

*Det er ikke krav til at årsregnskapet m.v. som sendes til Regnskapsregisteret er undertegnet. Kontrollen på at dette er utført ligger hos revisor/enhetens øverste organ. Sikkerheten ivaretas ved at innsender har rolle/rettighet for innsending av årsregnskapet via Altinn, og ved at det bekreftes at årsregnskapet er fastsatt av kompetent organ.*

Brønnøysundregistrene, 28.03.2022



Organisasjonsnr: 998 483 689  
STAD BETONG AS

## RESULTATREGNSKAP

Beløp i: NOK	Note	2021	2020
<b>RESULTATREGNSKAP</b>			
<b>Inntekter</b>			
Salgsinntekt	1	4 642 998	3 887 292
Leieinntekter		10 080	17 170
Andre inntekter		35 000	90 000
<b>Sum inntekter</b>		<b>4 688 078</b>	<b>3 994 462</b>
<b>Kostnader</b>			
Endring i beholdning av varer under tilvirkning og ferdig tilvirkede varer		74 103	
Varekostnad		2 202 655	2 159 086
Lønnskostnad	2	1 027 075	931 695
Avskrivning av driftsmidler og immaterielle eiendeler	1, 4	140 304	163 596
Annen driftskostnad	2	1 476 402	1 117 441
<b>Sum kostnader</b>		<b>4 920 539</b>	<b>4 371 818</b>
<b>Driftsresultat</b>		<b>-232 461</b>	<b>-377 356</b>
<b>Finansinntekter og finanskostnader</b>			
Annen renteinntekt		869	960
<b>Sum finansinntekter</b>		<b>869</b>	<b>960</b>
Annen rentekostnad		18 056	20 702
<b>Sum finanskostnader</b>		<b>18 056</b>	<b>20 702</b>
<b>Netto finans</b>		<b>-17 188</b>	<b>-19 742</b>
<b>Ordinært resultat før skattekostnad</b>		<b>-249 648</b>	<b>-397 098</b>
Skattekostnad på ordinært resultat	3		
<b>Ordinært resultat etter skattekostnad</b>		<b>-249 648</b>	<b>-397 098</b>
<b>Årsresultat</b>	6	<b>-249 648</b>	<b>-397 098</b>
<b>Årsresultat etter minoritetsinteresser</b>		<b>-249 648</b>	<b>-397 098</b>
<b>Totalresultat</b>		<b>-249 648</b>	<b>-397 098</b>
<b>Overføringer og disponeringer</b>			
Udekket tap		-249 648	-397 098
<b>Sum overføringer og disponeringer</b>		<b>-249 648</b>	<b>-397 098</b>





Organisasjonsnr: 998 483 689  
STAD BETONG AS

## BALANSE

Beløp i: NOK	Note	2021	2020
<b>BALANSE - EIENDELER</b>			
<b>Anleggsmidler</b>			
<b>Immaterielle eiendeler</b>			
Utsatt skattefordel	3		
<b>Varige driftsmidler</b>			
Tomter, bygninger o.a.			
fast eiendom	4		
Maskiner og anlegg	1, 4	899 429	735 733
Driftsløsøre, inventar o. a. utstyr	4		
<b>Sum varige driftsmidler</b>		<b>899 429</b>	<b>735 733</b>
<b>Finansielle anleggsmidler</b>			
Lån til foretak i samme konsern			
	7		
Andre langsiktige fordringer		1 200	400
<b>Sum finansielle anleggsmidler</b>		<b>1 200</b>	<b>400</b>
<b>Sum anleggsmidler</b>		<b>900 629</b>	<b>736 133</b>
<b>Omløpsmidler</b>			
<b>Varer</b>			
Sum varer	1	86 692	160 795
<b>Fordringer</b>			
Kundefordringer	1, 7	253 701	368 195
Andre kortsiktige fordringer	1, 7	288 618	348 341
<b>Sum fordringer</b>	<b>7</b>	<b>542 319</b>	<b>716 536</b>
<b>Bankinnskudd, kontanter og lignende</b>			
Bankinnskudd, kontanter o. l.			
	1, 5	26 120	28 020
<b>Sum bankinnskudd, kontanter og lignende</b>		<b>26 120</b>	<b>28 020</b>
<b>Sum omløpsmidler</b>		<b>655 131</b>	<b>905 351</b>
<b>SUM EIENDELER</b>		<b>1 555 760</b>	<b>1 641 485</b>

## BALANSE - EGENKAPITAL OG GJELD

### Egenkapital



<b>Innskutt egenkapital</b>		
Aksjekapital	30 000	30 000
Annen innskutt egenkapital	194 122	194 122
<b>Sum innskutt egenkapital</b>	<b>224 122</b>	<b>224 122</b>
<b>Opptjent egenkapital</b>		
Annen egenkapital	8	
Udekket tap	6	
	908 310	558 661
<b>Sum opptjent egenkapital</b>	<b>-908 310</b>	<b>-558 661</b>
<b>Sum egenkapital</b>	<b>-684 188</b>	<b>-334 539</b>
<b>Gjeld</b>		
<b>Langsiktig gjeld</b>		
Utsatt skatt	3	
<b>Annen langsiktig gjeld</b>		
Gjeld til		
kredittinstitusjoner	7	
Øvrig langsiktig gjeld	7	
	1 600 000	1 100 000
<b>Sum annen langsiktig gjeld</b>	<b>1 600 000</b>	<b>1 100 000</b>
<b>Sum langsiktig gjeld</b>	<b>1 600 000</b>	<b>1 100 000</b>
<b>Kortsiktig gjeld</b>		
Gjeld til		
kredittinstitusjoner		
Leverandørgjeld	7	
Betalbar skatt	3	
	232 683	332 512
Skyldig offentlige avgifter		
Annen kortsiktig gjeld	7	
	205 801	366 093
<b>Sum kortsiktig gjeld</b>	<b>7</b>	<b>80 410</b>
	53 176	97 010
	148 289	876 024
<b>Sum gjeld</b>	<b>2 239 948</b>	<b>1 976 024</b>
<b>SUM EGENKAPITAL OG GJELD</b>	<b>1 555 760</b>	<b>1 641 485</b>



Organisasjonsnr: 998 483 689  
STAD BETONG AS

NOTEOPPLYSNINGER - SELSKAP - alle poster oppgitt i hele tall

Note

Antall aksjer og aksjeeiere

Note

1

Antall årsverk i regnskapsåret

Virksomheten har hatt følgende antall årsverk:

1.00

Omløpsmidler                      Startdato      Sluttdato      Endring

Skattemessig fremf.undersk. Startdato      Sluttdato      Endring

Kortsiktig gjeld                      Startdato      Sluttdato      Endring



### RESULTATREGNSKAP

#### STAD BETONG AS

DRIFTSINNETEKTER OG DRIFTSKOSTNADER	Note	2021	2020
Salgsinntekt	1	4 642 998	3 887 292
Leieinntekter		10 080	17 170
Andre inntekter		35 000	90 000
Sum driftsinntekter		4 688 078	3 994 462
Varekostnad		2 202 655	2 159 086
End. beh. varer u.tilv. og ferdigvarer		74 103	0
Lønnskostnad	2	1 027 075	931 695
Avskrivning av driftsmidler og immaterielle eiendeler	1, 4	140 304	163 596
Annen driftskostnad	2	1 476 402	1 117 441
Sum driftskostnader		4 920 539	4 371 818
Driftsresultat		-232 461	-377 356
FINANSINNETEKTER OG FINANSKOSTNADER			
Annen renteinntekt		869	960
Annen rentekostnad		18 056	20 702
Resultat av finansposter		-17 188	-19 742
Ordinært resultat før skattekostnad		-249 648	-397 098
Ordinært resultat		-249 648	-397 098
Årsresultat	6	-249 648	-397 098
OVERFØRINGER			
Overført til udekket tap		249 648	397 098
Sum overføringer		-249 648	-397 098



### BALANSE

#### STAD BETONG AS

EIENDELER	Note	2021	2020
<b>ANLEGGSMIDLER</b>			
<b>VARIGE DRIFTSMIDLER</b>			
Maskiner og anlegg	1, 4	899 429	735 733
<b>Sum varige driftsmidler</b>		<b>899 429</b>	<b>735 733</b>
Andre langsiktige fordringer		1 200	400
<b>Sum finansielle anleggsmidler</b>		<b>1 200</b>	<b>400</b>
<b>Sum anleggsmidler</b>		<b>900 629</b>	<b>736 133</b>
<b>OMLØPSMIDLER</b>			
Lager av varer og annen beholdning	1	86 692	160 795
<b>FORDRINGER</b>			
Kundefordringer	1, 7	253 701	368 195
Andre kortsiktige fordringer	1, 7	288 618	348 341
<b>Sum fordringer</b>	<b>7</b>	<b>542 319</b>	<b>716 536</b>
Bankinnskudd, kontanter o.l.	1, 5	26 120	28 020
<b>Sum omløpsmidler</b>		<b>655 131</b>	<b>905 351</b>
<b>Sum eiendeler</b>		<b>1 555 760</b>	<b>1 641 485</b>



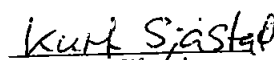
**BALANSE**

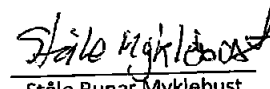
**STAD BETONG AS**

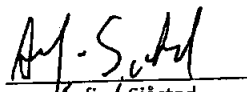
<b>EGENKAPITAL OG GJELD</b>	<b>Note</b>	<b>2021</b>	<b>2020</b>
<b>INNSKUTT EGENKAPITAL</b>			
Aksjekapital		30 000	30 000
Annen innskutt egenkapital		194 122	194 122
<b>Sum innskutt egenkapital</b>		<b>224 122</b>	<b>224 122</b>
<b>OPPTJENT EGENKAPITAL</b>			
Udekket tap	6	-908 310	-558 661
<b>Sum opptjent egenkapital</b>		<b>-908 310</b>	<b>-558 661</b>
<b>Sum egenkapital</b>		<b>-684 188</b>	<b>-334 539</b>
<b>GJELD</b>			
<b>AVSETNING FOR FORPLIKTELSER</b>			
<b>ANNEN LANGSIKTIG GJELD</b>			
Øvrig langsiktig gjeld	7	1 600 000	1 100 000
<b>Sum annen langsiktig gjeld</b>		<b>1 600 000</b>	<b>1 100 000</b>
<b>KORTSIKTIG GJELD</b>			
Gjeld til kredittinstitusjoner		232 683	332 512
Leverandørgjeld	7	205 801	366 093
Skyldig offentlige avgifter		53 176	80 410
Annen kortsiktig gjeld	7	148 289	97 010
<b>Sum kortsiktig gjeld</b>	<b>7</b>	<b>639 948</b>	<b>876 024</b>
<b>Sum gjeld</b>		<b>2 239 948</b>	<b>1 976 024</b>
<b>Sum egenkapital og gjeld</b>		<b>1 555 760</b>	<b>1 641 485</b>


Stadlandet 31.12.2021/11.05.22  
Styret i Stad Betong AS

  
Nils Per Sjøstad  
styreleder

  
Kurt Sjøstad  
styremedlem

  
Ståle Runar Myklebust  
styremedlem

  
Anfinn Sjøstad  
styremedlem

  
Roe Myklebust  
daglig leder



## Note 1 Regnskapsprinsipper

Årsregnskapet er satt opp i samsvar med regnskapsloven og NRS 8 - God regnskapsskikk for små foretak.

### DRIFTSINNETEKTER

Inntektsføring ved salg av varer skjer på leveringstidspunktet. Tjenester inntektsføres etter hvert som de leveres.

### SKATT

Skattekostnaden i resultatregnskapet omfatter både periodens betalbare skatt og endring i utsatt skatt. Utsatt skatt er beregnet med 22 % på grunnlag av de midlertidige forskjeller som eksisterer mellom regnskapsmessige og skattemessige verdier, samt ligningsmessig underskudd til fremføring ved utgangen av regnskapsåret. Skatteøkende og skattereduserende midlertidige forskjeller som reverserer eller kan reverseres i samme periode er utlignet og nettoført.

### KLASSIFISERING OG VURDERING AV ANLEGGSMIDLER

Anleggsmidler omfatter eiendeler bestemt til varig eie og bruk. Anleggsmidler er vurdert til anskaffelseskost. Varige driftsmidler balanseføres og avskrives over driftsmidlets økonomiske levetid. Avskrivningsperioden for fast eiendom anskaffet etter 2009 er dekomponert i en del som gjelder råbygget og en del som gjelder faste tekniske installasjoner. Varige driftsmidler nedskrives til gjenvinnbart beløp ved verdifall som forventes ikke å være forbigående. Gjenvinnbart beløp er det høyeste av netto salgsverdi og verdi i bruk. Verdi i bruk er nåverdi av fremtidige kontantstrømmer knyttet til eiendelen. Nedskrivningen reverseres når grunnlaget for nedskrivningen ikke lenger er til stede.

### KLASSIFISERING OG VURDERING AV OMLØPSMIDLER

Omløpsmidler og kortsiktig gjeld omfatter normalt poster som forfaller til betaling innen ett år etter balansedagen, samt poster som knytter seg til varekretsløpet. Omløpsmidler vurderes til laveste verdi av anskaffelseskost og virkelig verdi.

### VARER

Varer er vurdert til det laveste av anskaffelseskost og netto salgsverdi.

### FORDRINGER

Kundefordringer og andre fordringer oppføres til pålydende.

Pensjonsforpliktelser finansiert over driften er beregnet og balanseført under avsetning for forpliktelser. Pensjonsordninger finansiert via sikrede ordninger er ikke balanseført. Pensjonspremien anses i disse tilfeller som pensjonskostnad og klassifiseres sammen med lønnskostnader.

## Note 2 Lønnskostnader og antall årsverk

### LØNSKOSTNADER

	2021	2020
Lønninger	925 160	840 184
Arbeidsgiveravgift	94 616	84 457
Andre ytelser	7 299	7 053
<b>Sum</b>	<b>1 027 075</b>	<b>931 695</b>

Selskapet har i 2021 sysselsatt 1 årsverk.



## Note 3 Skatt

<b>Årets skattegrunnlag</b>	<b>2021</b>	<b>2020</b>	
<b>Sum skattekostnad</b>	<b>0</b>	<b>0</b>	
<b>Beregning av årets skattegrunnlag:</b>	<b>2021</b>	<b>2020</b>	
Ordinært resultat før skattekostnad	-249 648	-397 098	
Endring i midlertidige forskjeller	53 734	83 232	
<b>Årets skattegrunnlag</b>	<b>-195 915</b>	<b>-313 866</b>	
<b>Betalbar skatt i balansen:</b>	<b>2021</b>	<b>2020</b>	
<b>Sum betalbar skatt i balansen</b>	<b>0</b>	<b>0</b>	
<b>Oversikt over midlertidige forskjeller:</b>	<b>2021</b>	<b>2020</b>	<b>Endring</b>
Varige driftsmidler	332 771	372 890	40 118
Gevinst- og tapskonto	54 460	68 076	13 616
<b>Sum</b>	<b>387 231</b>	<b>440 965</b>	<b>53 734</b>
Akkumulert fremførbart underskudd	-1 177 602	-981 687	195 915
Inngår ikke i beregningen av utsatt skatt	790 370	0	-790 370
<b>Sum</b>	<b>0</b>	<b>-540 722</b>	<b>-540 721</b>
<b>Utsatt skattefordel (22 %)</b>	<b>0</b>	<b>-118 959</b>	<b>-118 959</b>
<b>Forklaring til hvorfor årets skattekostnad ikke utgjør 22 % av resultat før skatt:</b>	<b>2021</b>	<b>2020</b>	
Resultat før skatt	-249 648	-397 098	
22 % skatt av resultat før skatt	-54 923	-87 362	
<b>Beregnet skattekostnad</b>	<b>-54 923</b>	<b>-87 362</b>	
Effektiv skattesats	22,0 %	22,0 %	

## Note 4 Varige driftsmidler

	<b>Maskiner og anlegg</b>	<b>Totalt</b>
Anskaffelseskost 01.01	987 584	<b>987 584</b>
Tilgang	504 000	<b>504 000</b>
Avgang	- 200 000	<b>-200 000</b>
<b>Anskaffelseskost 31.12</b>	<b>1 291 584</b>	<b>1 291 584</b>
Akk. av-/nedskrivninger 31.12	- 392 155	-392 155
<b>Balanseført verdi 31.12</b>	<b>899 429</b>	<b>899 429</b>
<b>Årets avskrivning, nedskrivning og reversering</b>	<b>140 304</b>	<b>140 304</b>



## Note 5 Bankinnskudd

Innestående midler på skattetrekkskonto (bundne midler) er på kr. 26 120.

## Note 6 Egenkapital

	Aksjekapital	Overkurs	Annen Innskutt egenkapital	Udekket tap	Sum egenkapital
Pr. 31.12.2020	0	0	0	-558 661	-558 661
Årets resultat				-249 648	-249 648
Korrigerings tidligere års feil				-100 000	-100 000
<b>Pr 31.12.2021</b>	<b>0</b>	<b>0</b>	<b>0</b>	<b>-908 309</b>	<b>-908 309</b>

## Note 7 Mellomværende med selskap i samme konsern

	2021	2020
<b>Fordringer</b>		
Sum	0	0
<b>Gjeld</b>		
Lån fra foretak i samme konsern	1 150 000	0
Sum	1 150 000	0

## Note 8 Fortsatt drift

Styrets arbeid i 2021 har i hovedsak bestått av å forvalte inntektene og redusere kostnadene for å sikre løpende drift. I budsjettene for 2022 er det lagt opp til en nøktern drift som skal skape en bærekraftig økonomi. Det arbeides med å øke dagens inntekter, eier sikrer videre drift.