



## ÅRSREGNSKAPET FOR REGNSKAPSÅRET 2024 - GENERELL INFORMASJON

### Enheten

Organisasjonsnummer: 995 336 510  
Organisasjonsform: Aksjeselskap  
Foretaksnavn: SIGMA REVISJON DRAMMEN AS  
Forretningsadresse: Bjørnstjerne Bjørnsons gate 110  
3044 DRAMMEN

### Regnskapsår

Årsregnskapets periode: 01.01.2024 - 31.12.2024

### Konsern

Morselskap i konsern: Nei

### Regnskapsregler

Regler for små foretak benyttet: Ja  
Benyttet ved utarbeidelsen av årsregnskapet til selskapet: Regnskapslovens alminnelige regler

### Årsregnskapet fastsatt av kompetent organ

Bekreftet av representant for selskapet: Ronnie Seland  
Dato for fastsettelse av årsregnskapet: 22.01.2025

### Grunnlag for avgivelse

År 2024: Årsregnskapet er elektronisk innlevert  
År 2023: Tall er hentet fra elektronisk innlevert årsregnskap fra 2024

*Det er ikke krav til at årsregnskapet m.v. som sendes til Regnskapsregisteret er undertegnet. Kontrollen på at dette er utført ligger hos revisor/enhetens øverste organ. Sikkerheten ivaretas ved at innsender har rolle/rettighet for innsending av årsregnskapet via Altinn, og ved at det bekreftes at årsregnskapet er fastsatt av kompetent organ.*

Brønnøysundregistrene, 01.02.2026



### Resultatregnskap

| Beløp i: NOK  | Note | 2024              | 2023              |
|---|------|-------------------|-------------------|
| <b>RESULTATREGNSKAP</b>                               |      |                   |                   |
| <b>Inntekter</b>                                      |      |                   |                   |
| Salgsinntekt  |      | 17 775 239        | 15 092 782        |
| Annen driftsinntekt                                   |      | 175               |                   |
| <b>Sum inntekter</b>                                  |      | <b>17 775 414</b> | <b>15 092 782</b> |
| <b>Kostnader</b>                                      |      |                   |                   |
| Varekostnad   |      |                   | 5 775             |
| Lønnskostnad  | 2    | 7 303 020         | 5 858 928         |
| Avskrivning av driftsmidler og immaterielle eiendeler | 3    | 104 246           | 106 824           |
| Annen driftskostnad                                   | 2    | 1 419 696         | 1 211 964         |
| <b>Sum kostnader</b>                                  |      | <b>8 826 961</b>  | <b>7 183 492</b>  |
| <b>Driftsresultat</b>                                 |      | <b>8 948 453</b>  | <b>7 909 290</b>  |
| <b>Finansinntekter og finanskostnader</b>             |      |                   |                   |
| Annen renteinntekt                                    |      | 202 722           | 121 487           |
| <b>Sum finansinntekter</b>                            |      | <b>202 722</b>    | <b>121 487</b>    |
| Annen rentekostnad                                    |      | 12 658            | 5 100             |
| <b>Sum finanskostnader</b>                            |      | <b>12 658</b>     | <b>5 100</b>      |
| <b>Netto finans</b>                                   |      | <b>190 064</b>    | <b>116 387</b>    |
| <b>Ordinært resultat før skattekostnad</b>            |      | <b>9 138 517</b>  | <b>8 025 677</b>  |
| Skattekostnad på resultat                             | 4    | 2 022 381         | 1 772 113         |
| <b>Ordinært resultat etter skattekostnad</b>          |      | <b>7 116 136</b>  | <b>6 253 564</b>  |
| <b>Årsresultat</b>                                    |      | <b>7 116 136</b>  | <b>6 253 564</b>  |
| <b>Årsresultat etter minoritetsinteresser</b>         |      | <b>7 116 136</b>  | <b>6 253 564</b>  |
| <b>Totalresultat</b>                                  |      | <b>7 116 136</b>  | <b>6 253 564</b>  |
| <b>Overføringer og disponeringer</b>                  |      |                   |                   |
| Ordinært utbytte                                      | 5    | 7 116 000         | 6 254 000         |



## Resultatregnskap

| <b>Beløp i: NOK</b>                      | <b>Note</b> | <b>2024</b>      | <b>2023</b>      |
|--|-------------|------------------|------------------|
| Ekstraordinært utbytte                   | 5           |                  |                  |
| Avsatt til annen egenkapital             | 5           | 136              | -436             |
| <b>Sum overføringer og disponeringer</b> |             | <b>7 116 136</b> | <b>6 253 564</b> |



## Balanse

| Beløp i: NOK                                   | Note | 2024              | 2023              |
|--|------|-------------------|-------------------|
| <b>BALANSE - EIENDELER</b>                     |      |                   |                   |
| <b>Anleggsmidler</b>                           |      |                   |                   |
| <b>Immaterielle eiendeler</b>                  |      |                   |                   |
| Utsatt skattefordel                            | 4    | 26 310            | 26 246            |
| <b>Sum immaterielle eiendeler</b>              |      | <b>26 310</b>     | <b>26 246</b>     |
| <b>Varige driftsmidler</b>                     |      |                   |                   |
| Driftsløsøre, inventar o.a. utstyr             | 3    | 192 021           | 258 765           |
| <b>Sum varige driftsmidler</b>                 |      | <b>192 021</b>    | <b>258 765</b>    |
| <b>Sum anleggsmidler</b>                       |      | <b>218 331</b>    | <b>285 011</b>    |
| <b>Omløpsmidler</b>                            |      |                   |                   |
| <b>Varer</b>                                   |      |                   |                   |
| <b>Fordringer</b>                              |      |                   |                   |
| Kundefordringer                                |      | 1 266 394         | 1 336 092         |
| Andre kortsiktige fordringer                   |      | 124 451           | 276 784           |
| <b>Sum fordringer</b>                          |      | <b>1 390 844</b>  | <b>1 612 876</b>  |
| <b>Bankinnskudd, kontanter og lignende</b>     |      |                   |                   |
| Bankinnskudd, kontanter o.l.                   | 6    | 9 797 697         | 8 232 757         |
| <b>Sum bankinnskudd, kontanter og lignende</b> |      | <b>9 797 697</b>  | <b>8 232 757</b>  |
| <b>Sum omløpsmidler</b>                        |      | <b>11 188 542</b> | <b>9 845 633</b>  |
| <b>SUM EIENDELER</b>                           |      | <b>11 406 873</b> | <b>10 130 644</b> |
| <b>BALANSE - EGENKAPITAL OG GJELD</b>          |      |                   |                   |
| <b>Egenkapital</b>                             |      |                   |                   |
| <b>Innskutt egenkapital</b>                    |      |                   |                   |
| Aksjekapital                                   | 5, 7 | 150 000           | 150 000           |
| Beholdning av egne aksjer                      | 7    |                   |                   |
| <b>Sum innskutt egenkapital</b>                |      | <b>150 000</b>    | <b>150 000</b>    |



## Balanse

| Beløp i: NOK                    | Note | 2024              | 2023              |
|---------------------------------|------|-------------------|-------------------|
| <b>Opptjent egenkapital</b>     |      |                   |                   |
| Annen egenkapital               | 5    | 256               | 120               |
| <b>Sum opptjent egenkapital</b> |      | <b>256</b>        | <b>120</b>        |
| <b>Sum egenkapital</b>          |      | <b>150 256</b>    | <b>150 120</b>    |
| <b>Gjeld</b>                    |      |                   |                   |
| <b>Langsiktig gjeld</b>         |      |                   |                   |
| Utsatt skatt                    | 4    |                   |                   |
| <b>Annen langsiktig gjeld</b>   |      |                   |                   |
| <b>Sum langsiktig gjeld</b>     |      | <b>0</b>          | <b>0</b>          |
| <b>Kortsiktig gjeld</b>         |      |                   |                   |
| Leverandørgjeld                 |      | 62 553            | 196 454           |
| Betalbar skatt                  | 4    | 2 022 445         | 1 769 421         |
| Skyldig offentlige avgifter     |      | 1 374 323         | 1 194 209         |
| Utbytte                         | 5    | 7 116 000         | 6 254 000         |
| Annen kortsiktig gjeld          |      | 681 296           | 566 440           |
| <b>Sum kortsiktig gjeld</b>     |      | <b>11 256 617</b> | <b>9 980 524</b>  |
| <b>Sum gjeld</b>                |      | <b>11 256 617</b> | <b>9 980 524</b>  |
| <b>SUM EGENKAPITAL OG GJELD</b> |      | <b>11 406 873</b> | <b>10 130 644</b> |



## Brønnøysundregistrene

### ÅRSREGNSKAP FOR REGNSKAPSÅRET 2024 - GENERELL INFORMASJON

Journalnummer: 2025 302741

#### Enheten

Organisasjonsnummer: 995 336 510  
Organisasjonsform: Aksjeselskap  
Foretaksnavn: SIGMA REVISJON DRAMMEN AS  
Forretningsadresse: Bjørnstjerne Bjørnsons gate 110  
3044 DRAMMEN

#### Regnskapsår

Årsregnskapets periode: 01.01.2024 - 31.12.2024

#### Konsern

Morselskap i konsern: Nei

#### Regnskapsregler

Regler for små foretak benyttet: Ja  
Benyttet ved utarbeidelsen av  
årsregnskapet til selskapet: Regnskapslovens alminnelige regler

#### Årsregnskapet fastsatt av kompetent organ

Bekreftet av representant for selskapet: Ronnie Seland  
Dato for fastsettelse av årsregnskapet: 22.01.2025

#### Grunnlag for avgivelse

År 2024: Årsregnskap er elektronisk innlevert.  
År 2023: Tall er hentet fra elektronisk innlevert årsregnskap fra 2024.

*Det er ikke krav til at årsregnskapet m.v. som sendes til Regnskapsregisteret er undertegnet. Kontrollen på at dette er utført ligger hos revisor/enhetens øverste organ. Sikkerheten ivaretas ved at innsender har rolle/rettighet for innsending av årsregnskapet via Altinn, og ved at det bekreftes at årsregnskapet er fastsatt av kompetent organ.*

Brønnøysundregistrene, 25.01.2025



Organisasjonsnr: 995 336 510  
SIGMA REVISJON DRAMMEN AS

## RESULTATREGNSKAP

| Beløp i: NOK  | Note | 2024              | 2023              |
|---|------|-------------------|-------------------|
| <b>RESULTATREGNSKAP</b>                               |      |                   |                   |
| <b>Inntekter</b>                                      |      |                   |                   |
| Salgsinntekt  |      | 17 775 239        | 15 092 782        |
| Annen driftsinntekt                                   |      | 175               |                   |
| <b>Sum inntekter</b>                                  |      | <b>17 775 414</b> | <b>15 092 782</b> |
| <b>Kostnader</b>                                      |      |                   |                   |
| Varekostnad   |      |                   | 5 775             |
| Lønnskostnad  | 2    | 7 303 020         | 5 858 928         |
| Avskrivning av driftsmidler og immaterielle eiendeler | 3    | 104 246           | 106 824           |
| Annen driftskostnad                                   | 2    | 1 419 696         | 1 211 964         |
| <b>Sum kostnader</b>                                  |      | <b>8 826 961</b>  | <b>7 183 492</b>  |
| <b>Driftsresultat</b>                                 |      | <b>8 948 453</b>  | <b>7 909 290</b>  |
| <b>Finansinntekter og finanskostnader</b>             |      |                   |                   |
| Annen renteinntekt                                    |      | 202 722           | 121 487           |
| <b>Sum finansinntekter</b>                            |      | <b>202 722</b>    | <b>121 487</b>    |
| Annen rentekostnad                                    |      | 12 658            | 5 100             |
| <b>Sum finanskostnader</b>                            |      | <b>12 658</b>     | <b>5 100</b>      |
| <b>Netto finans</b>                                   |      | <b>190 064</b>    | <b>116 387</b>    |
| <b>Ordinært resultat før skattekostnad</b>            |      |                   |                   |
| Skattekostnad på resultat                             | 4    | 2 022 381         | 1 772 113         |
| <b>Ordinært resultat etter skattekostnad</b>          |      | <b>7 116 136</b>  | <b>6 253 564</b>  |
| <b>Årsresultat</b>                                    |      | <b>7 116 136</b>  | <b>6 253 564</b>  |
| <b>Årsresultat etter minoritetsinteresser</b>         |      | <b>7 116 136</b>  | <b>6 253 564</b>  |
| <b>Totalresultat</b>                                  |      | <b>7 116 136</b>  | <b>6 253 564</b>  |
| <b>Overføringer og disponeringer</b>                  |      |                   |                   |
| Ordinært utbytte                                      | 5    | 7 116 000         | 6 254 000         |
| Ekstraordinært utbytte                                | 5    |                   |                   |
| Avsatt til annen egenkapital                          | 5    | 136               | -436              |
| <b>Sum overføringer og disponeringer</b>              |      | <b>7 116 136</b>  | <b>6 253 564</b>  |



Organisasjonsnr: 995 336 510  
SIGMA REVISJON DRAMMEN AS

## BALANSE

| Beløp i: NOK                                       | Note | 2024              | 2023              |
|--|------|-------------------|-------------------|
| <b>BALANSE - EIENDELER</b>                         |      |                   |                   |
| <b>Anleggsmidler</b>                               |      |                   |                   |
| <b>Immaterielle eiendeler</b>                      |      |                   |                   |
| Utsatt skattefordel                                | 4    | 26 310            | 26 246            |
| <b>Sum immaterielle eiendeler</b>                  |      | <b>26 310</b>     | <b>26 246</b>     |
| <b>Varige driftsmidler</b>                         |      |                   |                   |
| Driftsløsøre, inventar o.<br>a. utstyr             | 3    | 192 021           | 258 765           |
| <b>Sum varige driftsmidler</b>                     |      | <b>192 021</b>    | <b>258 765</b>    |
| <b>Sum anleggsmidler</b>                           |      | <b>218 331</b>    | <b>285 011</b>    |
| <b>Omløpsmidler</b>                                |      |                   |                   |
| <b>Varer</b>                                       |      |                   |                   |
| <b>Fordringer</b>                                  |      |                   |                   |
| Kundefordringer                                    |      | 1 266 394         | 1 336 092         |
| Andre kortsiktige<br>fordringer                    |      | 124 451           | 276 784           |
| <b>Sum fordringer</b>                              |      | <b>1 390 844</b>  | <b>1 612 876</b>  |
| <b>Bankinnskudd, kontanter<br/>og lignende</b>     |      |                   |                   |
| Bankinnskudd, kontanter o.<br>l.                   | 6    | 9 797 697         | 8 232 757         |
| <b>Sum bankinnskudd,<br/>kontanter og lignende</b> |      | <b>9 797 697</b>  | <b>8 232 757</b>  |
| <b>Sum omløpsmidler</b>                            |      | <b>11 188 542</b> | <b>9 845 633</b>  |
| <b>SUM EIENDELER</b>                               |      | <b>11 406 873</b> | <b>10 130 644</b> |
| <b>BALANSE - EGENKAPITAL OG<br/>GJELD</b>          |      |                   |                   |
| <b>Egenkapital</b>                                 |      |                   |                   |
| <b>Innskutt egenkapital</b>                        |      |                   |                   |
| Aksjekapital                                       | 5, 7 | 150 000           | 150 000           |
| Beholdning av egne aksjer                          | 7    |                   |                   |
| <b>Sum innskutt egenkapital</b>                    |      | <b>150 000</b>    | <b>150 000</b>    |
| <b>Opptjent egenkapital</b>                        |      |                   |                   |
| Annen egenkapital                                  | 5    | 256               | 120               |
| <b>Sum opptjent egenkapital</b>                    |      | <b>256</b>        | <b>120</b>        |
| <b>Sum egenkapital</b>                             |      | <b>150 256</b>    | <b>150 120</b>    |



|                                 |   |                   |                   |
|---------------------------------|---|-------------------|-------------------|
| <b>Gjeld</b>                    |   |                   |                   |
| <b>Langsiktig gjeld</b>         |   |                   |                   |
| Utsatt skatt                    | 4 |                   |                   |
| <b>Annen langsiktig gjeld</b>   |   |                   |                   |
| <b>Sum langsiktig gjeld</b>     |   | <b>0</b>          | <b>0</b>          |
| <b>Kortsiktig gjeld</b>         |   |                   |                   |
| Leverandørgjeld                 |   | 62 553            | 196 454           |
| Betalbar skatt                  | 4 | 2 022 445         | 1 769 421         |
| Skyldig offentlige avgifter     |   | 1 374 323         | 1 194 209         |
| Utbytte                         | 5 | 7 116 000         | 6 254 000         |
| Annen kortsiktig gjeld          |   | 681 296           | 566 440           |
| <b>Sum kortsiktig gjeld</b>     |   | <b>11 256 617</b> | <b>9 980 524</b>  |
| <b>Sum gjeld</b>                |   | <b>11 256 617</b> | <b>9 980 524</b>  |
| <b>SUM EGENKAPITAL OG GJELD</b> |   | <b>11 406 873</b> | <b>10 130 644</b> |



Organisasjonsnr: 995 336 510  
SIGMA REVISJON DRAMMEN AS

NOTEOPPLYSNINGER - SELSKAP - alle poster oppgitt i hele tall

## Note

Antall årsverk i regnskapsåret  
4.00

Sum Beløp

Balanseført verdi 31.12. Varige driftsmidler Immaterielle eiend.

## Konsernregnskap

Morselskapet sitt navn

Forretningskontor for morselskapet

## Begrunnelse for at datterselskap er utelatt fra konsolideringen

Samlet beløp - tilknyttet selskap Årets Fjorårets

Samlet beløp - foretak i samme konsern Årets Fjorårets

Samlet beløp - foretak i samme konsern Årets Fjorårets

Samlet beløp - felles kontrollert virksomhet Årets Fjorårets

Pantstillelse Beløp

Beholdning av egne aksjer Antall Pålydende Andel av aksjek.



## **Sigma Revisjon Drammen AS**


### **Årsregnskap 2024**

**Org. nr.: 995 336 510**



# Revisjon as

Medlem av:

  
Den norske Revisorforening

**Godkjent revisjonsselskap / Autorisert regnskapsførerselskap, nr. 982 199 697 MVA**  
Daglig leder / faglig ansvarlig Hans Nedberg, Statsautorisert regnskapsfører / Statsautorisert revisor nr. 1012268

Adresse: Stasjonsgata 25  
3300 HOKKSUND  
E-post: eiker@revisjon.no  
Telefon: 32 75 22 22  
Mobiltelefon: 90 75 22 22  
Bankkonto: 1885.20.39031

## UAVHENGIG REVISORS BERETNING

Til generalforsamlingen i **Sigma Revisjon Drammen AS**

### Uttalelse om revisjonen av årsregnskapet

#### Konklusjon

Vi har revidert årsregnskapet for Sigma Revisjon Drammen AS som viser et overskudd på kr 7 116 136. Årsregnskapet består av balanse per 31. desember 2024, resultatregnskap for regnskapsåret avsluttet per denne datoen og noter til årsregnskapet, herunder et sammendrag av viktige regnskapsprinsipper.

Etter vår mening

- oppfyller årsregnskapet gjeldende lovkrav, og
- gir årsregnskapet et rettviseende bilde av selskapets finansielle stilling per 31. desember 2024 og av dets resultater for regnskapsåret avsluttet per denne datoen i samsvar med regnskapslovens regler og god regnskapsskikk i Norge.

#### Grunnlag for konklusjonen

Vi har gjennomført revisjonen i samsvar med International Standards on Auditing (ISA-ene). Våre oppgaver og plikter i henhold til disse standardene er beskrevet nedenfor under Revisors oppgaver og plikter ved revisjonen av årsregnskapet. Vi er uavhengige av selskapet i samsvar med kravene i relevante lover og forskrifter i Norge og International Code of Ethics for Professional Accountants (inkludert internasjonale uavhengighetsstandarder) utstedt av International Ethics Standards Board for Accountants (IESBA-reglene), og vi har overholdt våre øvrige etiske forpliktelser i samsvar med disse kravene. Innhentet revisjonsbevis er etter vår vurdering tilstrekkelig og hensiktsmessig som grunnlag for vår konklusjon.

#### Styret og daglig leders ansvar for årsregnskapet

Styret og daglig leder (ledelsen) er ansvarlig for å utarbeide årsregnskapet og for at det gir et rettviseende bilde i samsvar med regnskapslovens regler og god regnskapsskikk i Norge. Ledelsen er også ansvarlig for slik intern kontroll som den finner nødvendig for å kunne utarbeide et årsregnskap som ikke inneholder vesentlig feilinformasjon, verken som følge av misligheter eller utilsiktede feil.


Ved utarbeidelsen av årsregnskapet må ledelsen ta standpunkt til selskapets evne til fortsatt drift og opplyse om forhold av betydning for fortsatt drift. Forutsetningen om fortsatt drift skal legges til grunn for årsregnskapet så lenge det ikke er sannsynlig at virksomheten vil bli avvirket.

#### Revisors oppgaver og plikter ved revisjonen av årsregnskapet

Vårt mål er å oppnå betryggende sikkerhet for at årsregnskapet som helhet ikke inneholder vesentlig feilinformasjon, verken som følge av misligheter eller utilsiktede feil, og å avgi en revisjonsberetning som inneholder vår konklusjon. Betryggende sikkerhet er en høy grad av sikkerhet, men ingen garanti for at en revisjon utført i samsvar med ISA-ene, alltid vil avdekke vesentlig feilinformasjon. Feilinformasjon kan oppstå som følge av misligheter eller utilsiktede feil. Feilinformasjon er å anse som vesentlig dersom den enkeltvis eller samlet med rimelighet kan forventes å påvirke de økonomiske beslutningene som brukerne foretar på grunnlag av årsregnskapet.

For revisors oppgaver og plikter se: <https://revisorforeningen.no/om-revisjon/revisjonsberetning-revisors-oppgaver-og-plikter/>

Høksund, 22. januar 2025

  
Hans Nedberg



**Sigma Revisjon Drammen AS**  
**Resultatregnskap**

| <b>Driftsinntekter og driftskostnader</b>             | <b>Note</b> | <b>2024</b>       | <b>2023</b>       |
|---|-------------|-------------------|-------------------|
| Salgsinntekt  |             | 17 775 239        | 15 092 782        |
| Annen driftsinntekt                                   |             | 175               | 0                 |
| <b>Sum driftsinntekter</b>                            |             | <b>17 775 414</b> | <b>15 092 782</b> |
| Varekostnad   |             | 0                 | 5 775             |
| Lønnskostnad  | 2           | 7 303 020         | 5 858 928         |
| Avskrivning av driftsmidler og immaterielle eiendeler | 3           | 104 246           | 106 824           |
| Annen driftskostnad                                   | 2           | 1 419 696         | 1 211 964         |
| <b>Sum driftskostnader</b>                            |             | <b>8 826 961</b>  | <b>7 183 492</b>  |
| <b>Driftsresultat</b>                                 |             | <b>8 948 453</b>  | <b>7 909 290</b>  |
| <b>Finansinntekter og finanskostnader</b>             |             |                   |                   |
| Annen renteinntekt                                    |             | 202 722           | 121 487           |
| Annen rentekostnad                                    |             | 12 658            | 5 100             |
| <b>Resultat av finansposter</b>                       |             | <b>190 064</b>    | <b>116 387</b>    |
| Resultat før skattekostnad                            |             | 9 138 517         | 8 025 677         |
| Skattekostnad på resultat                             | 4           | 2 022 381         | 1 772 113         |
| <b>Resultat</b>                                       |             | <b>7 116 136</b>  | <b>6 253 564</b>  |
| <b>Årsresultat</b>                                    |             | <b>7 116 136</b>  | <b>6 253 564</b>  |
| <b>Overføringer</b>                                   |             |                   |                   |
| Avsatt til utbytte                                    | 5           | 7 116 000         | 6 254 000         |
| Avsatt til annen egenkapital                          | 5           | 136               | -436              |
| <b>Sum overføringer</b>                               |             | <b>7 116 136</b>  | <b>6 253 564</b>  |



## Sigma Revisjon Drammen AS

### Balanse

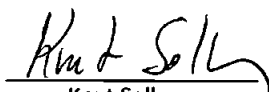


| <b>Eiendeler</b>                   | <b>Note</b> | <b>2024</b>       | <b>2023</b>       |
|------------------------------------|-------------|-------------------|-------------------|
| <b>Anleggsmidler</b>               |             |                   |                   |
| <b>Immaterielle eiendeler</b>      |             |                   |                   |
| Utsatt skattefordel                | 4           | 26 310            | 26 246            |
| <b>Sum immaterielle eiendeler</b>  |             | <b>26 310</b>     | <b>26 246</b>     |
| <b>Varige driftsmidler</b>         |             |                   |                   |
| Driftsløsøre, inventar o.a. utstyr | 3           | 192 021           | 258 765           |
| <b>Sum varige driftsmidler</b>     |             | <b>192 021</b>    | <b>258 765</b>    |
| <b>Sum anleggsmidler</b>           |             | <b>218 331</b>    | <b>285 011</b>    |
| <b>Omløpsmidler</b>                |             |                   |                   |
| <b>Fordringer</b>                  |             |                   |                   |
| Kundefordringer                    |             | 1 266 394         | 1 336 092         |
| Andre kortsiktige fordringer       |             | 124 451           | 276 784           |
| <b>Sum fordringer</b>              |             | <b>1 390 844</b>  | <b>1 612 876</b>  |
| Bankinnskudd, kontanter o.l.       | 6           | 9 797 697         | 8 232 757         |
| <b>Sum omløpsmidler</b>            |             | <b>11 188 542</b> | <b>9 845 633</b>  |
| <b>Sum eiendeler</b>               |             | <b>11 406 873</b> | <b>10 130 644</b> |



## Sigma Revisjon Drammen AS

## Balanse

| Egenkapital og gjeld            | Note | 2024              | 2023              |
|---------------------------------|------|-------------------|-------------------|
| <b>Innskutt egenkapital</b>     |      |                   |                   |
| Aksjekapital                    | 5, 7 | 150 000           | 150 000           |
| <b>Sum innskutt egenkapital</b> |      | <b>150 000</b>    | <b>150 000</b>    |
| <b>Opptjent egenkapital</b>     |      |                   |                   |
| Annen egenkapital               | 5    | 256               | 120               |
| <b>Sum opptjent egenkapital</b> |      | <b>256</b>        | <b>120</b>        |
| <b>Sum egenkapital</b>          |      | <b>150 256</b>    | <b>150 120</b>    |
| <b>Gjeld</b>                    |      |                   |                   |
| <b>Kortsiktig gjeld</b>         |      |                   |                   |
| Leverandørgjeld                 |      | 62 553            | 196 454           |
| Betalbar skatt                  | 4    | 2 022 445         | 1 769 421         |
| Skyldig offentlige avgifter     |      | 1 374 323         | 1 194 209         |
| Utbytte                         | 5    | 7 116 000         | 6 254 000         |
| Annen kortsiktig gjeld          |      | 681 296           | 566 440           |
| <b>Sum kortsiktig gjeld</b>     |      | <b>11 256 617</b> | <b>9 980 524</b>  |
| <b>Sum gjeld</b>                |      | <b>11 256 617</b> | <b>9 980 524</b>  |
| <b>Sum egenkapital og gjeld</b> |      | <b>11 406 873</b> | <b>10 130 644</b> |

Drammen, 22.01.2025  
Styret i Sigma Revisjon Drammen AS  
Knut Solberg  
styreleder  
Ronnie Seland  
styremedlem/daglig leder  
Rune Andre Vårheim Øvereng  
styremedlem  
Terje Pahr Haare  
styremedlem  
Espen Alsaker-Nøstdahl  
styremedlem



## Sigma Revisjon Drammen AS Noter 2024

### Regnskapsprinsipper

Årsregnskapet er satt opp i samsvar med regnskapsloven og NRS 8 - God regnskapskikk for små foretak.

#### Driftsinntekter

Inntektsføring ved salg av varer skjer på leveringstidspunktet. Tjenester inntektsføres etter hvert som de leveres.

#### Skatt

Skattekostnaden i resultatregnskapet omfatter både periodens betalbare skatt og endring i utsatt skatt. Utsatt skatt er beregnet med 0 på grunnlag av de midlertidige forskjeller som eksisterer mellom regnskapsmessige og skattemessige verdier, samt ligningsmessig underskudd til fremføring ved utgangen av regnskapsåret. Skatteøkende og skattereduserende midlertidige forskjeller som reverserer eller kan reverseres i samme periode er utlignet og nettoført.

#### Klassifisering og vurdering av anleggsmidler

Anleggsmidler omfatter eiendeler bestemt til varig eie og bruk. Anleggsmidler er vurdert til anskaffelseskost. Varige driftsmidler balanseføres og avskrives over driftsmidlets økonomiske levetid.

#### Klassifisering og vurdering av omløpsmidler

Omløpsmidler og kortsiktig gjeld omfatter normalt poster som forfaller til betaling innen ett år etter balansedagen, samt poster som knytter seg til varekretsløpet. Omløpsmidler vurderes til laveste verdi av anskaffelseskost og virkelig verdi.

#### Fordringer

Kundefordringer og andre fordringer oppføres til pålydende etter fradrag for avsetning til forventet tap. Avsetning til tap gjøres på grunnlag av en individuell vurdering av de enkelte fordringene.



**Sigma Revisjon Drammen AS**  
**Noter 2024**

**Note 2 Lønnskostnader og ytelser, godtgjørelser til daglig leder, styret og revisor**

| <b>Lønnskostnader</b> | <b>2024</b>      | <b>2023</b>      |
|-----------------------|------------------|------------------|
| Lønninger             | 5 407 749        | 4 407 549        |
| Arbeidsgiveravgift    | 865 156          | 737 245          |
| Pensjonskostnader     | 509 405          | 354 400          |
| Andre ytelser         | 520 710          | 359 734          |
| <b>Sum</b>            | <b>7 303 020</b> | <b>5 858 928</b> |

Selskapet har i 2024 sysselsatt 6 årsverk.

**Pensjonsforpliktelser**

Selskapet er pliktig til å ha tjenstepensjonsordning etter lov om obligatorisk tjenstepensjon. Selskapets pensjonsordning tilfredsstiller kravene i denne lov.

**Note 3 Anleggsmidler**

|   | <b>Driftsløsøre,<br/>inventar ol.</b> |
|---|---------------------------------------|
| Anskaffelseskost pr. 01.01.2024         | 479 808                               |
| Tilgang / avgang                        | 37 502                                |
| Samlede avskrivninger per 31.12.2024    | 325 289                               |
| <b>Balanseført verdi per 31.12.2024</b> | <b>192 021</b>                        |
| Årets avskrivning                       | 104 246                               |
| Avskrivningssats ordinære avskrivninger | 10-25 %                               |

**Note 4 Skatt**

| <b>Årets skattekostnad</b>               | <b>2024</b>      | <b>2023</b>      |
|--|------------------|------------------|
| Resultatført skatt på ordinært resultat: |                  |                  |
| Betalbar skatt                           | 2 022 445        | 1 769 422        |
| Endring i utsatt skatt                   | -64              | 2 691            |
| <b>Skattekostnad ordinært resultat</b>   | <b>2 022 381</b> | <b>1 772 113</b> |
| Skattepliktig inntekt:                   |                  |                  |
| Resultat før skatt                       | 9 138 517        | 8 025 677        |
| Permanente forskjeller                   | 54 121           | 29 375           |
| Endring i midlertidige forskjeller       | 292              | -12 230          |
| <b>Skattepliktig inntekt</b>             | <b>9 192 930</b> | <b>8 042 822</b> |



## Sigma Revisjon Drammen AS Noter 2024

Betalbar skatt i balansen:

|                                      |                  |                  |
|--------------------------------------|------------------|------------------|
| Betalbar skatt på årets resultat     | 2 022 445        | 1 769 421        |
| <b>Sum betalbar skatt i balansen</b> | <b>2 022 445</b> | <b>1 769 421</b> |

Skatteeffekten av midlertidige forskjeller som har gitt opphav til utsatt skatt og utsatte skattefordeler, spesifisert på typer av midlertidige forskjeller

|   | 2024            | 2023            | Endring    |
|---|-----------------|-----------------|------------|
| Varige driftsmidler                     | -106 342        | -93 214         | 13 128     |
| Fordringer                              | -13 250         | -26 086         | -12 836    |
| <b>Sum</b>                              | <b>-119 592</b> | <b>-119 300</b> | <b>292</b> |
| <b>Grunnlag for utsatt skattefordel</b> | <b>-119 592</b> | <b>-119 300</b> | <b>292</b> |
| <b>Utsatt skattefordel (22 %)</b>       | <b>-26 310</b>  | <b>-26 246</b>  | <b>64</b>  |

### Note 5 Egenkapital

|                       | Aksjekapital   | Annen egenkapital | Sum egenkapital |
|-----------------------|----------------|-------------------|-----------------|
| Pr. 31.12.2023        | 150 000        | 120               | 150 120         |
| Pr. 01.01.2024        | 150 000        | 120               | 150 120         |
| Årets resultat        |                | 7 116 136         | 7 116 136       |
| Avsatt utbytte        |                | -7 116 000        | -7 116 000      |
| <b>Pr. 31.12.2024</b> | <b>150 000</b> | <b>256</b>        | <b>150 256</b>  |

### Note 6 Bankinnskudd

Innestående midler på skattetrekkkonto (bundne midler) er på kr. 232 045.



## Sigma Revisjon Drammen AS Noter 2024

### Note 7 Aksjonærer

Aksjekapitalen i Sigma Revisjon Drammen AS pr. 31.12 består av følgende aksjeklasser:

|            | Antall     | Pålydende | Bokført        |
|------------|------------|-----------|----------------|
| A-aksjer   | 360        | 250,0     | 90 000         |
| B-aksjer   | 240        | 250,0     | 60 000         |
| <b>Sum</b> | <b>600</b> |           | <b>150 000</b> |

### Eierstruktur

Aksjonærer i % pr. 31.12:

|                             | A-aksjer   | B-aksjer   | Sum        | Eierandel    |
|-----------------------------|------------|------------|------------|--------------|
| Espen Alsaker Nøstdahl      |            | 120        | 120        | 20,0         |
| Knut Solberg                | 120        |            | 120        | 20,0         |
| Ronnie Seland               | 120        |            | 120        | 20,0         |
| Rune André Øvereng          | 120        |            | 120        | 20,0         |
| Terje Pahr Haare            |            | 120        | 120        | 20,0         |
| <b>Totalt antall aksjer</b> | <b>360</b> | <b>240</b> | <b>600</b> | <b>100,0</b> |

B-aksjer har ikke utbytterett.

Samtlige aksjeeiere sitter i selskapets styre.