



## ÅRSREGNSKAPET FOR REGNSKAPSÅRET 2022 - GENERELL INFORMASJON

### Enheten

Organisasjonsnummer: 926 086 340  
Organisasjonsform: Aksjeselskap  
Foretaksnavn: AURALIGHT AS  
Forretningsadresse: Lysaker torg 35  
1366 LYSAKER

### Regnskapsår

Årsregnskapets periode: 01.01.2022 - 31.12.2022

### Konsern

Morselskap i konsern: Nei

### Regnskapsregler

Regler for små foretak benyttet: Ja  
Benyttet ved utarbeidelsen av årsregnskapet til selskapet: Regnskapslovens alminnelige regler

### Årsregnskapet fastsatt av kompetent organ

Bekreftet av representant for selskapet: Marie Lantz  
Dato for fastsettelse av årsregnskapet: 16.03.2023

### Grunnlag for avgivelse

År 2022: Årsregnskapet er elektronisk innlevert  
År 2021: Tall er hentet fra elektronisk innlevert årsregnskap fra 2022

*Det er ikke krav til at årsregnskapet m.v. som sendes til Regnskapsregisteret er undertegnet. Kontrollen på at dette er utført ligger hos revisor/enhetens øverste organ. Sikkerheten ivaretas ved at innsender har rolle/rettighet for innsending av årsregnskapet via Altinn, og ved at det bekreftes at årsregnskapet er fastsatt av kompetent organ.*

Brønnøysundregistrene, 02.06.2024



### Resultatregnskap

Beløp i: NOK	Note	2022	2021
<b>RESULTATREGNSKAP</b>			
<b>Inntekter</b>			
Salgsinntekt		83 283 855	96 497 868
<b>Sum inntekter</b>		<b>83 283 855</b>	<b>96 497 868</b>
<b>Kostnader</b>			
Varekostnad		49 569 217	58 800 264
Lønnskostnad	1	15 884 901	14 399 570
Annen driftskostnad		11 683 413	12 919 358
<b>Sum kostnader</b>		<b>77 137 530</b>	<b>86 119 192</b>
<b>Driftsresultat</b>		<b>6 146 324</b>	<b>10 378 676</b>
<b>Finansinntekter og finanskostnader</b>			
Annen renteinntekt	2	46 917	
Annen finansinntekt	2	82 811	168 999
<b>Sum finansinntekter</b>		<b>129 728</b>	<b>168 999</b>
Annen rentekostnad	2	84 095	77 200
Annen finanskostnad	2	202 061	143 704
<b>Sum finanskostnader</b>		<b>286 156</b>	<b>220 905</b>
<b>Netto finans</b>		<b>-156 428</b>	<b>-51 905</b>
<b>Ordinært resultat før skattekostnad</b>		<b>5 989 897</b>	<b>10 326 770</b>
Skattekostnad på resultat	3	1 322 755	2 277 282
<b>Ordinært resultat etter skattekostnad</b>		<b>4 667 142</b>	<b>8 049 488</b>
<b>Årsresultat</b>	4	<b>4 667 142</b>	<b>8 049 488</b>
<b>Årsresultat etter minoritetsinteresser</b>		<b>4 667 142</b>	<b>8 049 488</b>
<b>Totalresultat</b>		<b>4 667 142</b>	<b>8 049 488</b>
<b>Overføringer og disponeringer</b>			
Ordinært utbytte	4	5 000 000	7 800 000



## Resultatregnskap

<b>Beløp i: NOK</b>	<b>Note</b>	<b>2022</b>	<b>2021</b>
Avsatt til annen egenkapital			249 488
Overført fra annen egenkapital		-332 858	
<b>Sum overføringer og disponeringer</b>		<b>4 667 142</b>	<b>8 049 488</b>



### Balanse

Beløp i: NOK	Note	2022	2021
<b>BALANSE - EIENDELER</b>			
<b>Anleggsmidler</b>			
<b>Immaterielle eiendeler</b>			
Utsatt skattefordel	3		
<b>Finansielle anleggsmidler</b>			
Lån til foretak i samme konsern	6		
Andre langsiktige fordringer	7		
<b>Sum anleggsmidler</b>		<b>0</b>	<b>0</b>
<b>Omløpsmidler</b>			
<b>Varer</b>			
<b>Sum varer</b>	5	<b>6 453 642</b>	<b>5 230 070</b>
<b>Fordringer</b>			
Kundefordringer	6, 7	22 234 170	13 052 668
Andre kortsiktige fordringer	7	5 778 362	9 748 336
<b>Sum fordringer</b>		<b>28 012 532</b>	<b>22 801 004</b>
<b>Bankinnskudd, kontanter og lignende</b>			
Bankinnskudd, kontanter o.l.	8	540 761	653 304
<b>Sum bankinnskudd, kontanter og lignende</b>		<b>540 761</b>	<b>653 304</b>
<b>Sum omløpsmidler</b>		<b>35 006 936</b>	<b>28 684 378</b>
<b>SUM EIENDELER</b>		<b>35 006 936</b>	<b>28 684 378</b>
<b>BALANSE - EGENKAPITAL OG GJELD</b>			
<b>Egenkapital</b>			
<b>Innskutt egenkapital</b>			
Aksjekapital	9	3 000 000	3 000 000
Annen innskutt egenkapital	4		
<b>Sum innskutt egenkapital</b>		<b>3 000 000</b>	<b>3 000 000</b>



## Balanse

Beløp i: NOK	Note	2022	2021
<b>Opptjent egenkapital</b>			
Fond for vurderingsforskjeller	4		
Annen egenkapital	4	497 659	830 518
Udekket tap	4		
<b>Sum opptjent egenkapital</b>		<b>497 659</b>	<b>830 518</b>
<b>Sum egenkapital</b>		<b>3 497 659</b>	<b>3 830 518</b>
<b>Gjeld</b>			
<b>Langsiktig gjeld</b>			
Utsatt skatt	3	187	679
<b>Sum avsetninger for forpliktelser</b>		<b>187</b>	<b>679</b>
<b>Annen langsiktig gjeld</b>			
Gjeld til kredittinstitusjoner	7		
Øvrig langsiktig gjeld	7		
<b>Sum langsiktig gjeld</b>		<b>187</b>	<b>679</b>
<b>Kortsiktig gjeld</b>			
Gjeld til kredittinstitusjoner		13 621	6 441
Leverandørgjeld	6	14 912 978	6 049 101
Betalbar skatt	3	1 323 247	2 277 505
Skyldig offentlige avgifter		5 610 428	4 513 241
Utbytte		5 000 000	7 800 000
Annen kortsiktig gjeld	6	4 648 815	4 206 893
<b>Sum kortsiktig gjeld</b>		<b>31 509 089</b>	<b>24 853 182</b>
<b>Sum gjeld</b>		<b>31 509 276</b>	<b>24 853 860</b>
<b>SUM EGENKAPITAL OG GJELD</b>		<b>35 006 936</b>	<b>28 684 378</b>



Brønnøysundregistrene

ÅRSREGNSKAP FOR REGNSKAPSÅRET 2022 - GENERELL INFORMASJON

Journalnummer: 2023 531568

**Enheten**

Organisasjonsnummer: 926 086 340  
Organisasjonsform: Aksjeselskap  
Foretaksnavn: AURALIGHT AS  
Forretningsadresse: Ulvenveien 92A  
0581 OSLO

**Regnskapsår**

Årsregnskapets periode: 01.01.2022 - 31.12.2022

**Konsern**

Morselskap i konsern: Nei

**Regnskapsregler**

Regler for små foretak benyttet: Ja  
Benyttet ved utarbeidelsen av  
årsregnskapet til selskapet: Regnskapslovens alminnelige regler  
Har utarbeidet 'land-for-land' rapport: Ja

**Årsregnskapet fastsatt av kompetent organ**

Bekreftet av representant for selskapet: Marie Lantz  
Dato for fastsettelse av årsregnskapet: 16.03.2023

**Grunnlag for avgivelse**

År 2022: Årsregnskap er elektronisk innlevert.  
År 2021: Tall er hentet fra elektronisk innlevert årsregnskap fra 2022.

*Det er ikke krav til at årsregnskapet m.v. som sendes til Regnskapsregisteret er undertegnet. Kontrollen på at dette er utført ligger hos revisor/enhetens øverste organ. Sikkerheten ivaretas ved at innsender har rolle/rettighet for innsending av årsregnskapet via Altinn, og ved at det bekreftes at årsregnskapet er fastsatt av kompetent organ.*

Brønnøysundregistrene, 01.07.2023



Organisasjonsnr: 926 086 340  
AURALIGHT AS

## RESULTATREGNSKAP

Beløp i: NOK	Note	2022	2021
<b>RESULTATREGNSKAP</b>			
<b>Inntekter</b>			
Salgsinntekt		83 283 855	96 497 868
<b>Sum inntekter</b>		<b>83 283 855</b>	<b>96 497 868</b>
<b>Kostnader</b>			
Varekostnad		49 569 217	58 800 264
Lønnskostnad	1	15 884 901	14 399 570
Annen driftskostnad		11 683 413	12 919 358
<b>Sum kostnader</b>		<b>77 137 530</b>	<b>86 119 192</b>
<b>Driftsresultat</b>		<b>6 146 324</b>	<b>10 378 676</b>
<b>Finansinntekter og finanskostnader</b>			
Annen renteinntekt	2	46 917	
Annen finansinntekt	2	82 811	168 999
<b>Sum finansinntekter</b>		<b>129 728</b>	<b>168 999</b>
Annen rentekostnad	2	84 095	77 200
Annen finanskostnad	2	202 061	143 704
<b>Sum finanskostnader</b>		<b>286 156</b>	<b>220 905</b>
<b>Netto finans</b>		<b>-156 428</b>	<b>-51 905</b>
<b>Ordinært resultat før skattekostnad</b>		<b>5 989 897</b>	<b>10 326 770</b>
Skattekostnad på resultat	3	1 322 755	2 277 282
<b>Ordinært resultat etter skattekostnad</b>		<b>4 667 142</b>	<b>8 049 488</b>
<b>Årsresultat</b>	4	<b>4 667 142</b>	<b>8 049 488</b>
<b>Årsresultat etter minoritetsinteresser</b>		<b>4 667 142</b>	<b>8 049 488</b>
<b>Totalresultat</b>		<b>4 667 142</b>	<b>8 049 488</b>
<b>Overføringer og disponeringer</b>			
Ordinært utbytte	4	5 000 000	7 800 000
Avsatt til annen egenkapital			249 488
Overført fra annen egenkapital		-332 858	
<b>Sum overføringer og disponeringer</b>		<b>4 667 142</b>	<b>8 049 488</b>



Organisasjonsnr: 926 086 340  
AURALIGHT AS

## BALANSE

**Beløp i: NOK** **Note** **2022** **2021**

### BALANSE - EIENDELER

#### Anleggsmidler

##### Immaterielle eiendeler

Utsatt skattefordel 3

##### Finansielle anleggsmidler

Lån til foretak i samme 6

konsern

Andre langsiktige 7

fordringer

**Sum anleggsmidler** 0 0

#### Omløpsmidler

##### Varer

**Sum varer** 5 6 453 642 5 230 070

##### Fordringer

Kundefordringer 6, 7 22 234 170 13 052 668

Andre kortsiktige 7 5 778 362 9 748 336

fordringer

**Sum fordringer** 28 012 532 22 801 004

#### Bankinnskudd, kontanter og lignende

Bankinnskudd, kontanter o. 8 540 761 653 304

l.

**Sum bankinnskudd, 540 761 653 304**

kontanter og lignende

**Sum omløpsmidler** 35 006 936 28 684 378

**SUM EIENDELER** 35 006 936 28 684 378

### BALANSE - EGENKAPITAL OG GJELD

#### Egenkapital

##### Innskutt egenkapital

Aksjekapital 9 3 000 000 3 000 000

Annen innskutt egenkapital 4

**Sum innskutt egenkapital** 3 000 000 3 000 000

##### Opptjent egenkapital

Fond for 4

vurderingsforskjeller

Annen egenkapital 4 497 659 830 518

Udekket tap 4



<b>Sum opptjent egenkapital</b>		<b>497 659</b>	<b>830 518</b>
<b>Sum egenkapital</b>		<b>3 497 659</b>	<b>3 830 518</b>
<b>Gjeld</b>			
<b>Langsiktig gjeld</b>			
Utsatt skatt	3	187	679
<b>Sum avsetninger for forpliktelses</b>		<b>187</b>	<b>679</b>
<b>Annen langsiktig gjeld</b>			
Gjeld til kredittinstitusjoner	7		
Øvrig langsiktig gjeld	7		
<b>Sum langsiktig gjeld</b>		<b>187</b>	<b>679</b>
<b>Kortsiktig gjeld</b>			
Gjeld til kredittinstitusjoner		13 621	6 441
Leverandørgjeld	6	14 912 978	6 049 101
Betalbar skatt	3	1 323 247	2 277 505
Skyldig offentlige avgifter		5 610 428	4 513 241
Utbytte		5 000 000	7 800 000
Annen kortsiktig gjeld	6	4 648 815	4 206 893
<b>Sum kortsiktig gjeld</b>		<b>31 509 089</b>	<b>24 853 182</b>
<b>Sum gjeld</b>		<b>31 509 276</b>	<b>24 853 860</b>
<b>SUM EGENKAPITAL OG GJELD</b>		<b>35 006 936</b>	<b>28 684 378</b>



Organisasjonsnr: 926 086 340  
AURALIGHT AS

NOTEOPPLYSNINGER - SELSKAP - alle poster oppgitt i hele tall

## Note

Antall årsverk i regnskapsåret  
16.43

Sum Beløp

Balanseført verdi 31.12. Varige driftsmidler Immaterielle eiend.

## Konsernregnskap

Morselskapet sitt navn

Forretningskontor for morselskapet

## Begrunnelse for at datterselskap er utelatt fra konsolideringen

Samlet beløp - tilknyttet selskap Årets Fjorårets

Samlet beløp - foretak i samme konsern Årets Fjorårets

Samlet beløp - foretak i samme konsern Årets Fjorårets

Samlet beløp - felles kontrollert virksomhet Årets Fjorårets

Pantstillelse Beløp

Beholdning av egne aksjer Antall Pålydende Andel av aksjek.



Til generalforsamlingen i Auralight AS

## Uavhengig revisors beretning

### Konklusjon

Vi har revidert årsregnskapet for Auralight AS som består av balanse per 31. desember 2022, resultatregnskap for regnskapsåret avsluttet per denne datoen og noter til årsregnskapet, herunder et sammendrag av viktige regnskapsprinsipper.

Etter vår mening

- oppfyller årsregnskapet gjeldende lovkrav, og
- gir årsregnskapet et rettviseende bilde av selskapets finansielle stilling per 31. desember 2022, og av dets resultater for regnskapsåret avsluttet per denne datoen i samsvar med regnskapslovens regler og god regnskapsskikk i Norge.

### Grunnlag for konklusjonen

Vi har gjennomført revisjonen i samsvar med International Standards on Auditing (ISA-ene). Våre oppgaver og plikter i henhold til disse standardene er beskrevet nedenfor under *Revisors oppgaver og plikter ved revisjonen av årsregnskapet*. Vi er uavhengige av selskapet i samsvar med kravene i relevante lover og forskrifter i Norge og International Code of Ethics for Professional Accountants (inkludert internasjonale uavhengighetsstandarder) utstedt av International Ethics Standards Board for Accountants (IESBA-reglene), og vi har overholdt våre øvrige etiske forpliktelser i samsvar med disse kravene. Innhentet revisjonsbevis er etter vår vurdering tilstrekkelig og hensiktsmessig som grunnlag for vår konklusjon.

### Styrets og daglig leders ansvar for årsregnskapet

Styret og daglig leder (ledelsen) er ansvarlige for å utarbeide årsregnskapet og for at det gir et rettviseende bilde i samsvar med regnskapslovens regler og god regnskapsskikk i Norge. Ledelsen er også ansvarlig for slik internkontroll som den finner nødvendig for å kunne utarbeide et årsregnskap som ikke inneholder vesentlig feilinformasjon, verken som følge av misligheter eller utilsiktede feil.

Ved utarbeidelsen av årsregnskapet må ledelsen ta standpunkt til selskapets evne til fortsatt drift og opplyse om forhold av betydning for fortsatt drift. Forutsetningen om fortsatt drift skal legges til grunn for årsregnskapet så lenge det ikke er sannsynlig at virksomheten vil bli avvirket.

### Revisors oppgaver og plikter ved revisjonen av årsregnskapet

Vårt mål er å oppnå betryggende sikkerhet for at årsregnskapet som helhet ikke inneholder vesentlig feilinformasjon, verken som følge av misligheter eller utilsiktede feil, og å avgi en revisjonsberetning som inneholder vår konklusjon. Betryggende sikkerhet er en høy grad av sikkerhet, men ingen garanti for at en revisjon utført i samsvar med ISA-ene, alltid vil avdekke vesentlig feilinformasjon. Feilinformasjon kan oppstå som følge av misligheter eller utilsiktede feil. Feilinformasjon er å anse som vesentlig dersom den enkeltvis eller samlet med rimelighet kan forventes å påvirke de økonomiske beslutningene som brukerne foretar på grunnlag av årsregnskapet.

PricewaterhouseCoopers AS, Jessheim Storsenter, plan 4, Furusetgata 5, 2050 Jessheim  
T: 02316, org. no.: 987 009 713 MVA, [www.pwc.no](http://www.pwc.no)  
Statsautoriserte revisorer, medlemmer av Den norske Revisorforening og autorisert regnskapsførerselskap



For videre beskrivelse av revisors oppgaver og plikter vises det til:  
<https://revisorforeningen.no/revisjonsberetninger>

Jessheim, 16. mars 2023  
**PricewaterhouseCoopers AS**

Vegard Løvlien  
Statsautorisert revisor  
(elektronisk signert)



 Securely signed with Brevio

Revisjonsberetning

**Signers:**

<b>Name</b>	<b>Method</b>	<b>Date</b>
Løvlien, Vegard Haug	BANKID	2023-04-14 13:49

**This document package contains:**

- Closing page (this page)
- The original document(s)
- The electronic signatures. These are not visible in the document, but are electronically integrated.



This file is sealed with a digital signature.  
The seal is a guarantee for the authenticity  
of the document.



Årsregnskap 2022

**Auralight AS**

Org.nr.:926 086 340



## Resultatregnskap Auralight AS

Driftsinntekter og driftskostnader	Note	2022	2021
Salgsinntekt		83 283 855	96 497 868
<b>Sum driftsinntekter</b>		<b>83 283 855</b>	<b>96 497 868</b>
Varekostnad		49 569 217	58 800 264
Lønnskostnad	1	15 884 901	14 399 570
Annen driftskostnad		11 683 413	12 919 358
<b>Sum driftskostnader</b>		<b>77 137 530</b>	<b>86 119 192</b>
<b>Driftsresultat</b>		<b>6 146 324</b>	<b>10 378 676</b>
<b>Finansinntekter og finanskostnader</b>			
Annen renteinntekt	2	46 917	0
Annen finansinntekt	2	82 811	168 999
Annen rentekostnad	2	84 095	77 200
Annen finanskostnad	2	202 061	143 704
<b>Resultat av finansposter</b>		<b>-156 428</b>	<b>-51 905</b>
Resultat før skattekostnad		5 989 897	10 326 770
Skattekostnad på resultat	3	1 322 755	2 277 282
<b>Resultat</b>		<b>4 667 142</b>	<b>8 049 488</b>
<b>Årsresultat</b>	4	<b>4 667 142</b>	<b>8 049 488</b>
<b>Overføringer</b>			
Avsatt til utbytte	4	5 000 000	7 800 000
Avsatt til annen egenkapital		0	249 488
Overført fra annen egenkapital		332 858	0
<b>Sum overføringer</b>		<b>4 667 142</b>	<b>8 049 488</b>



**Balanse**  
**Auralight AS**

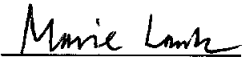
<b>Eiendeler</b>	<b>Note</b>	<b>2022</b>	<b>2021</b>
<b>Omløpsmidler</b>			
Lager av varer og annen beholdning	5	6 453 642	5 230 070
<b>Fordringer</b>			
Kundefordringer	6, 7	22 234 170	13 052 668
Andre kortsiktige fordringer	7	5 778 362	9 748 336
<b>Sum fordringer</b>		<b>28 012 532</b>	<b>22 801 004</b>
Bankinnskudd, kontanter o.l.	8	540 761	653 304
<b>Sum omløpsmidler</b>		<b>35 006 936</b>	<b>28 684 378</b>
<b>Sum eiendeler</b>		<b>35 006 936</b>	<b>28 684 378</b>




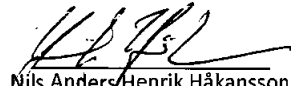
**Balanse**  
**Auralight AS**

Egenkapital og gjeld	Note	2022	2021
<b>Innskutt egenkapital</b>			
Aksjekapital	9	3 000 000	3 000 000
<b>Sum innskutt egenkapital</b>		<b>3 000 000</b>	<b>3 000 000</b>
<b>Opptjent egenkapital</b>			
Annen egenkapital	4	497 659	830 518
<b>Sum opptjent egenkapital</b>		<b>497 659</b>	<b>830 518</b>
<b>Sum egenkapital</b>		<b>3 497 659</b>	<b>3 830 518</b>
<b>Gjeld</b>			
Utsatt skatt	3	187	679
<b>Sum avsetning for forpliktelser</b>		<b>187</b>	<b>679</b>
<b>Kortsiktig gjeld</b>			
Gjeld til kredittinstitusjoner		13 621	6 441
Leverandørgjeld	6	14 912 978	6 049 101
Betalbar skatt	3	1 323 247	2 277 505
Skyldig offentlige avgifter		5 610 428	4 513 241
Utbytte		5 000 000	7 800 000
Annen kortsiktig gjeld	6	4 648 815	4 206 893
<b>Sum kortsiktig gjeld</b>		<b>31 509 089</b>	<b>24 853 182</b>
<b>Sum gjeld</b>		<b>31 509 276</b>	<b>24 853 860</b>
<b>Sum egenkapital og gjeld</b>		<b>35 006 936</b>	<b>28 684 378</b>

Oslo, 15. mars 2023,  
Styret i Auralight AS

  
Marie Lantz  
Daglig leder og nestleder i styret

  
Bjørn Aasvistad  
styremedlem

  
Nils Anders Henrik Håkansson  
styreleder



## Regnskapsprinsipper

Årsregnskapet er satt opp i samsvar med regnskapsloven og NRS 8 - God regnskapsskikk for små foretak.

### Valuta

Pengeposter i utenlandsk valuta vurderes iht. kursen ved regnskapsårets slutt.

### Driftsinntekter

Inntektsføring ved salg av varer skjer på leveringstidspunktet. Tjenester inntektsføres etter hvert som de leveres.

### Skatt

Skattekostnaden i resultatregnskapet omfatter både periodens betalbare skatt og endring i utsatt skatt. Utsatt skatt er beregnet med 22% på grunnlag av de midlertidige forskjeller som eksisterer mellom regnskapsmessige og skattemessige verdier, samt ligningsmessig underskudd til fremføring ved utgangen av regnskapsåret. Skatteøkende og skattereduserende midlertidige forskjeller som reverserer eller kan reverseres i samme periode er utlignet og nettoført.

### Klassifisering og vurdering av balanseposter

Eiendeler bestemt til varig eie eller bruk er klassifisert som anleggsmidler. Eiendeler som er knyttet til varekretsløpet er klassifisert som omløpsmidler. Fordringer klassifiseres som omløpsmidler hvis de skal tilbakebetales i løpet av ett år. For gjeld er analoge kriterier lagt til grunn. Første års avdrag på langsiktige fordringer og langsiktig gjeld klassifiseres likevel ikke som omløpsmiddel og kortsiktig gjeld.

### Immaterielle eiendeler

Utgifter til egen utvikling av immaterielle eiendeler kostnadsføres løpende.

### Varige driftsmidler

Tomter avskrives ikke. Varige driftsmidler balanseføres og avskrives lineært over driftsmidlenes forventede levetid dersom de har antatt levetid over 3 år og har en kostpris som overstiger kr 15 000. Vedlikehold av driftsmidler kostnadsføres løpende. Påkostninger eller forbedringer tillegges driftsmidlets kostpris og avskrives i takt med driftsmidlet. Skillet mellom vedlikehold og påkostning/forbedring regnes i forhold til driftsmidlets stand ved kjøp av driftsmidlet. Utgifter til leie av driftsmidler kostnadsføres. Forskuddsbetalinger balanseføres som forskuddsbetalt kostnad, og fordeles over leieperioden.

### Varer

Varer er vurdert til det laveste av anskaffelseskost og netto salgsverdi.

### Fordringer

Kundefordringer og andre fordringer oppføres til pålydende etter fradrag for avsetning til forventet tap. Avsetning til tap gjøres på grunnlag av en individuell vurdering av de enkelte fordringene.



## Note 1 Lønnskostnader, antall ansatte, godtgjørelser, lån til ansatte mm.

Lønnskostnader	2022	2021
Lønninger	12 525 485	11 449 397
Arbeidsgiveravgift	1 990 732	1 848 279
Pensjonskostnader	1 202 891	948 390
Andre ytelser	165 793	153 504
<b>Sum</b>	<b>15 884 901</b>	<b>14 399 570</b>

Sysselsatte årsverk	14,90	16,43
---------------------	-------	-------

Ytelser til ledende personer	Daglig leder	Styret
Lønn/styrehonorar	0	0
Pensjonsutgifter	0	0
Annen godtgjørelse	0	0
<b>Sum</b>	<b>0</b>	<b>0</b>

Daglig leder lønnes av morselskapet i Sverige.

Selskapets pensjonsordninger tilfredsstiller kravene i lov om obligatorisk tjenestepensjon.

Det er ikke gitt lån/sikkerhetsstillelse til daglig leder, styrets leder eller andre nærstående parter.

Kostnadsført godtgjørelse til revisor	2022	2021
Lovpålagt revisjon	130 500	108 300
Andre attestasjonstjenester	0	0
Skatterådgivning (inkl. teknisk bistand med ligningspapirer)	41 600	61 900
<b>Sum</b>	<b>172 100</b>	<b>170 200</b>

## Note 2 Finansinntekter og finanskostnader

Finansinntekter	2022	2021
Annen renteinntekt	46 917	0
Valutagevinst (agio)	82 811	168 999
<b>Sum finansinntekter</b>	<b>129 728</b>	<b>168 999</b>

Finanskostnader	2022	2021
Annen rentekostnad	84 095	77 200
Valutatap (disagio)	84 529	35 812
Annen finanskostnad	117 532	107 892
<b>Sum finanskostnader</b>	<b>286 156</b>	<b>220 905</b>

**Note 3 Skatt**

Skatteeffekten av midlertidige forskjeller og underskudd til fremføring som har gitt opphav til utsatt skatt og utsatte skattefordeler, spesifisert på typer av midlertidige forskjeller:

	2022	2021	Endring
Fordringer	850	3 085	2 235
<b>Sum</b>	<b>850</b>	<b>3 085</b>	<b>2 235</b>
<b>Grunnlag for beregning av utsatt skatt</b>	<b>850</b>	<b>3 085</b>	<b>2 235</b>
<b>Utsatt skatt (22 %)</b>	<b>187</b>	<b>679</b>	<b>492</b>
<b>Årets skattekostnad</b>		<b>2022</b>	<b>2021</b>
Skattepliktig inntekt:			
Ordinært resultat før skatt		5 989 897	10 326 770
Permanente forskjeller		22 627	24 508
Endring i midlertidige forskjeller		2 235	1 016
<b>Skattepliktig inntekt</b>		<b>6 014 759</b>	<b>10 352 294</b>
Resultatført skatt på ordinært resultat:			
Betalbar skatt		1 323 247	2 277 505
Endring i utsatt skatt		-492	-223
<b>Skattekostnad ordinært resultat</b>		<b>1 322 755</b>	<b>2 277 282</b>
Beregning av effektiv skattesats			
Resultat før skatt		5 989 897	10 326 770
Beregnet skatt av resultat før skatt		1 317 777	2 271 889
Skatteeffekt av permanente forskjeller		4 978	5 392
<b>Sum</b>		<b>1 322 755</b>	<b>2 277 281</b>
Effektiv skattesats		22,1 %	22,1 %
Betalbar skatt i balansen:			
Betalbar skatt på årets resultat		1 323 247	2 277 505
<b>Sum betalbar skatt i balansen</b>		<b>1 323 247</b>	<b>2 277 505</b>

**Note 4 Egenkapital**

	Aksjekapital	Annen egenkapital	Sum egenkapital
Egenkapital 01.01.2022	3 000 000	830 518	3 830 518
Årets resultat	0	4 667 142	4 667 142
Avsatt utbytte	0	-5 000 000	-5 000 000
<b>Egenkapital 31.12.2022</b>	<b>3 000 000</b>	<b>497 659</b>	<b>3 497 659</b>



## Note 5 Varer

	2022	2021
Innkjøpte ferdigvarer	6 453 642	5 230 070
<b>Sum</b>	<b>6 453 642</b>	<b>5 230 070</b>

	2022	2021
Varebeholdning vurdert til anskaffelseskost	6 453 642	5 230 070
Varebeholdning vurdert til virkelig verdi	0	0
<b>Sum</b>	<b>6 453 642</b>	<b>5 230 070</b>

## Note 6 Mellomværende med selskap i samme konsern m.v.

	Kundefordringer		Andre fordringer	
	2022	2021	2022	2021
Aura Light International AB	0	0	5 554 746	9 342 672
<b>Sum</b>	<b>0</b>	<b>0</b>	<b>5 554 746</b>	<b>9 342 672</b>

	Leverandørgjeld		Øvrig gjeld	
	2022	2021	2022	2021
Aura Light International AB	11 543 296	3 212 301	0	0
<b>Sum</b>	<b>11 543 296</b>	<b>3 212 301</b>	<b>0</b>	<b>0</b>

## Note 7 Fordringer og gjeld

Kundefordringer	2022	2021
Kundefordringer til pålydende	22 234 170	13 052 668
Avsetning til tap på kundefordringer	0	0
<b>Kundefordringer i balansen</b>	<b>22 234 170</b>	<b>13 052 668</b>

Fordringer med forfall senere enn ett år	2022	2021
Andre langsiktige fordringer	0	0
<b>Sum</b>	<b>0</b>	<b>0</b>

Langsiktig gjeld med forfall senere enn 5 år	2022	2021
Gjeld til kredittinstitusjoner	0	0
<b>Sum</b>	<b>0</b>	<b>0</b>

	2022	2021
<b>Balanseført verdi av pantsatte eiendeler</b>	<b>2022</b>	<b>2021</b>
<b>Sum</b>	<b>0</b>	<b>0</b>

Eiendelene er i tillegg stillet som sikkerhet for:	2022	2021
Ubenyttet kassekreditt	0	0
<b>Sum</b>	<b>0</b>	<b>0</b>



**Note 8 Bundne midler**

	<b>2022</b>	<b>2021</b>
Herav bundne bankinnskudd	540 761	653 304

**Note 9 Aksjekapital og aksjonærinformasjon**

Aksjekapitalen på kr. 3 000 000 består av 3 000 aksjer à kr. 1 000.

Alle aksjer er eid av morselskapet Aura Light International AB, med forretningsadresse:

Aura Light International AB  
Vretenvägen 2  
SE - 171 54 Solna  
Sweden

Der kan konsernregnskapet som inkluderer Auralight AS fås utlevert.