



ÅRSREGNSKAPET FOR REGNSKAPSÅRET 2021 - GENERELL INFORMASJON

Enheten

Organisasjonsnummer: 976 566 572
Organisasjonsform: Aksjeselskap
Foretaksnavn: BAUMANN INVEST AS
Forretningsadresse: Kabelgata 6
0581 OSLO

Regnskapsår

Årsregnskapets periode: 01.01.2021 - 31.12.2021

Konsern

Morselskap i konsern: Nei

Regnskapsregler

Regler for små foretak benyttet: Ja
Benyttet ved utarbeidelsen av årsregnskapet til selskapet: Regnskapslovens alminnelige regler

Årsregnskapet fastsatt av kompetent organ

Bekreftet av representant for selskapet: Per Baumann
Dato for fastsettelse av årsregnskapet: 15.06.2022

Grunnlag for avgivelse

År 2021: Årsregnskapet er elektronisk innlevert
År 2020: Tall er hentet fra elektronisk innlevert årsregnskap fra 2021

Det er ikke krav til at årsregnskapet m.v. som sendes til Regnskapsregisteret er undertegnet. Kontrollen på at dette er utført ligger hos revisor/enhetens øverste organ. Sikkerheten ivaretas ved at innsender har rolle/rettighet for innsending av årsregnskapet via Altinn, og ved at det bekreftes at årsregnskapet er fastsatt av kompetent organ.

Brønnøysundregistrene, 09.07.2023



Resultatregnskap

Beløp i: NOK	Note	2021	2020
RESULTATREGNSKAP			
Inntekter			
Avkastning på finansinvesteringer	1	11 234 517	15 556 868
Sum inntekter		11 234 517	15 556 868
Kostnader			
Lønnskostnad	2		
Annen driftskostnad	2	2 630 053	2 222 795
Sum kostnader		2 630 053	2 222 795
Driftsresultat		8 604 464	13 334 073
Finansinntekter og finanskostnader			
Annen renteinntekt		112 794	69 295
Sum finansinntekter		112 794	69 295
Annen rentekostnad	6	289 351	540 633
Sum finanskostnader		289 351	540 633
Netto finans		-176 557	-471 338
Ordinært resultat før skattekostnad		8 427 907	12 862 735
Skattekostnad på ordinært resultat	3		
Ordinært resultat etter skattekostnad		8 427 907	12 862 735
Årsresultat		8 427 907	12 862 735
Årsresultat etter minoritetsinteresser		8 427 907	12 862 735
Totalresultat		8 427 907	12 862 735
Overføringer og disponeringer			
Avsatt til annen egenkapital	5	8 427 907	12 862 735
Sum overføringer og disponeringer		8 427 907	12 862 735



Balanse

Beløp i: NOK	Note	2021	2020
BALANSE - EIENDELER			
Anleggsmidler			
Immaterielle eiendeler			
Sum anleggsmidler		0	0
Omløpsmidler			
Varer			
Fordringer			
Andre kortsiktige fordringer		1 357 144	235 008
Sum fordringer		1 357 144	235 008
Investeringer			
Omløpsaksjer og -aksjefond	4	241 628 945	214 573 883
Andeler i deltakerliggende selskaper	4	4 255 390	9 430 235
Obligasjoner og pengemarkedsfond	4	89 196 864	98 502 761
Andre finansielle instrumenter	4	4 537 353	4 537 353
Sum investeringer		339 618 552	327 044 231
Bankinnskudd, kontanter og lignende			
Bankinnskudd, kontanter o.l.		2 729 754	7 569 637
Sum bankinnskudd, kontanter og lignende		2 729 754	7 569 637
Sum omløpsmidler		343 705 450	334 848 876
SUM EIENDELER		343 705 450	334 848 876
BALANSE - EGENKAPITAL OG GJELD			
Egenkapital			
Innskutt egenkapital			
Aksjekapital	5	2 916 000	2 916 000
Overkurs	5	34 992	34 992
Sum innskutt egenkapital		2 950 992	2 950 992



Balanse

Beløp i: NOK	Note	2021	2020
Opptjent egenkapital			
Annen egenkapital	5	284 261 299	275 833 392
Sum opptjent egenkapital		284 261 299	275 833 392
Sum egenkapital		287 212 291	278 784 384
Gjeld			
Langsiktig gjeld			
Utsatt skatt	3		
Annen langsiktig gjeld			
Sum langsiktig gjeld		0	0
Kortsiktig gjeld			
Leverandørgjeld		12 625	
Betalbar skatt	3		
Annen kortsiktig gjeld	6, 7	56 480 534	56 064 492
Sum kortsiktig gjeld		56 493 159	56 064 492
Sum gjeld		56 493 159	56 064 492
SUM EGENKAPITAL OG GJELD		343 705 450	334 848 876



Brønnøysundregistrene

ÅRSREGNSKAP FOR REGNSKAPSÅRET 2021 - GENERELL INFORMASJON

Journalnummer: 2022 492320

Enheten

Organisasjonsnummer: 976 566 572
Organisasjonsform: Aksjeselskap
Foretaksnavn: BAUMANN INVEST AS
Forretningsadresse: Kabelgata 6
0580 OSLO

Regnskapsår

Årsregnskapets periode: 01.01.2021 - 31.12.2021

Konsern

Morselskap i konsern: Nei

Regnskapsregler

Regler for små foretak benyttet: Ja
Benyttet ved utarbeidelsen av
årsregnskapet til selskapet: Regnskapslovens alminnelige regler

Årsregnskapet fastsatt av kompetent organ

Bekreftet av representant for selskapet: Per Baumann
Dato for fastsettelse av årsregnskapet: 15.06.2022

Revisjon

Årsregnskapet er utarbeidet av ekstern
autorisert regnskapsfører: Ja
Ekstern autorisert regnskapsfører har i
løpet av regnskapsåret bistått ved den
løpende regnskapsføringen eller utført
andre tjenester for selskapet enn å
utarbeide årsregnskapet: Ja

Grunnlag for avgivelse

År 2021: Årsregnskap er elektronisk innlevert.
År 2020: Tall er hentet fra elektronisk innlevert årsregnskap fra 2021.

Det er ikke krav til at årsregnskapet m.v. som sendes til Regnskapsregisteret er undertegnet. Kontrollen på at dette er utført ligger hos revisor/enhetens øverste organ. Sikkerheten ivaretas ved at innsender har rolle/rettighet for innsending av årsregnskapet via Altinn, og ved at det bekreftes at årsregnskapet er fastsatt av kompetent organ.

Brønnøysundregistrene, 23.06.2022

Brønnøysundregistrene
Postadresse: Postboks 900, 8910 Brønnøysund
Telefon: 75 00 75 00
E-post: firmapost@brreg.no Internett: www.brreg.no
Organisasjonsnummer: 974 760 673



Organisasjonsnr: 976 566 572
BAUMANN INVEST AS

RESULTATREGNSKAP

Beløp i: NOK	Note	2021	2020
RESULTATREGNSKAP			
Inntekter			
Avkastning på finansinvesteringer	1	11 234 517	15 556 868
Sum inntekter		11 234 517	15 556 868
Kostnader			
Lønnskostnad	2		
Annen driftskostnad	2	2 630 053	2 222 795
Sum kostnader		2 630 053	2 222 795
Driftsresultat		8 604 464	13 334 073
Finansinntekter og finanskostnader			
Annen renteinntekt		112 794	69 295
Sum finansinntekter		112 794	69 295
Annen rentekostnad	6	289 351	540 633
Sum finanskostnader		289 351	540 633
Netto finans		-176 557	-471 338
Ordinært resultat før skattekostnad		8 427 907	12 862 735
Skattekostnad på ordinært resultat	3		
Ordinært resultat etter skattekostnad		8 427 907	12 862 735
Årsresultat		8 427 907	12 862 735
Årsresultat etter minoritetsinteresser		8 427 907	12 862 735
Totalresultat		8 427 907	12 862 735
Overføringer og disponeringer			
Avsatt til annen egenkapital	5	8 427 907	12 862 735
Sum overføringer og disponeringer		8 427 907	12 862 735



Organisasjonsnr: 976 566 572
BAUMANN INVEST AS

BALANSE

Beløp i: NOK **Note** **2021** **2020**

BALANSE - EIENDELER

Anleggsmidler Immaterielle eiendeler

Sum anleggsmidler 0 0

Omløpsmidler Varer

Fordringer

Andre kortsiktige
fordringer 1 357 144 235 008
Sum fordringer 1 357 144 235 008

Investeringer

Omløpsaksjer og -aksjefond 4 241 628 945 214 573 883
Andeler i deltakerligende
selskaper 4 4 255 390 9 430 235
Obligasjoner og
pengemarkedsfond 4 89 196 864 98 502 761
Andre finansielle
instrumenter 4 4 537 353 4 537 353
Sum investeringer 339 618 552 327 044 231

Bankinnskudd, kontanter og lignende

Bankinnskudd, kontanter o.
l. 2 729 754 7 569 637
Sum bankinnskudd,
kontanter og lignende 2 729 754 7 569 637

Sum omløpsmidler 343 705 450 334 848 876

SUM EIENDELER 343 705 450 334 848 876

BALANSE - EGENKAPITAL OG GJELD

Egenkapital

Innskutt egenkapital

Aksjekapital 5 2 916 000 2 916 000
Overkurs 5 34 992 34 992
Sum innskutt egenkapital 2 950 992 2 950 992

Opptjent egenkapital

Annen egenkapital 5 284 261 299 275 833 392
Sum opptjent egenkapital 284 261 299 275 833 392



Sum egenkapital		287 212 291	278 784 384
Gjeld			
Langsiktig gjeld			
Utsatt skatt	3		
Annen langsiktig gjeld			
Sum langsiktig gjeld		0	0
Kortsiktig gjeld			
Leverandørgjeld		12 625	
Betalbar skatt	3		
Annen kortsiktig gjeld	6, 7	56 480 534	56 064 492
Sum kortsiktig gjeld		56 493 159	56 064 492
Sum gjeld		56 493 159	56 064 492
SUM EGENKAPITAL OG GJELD		343 705 450	334 848 876



Organisasjonsnr: 976 566 572
BAUMANN INVEST AS

NOTEOPPLYSNINGER - SELSKAP - alle poster oppgitt i hele tall

Note

Antall aksjer og aksjeeiere

Note
2

Antall årsverk i regnskapsåret

Virksomheten har hatt følgende antall årsverk:
0.00

Omløpsmidler Startdato Sluttdato Endring

Skattemessig fremf.undersk. Startdato Sluttdato Endring

Kortsiktig gjeld Startdato Sluttdato Endring



Årsregnskap 2021

Baumann Invest AS

org. nr. 976 566 572



Utarbeidet av Formue Accounting AS



Baumann Invest AS

RESULTATREGNSKAP 01.01. - 31.12.

	Note	2021	2020
DRIFTSINNEKTER			
Avkastning på finansinvesteringer	1	11 234 517	15 556 868
SUM DRIFTSINNEKTEK		11 234 517	15 556 868
DRIFTSKOSTNADER			
Annen driftskostnad	2	(2 630 053)	(2 222 795)
SUM DRIFTSKOSTNAD		(2 630 053)	(2 222 795)
DRIFTSRESULTAT		8 604 464	13 334 073
FINANSPOSTER			
Annen renteinntekt		112 794	69 295
Annen rentekostnad	6	(289 351)	(540 633)
SUM FINANSPOSTER		(176 557)	(471 338)
ORDINÆRT RESULTAT FØR SKATTEKOSTNAD		8 427 907	12 862 735
Skattekostnad på ordinært resultat	3	0	0
ÅRSRESULTAT		8 427 907	12 862 735
DISPONERING (DEKNING) AV ÅRSRESULTATET			
Avsatt til annen egenkapital	5	8 427 907	12 862 735
SUM DISPONERT (DEKKET)		8 427 907	12 862 735



Baumann Invest AS

BALANSE PR. 31.12.

	Note	2021	2020
EIENDELER			
OMLØPSMIDLER			
Fordringer			
Andre kortsiktige fordringer		1 357 144	235 008
Sum fordringer		1 357 144	235 008
Finansielle omløpsmidler			
Omløpsaksjer og -aksjefond	4	241 628 945	214 573 883
Andeler i deltakerligende selskaper	4	4 255 390	9 430 235
Obligasjoner og pengemarkedsfond	4	89 196 864	98 502 761
Andre finansielle instrumenter	4	4 537 353	4 537 353
Sum finansielle omløpsmidler		339 618 552	327 044 231
Bankinnskudd, kontanter o.l.		2 729 754	7 569 637
SUM OMLØPSMIDLER		343 705 450	334 848 876
SUM EIENDELER		343 705 450	334 848 876



Baumann Invest AS

BALANSE PR. 31.12.

	Note	2021	2020
EGENKAPITAL OG GJELD			
EGENKAPITAL			
Innskutt egenkapital			
Aksjekapital	5	2 916 000	2 916 000
Overkurs	5	34 992	34 992
Sum innskutt egenkapital		<u>2 950 992</u>	<u>2 950 992</u>
Opptjent egenkapital			
Annen egenkapital	5	284 261 299	275 833 392
Sum opptjent egenkapital		<u>284 261 299</u>	<u>275 833 392</u>
SUM EGENKAPITAL		<u>287 212 291</u>	<u>278 784 384</u>
GJELD			
Kortsiktig gjeld			
Leverandørgjeld		12 625	0
Annen kortsiktig gjeld	6, 7	56 480 534	56 064 492
Sum kortsiktig gjeld		<u>56 493 159</u>	<u>56 064 492</u>
SUM GJELD		<u>56 493 159</u>	<u>56 064 492</u>
SUM EGENKAPITAL OG GJELD		<u>343 705 450</u>	<u>334 848 876</u>

Oslo, 15.06.2022

Per Baumann
Styrets leder / daglig leder

Henrik Baumann
Styremedlem

Per Baumann Jr
Styremedlem

Siri Baumann
Styremedlem



Baumann Invest AS

NOTER TIL ÅRSREGNSKAPET 2021

REGNSKAPSPRINSIPPER

Årsregnskapet er satt opp i samsvar med regnskapsloven og god regnskapsskikk for små foretak.

Eiendeler bestemt til varig eie eller bruk er klassifisert som anleggsmidler. Andre eiendeler er klassifisert som omløpsmidler. Fordringer som skal tilbakebetales innen ett år, er uansett klassifisert som omløpsmidler. Ved klassifisering av kortsiktig og langsiktig gjeld er tilsvarende kriterier lagt til grunn.

Omløpsmidler

Omløpsmidler vurderes til laveste av anskaffelseskost og virkelig verdi. Kortsiktig gjeld balanseføres til nominelt mottatt beløp på etableringstidspunktet.

Investeringer i aksjer, andeler og andre finansielle instrumenter

Kortsiktige plasseringer (aksjer, andeler mv. vurdert som omløpsmidler) vurderes til laveste av anskaffelseskost og virkelig verdi på balansedagen. For verdipapirer som er en del av en veldiversifisert portefølje med innslag av ulike aktivaklasser der porteføljen forvaltes samlet med hensyn på risiko og avkastning, benyttes laveste verdis prinsipp samlet for porteføljen.

Inntektsføring av avkastning på investeringer

Avkastning på investering i aksjer, andeler og andre finansielle instrumenter, samt mottatt utbytte og andre utdelinger, inngår i avkastning på finansinvesteringer under driftsinntekter. Avkastning inkluderer både realiserte og urealiserte resultatførte beløp, renter på obligasjoner og pengemarkedsfond og valutaendringer knyttet til investeringer. Negativ avkastning (resultatførte tap og nedskrivning) kommer til fradrag. Netto negativ avkastning inngår i negativ avkastning på finansinvesteringer under driftskostnader.

Skatt

Skattekostnaden i resultatregnskapet omfatter både periodens betalbare skatt og endring i utsatt skatt. Utsatt skatt/skattefordel er beregnet med 22% på grunnlag av de midlertidige forskjeller som eksisterer mellom regnskapsmessige og skattemessige verdier. Skatteøkende og skattereduserende midlertidige forskjeller som reverserer eller kan reversere i samme periode er utlignet. Utsatt skattefordel er i samsvar med god regnskapsskikk for små foretak unnlatt balanseført.

NOTE 1 SAMMENSLÅTTE POSTER

Positiv / Negativ avkastning finansinvesteringer	2021	2020
Mottatt utbytte / renter obligasjoner og pengemarkedsfond	7 299 473	5 918 900
Realisert gevinst / tap finansinvesteringer	3 938 185	9 638 147
Agio / disagio (urealisert og realisert)	-3 142	-178
Sum	11 234 517	15 556 868



Baumann Invest AS

NOTER TIL ÅRSREGNSKAPET 2021

NOTE 2 LØNSKOSTNADER, GODTGJØRELSE MM

Lønnskostnader	2021	2020
Sum	0	0

Selskapet har i 2021 sysselsatt 0 årsverk.

NOTE 3 SKATT

Årets skattekostnad	2021	2020
Resultatført skatt på ordinært resultat:		
Betalbar skatt	0	0
Endring i utsatt skattefordel	0	0
Skattekostnad ordinært resultat	0	0

Skattepliktig inntekt:		
Ordinært resultat før skatt	8 427 907	12 862 735
Permanente forskjeller	-9 958 337	-13 937 061
Skattepliktig inntekt	-1 530 430	-1 074 327

Betalbar skatt i balansen:		
Betalbar skatt på årets resultat	0	0
Sum betalbar skatt i balansen	0	0

Skatteeffekten av midlertidige forskjeller og underskudd til fremføring som har gitt opphav til utsatt skatt og utsatte skattefordeler, spesifisert på typer av midlertidige forskjeller

	2021	2020	Endring
Andeler	-14 833 560	-16 081 918	-1 248 358
Akkumulert fremførbart underskudd	-4 803 177	-3 272 747	1 530 430
Inngår ikke i beregningen av utsatt skatt	19 636 737	19 354 666	-282 072
Utsatt skattefordel (22 %)	0	0	0

I henhold til God regnskapsskikk for små foretak balanseføres ikke utsatt skattefordel.



Baumann Invest AS

NOTER TIL ÅRSREGNSKAPET 2021

NOTE 4 INVESTERINGER I AKSJER, ANDELER OG ANDRE FINANSIELLE INSTRUMENTER

Investeringer	Anskaffelses kost	Balansført verdi 31.12.2021	Virkelig verdi 31.12.2021	Uinnkalt ansvar 26.05.2022
Omløpsaksjer og -aksjefond	241 628 945	241 628 945	353 428 803	47 061 958
Andeler i deltakerlignede selskaper	4 255 390	4 255 390	17 718 081	11 392 482
Obligasjoner og pengemarkedsfond	89 196 864	89 196 864	100 086 585	0
Andre finansielle instrumenter	4 537 353	4 537 353	7 076 524	0
Sum	339 618 552	339 618 552	478 309 993	58 454 440

NOTE 5 EGENKAPITAL

Egenkapital	Aksjekapital	Overkurs	Annen egenkapital	Sum egenkapital
01.01.2021	2 916 000	34 992	275 833 392	278 784 384
Årets resultat	0	0	8 427 907	8 427 907
31.12.2021	2 916 000	34 992	284 261 299	287 212 291

NOTE 6 GJELD TIL STYREMEDLEMMER

Gjeld til styremedlemmer	2021	2020
Kortsiktig gjeld til styremedlemmer	55 856 860	55 567 509
Sum	55 856 860	55 567 509

Rentekostnader på gjeld til styremedlemmer 289 351 540 633

NOTE 7 GARANTI

Baumann Invest AS har stilt selvskyldnergaranti for et selskap som Bauamann Invest AS eier aksjer i. Garantibeløpet utgjør per 31.12.2021 kr 16 038 876.



Til generalforsamlingen i Baumann Invest AS

Uavhengig revisors beretning

Konklusjon

Vi har revidert Baumann Invest AS' årsregnskap som består av balanse per 31. desember 2021, resultatregnskap for regnskapsåret avsluttet per denne datoen og noter til årsregnskapet, herunder et sammendrag av viktige regnskapsprinsipper.

Etter vår mening

- oppfyller årsregnskapet gjeldende lovkrav, og
- gir årsregnskapet et rettviseende bilde av selskapets finansielle stilling per 31. desember 2021, og av dets resultater for regnskapsåret avsluttet per denne datoen i samsvar med regnskapslovens regler og god regnskapsskikk i Norge.

Grunnlag for konklusjonen

Vi har gjennomført revisjonen i samsvar med de internasjonale revisjonsstandardene International Standards on Auditing (ISA-ene). Våre oppgaver og plikter i henhold til disse standardene er beskrevet nedenfor under *Revisors oppgaver og plikter ved revisjonen av årsregnskapet*. Vi er uavhengige av selskapet slik det kreves i lov, forskrift og International Code of Ethics for Professional Accountants (inkludert internasjonale uavhengighetsstandarder) utstedt av the International Ethics Standards Board for Accountants (IESBA-reglene), og vi har overholdt våre øvrige etiske forpliktelser i samsvar med disse kravene. Innhentet revisjonsbevis er etter vår vurdering tilstrekkelig og hensiktsmessig som grunnlag for vår konklusjon.

Styrets og daglig leders ansvar for årsregnskapet

Styret og daglig leder (ledelsen) er ansvarlige for å utarbeide årsregnskapet og for at det gir et rettviseende bilde i samsvar med regnskapslovens regler og god regnskapsskikk i Norge. Ledelsen er også ansvarlig for slik internkontroll som den finner nødvendig for å kunne utarbeide et årsregnskap som ikke inneholder vesentlig feilinformasjon, verken som følge av misligheter eller utilsiktede feil.

Ved utarbeidelsen av årsregnskapet må ledelsen ta standpunkt til selskapets evne til fortsatt drift og opplyse om forhold av betydning for fortsatt drift. Forutsetningen om fortsatt drift skal legges til grunn for årsregnskapet så lenge det ikke er sannsynlig at virksomheten vil bli avviklet.

Revisors oppgaver og plikter ved revisjonen av årsregnskapet

Vårt mål er å oppnå betryggende sikkerhet for at årsregnskapet som helhet ikke inneholder vesentlig feilinformasjon, verken som følge av misligheter eller utilsiktede feil, og å avgi en revisjonsberetning som inneholder vår konklusjon. Betryggende sikkerhet er en høy grad av sikkerhet, men ingen garanti for at en revisjon utført i samsvar med ISA-ene, alltid vil avdekke vesentlig feilinformasjon som eksisterer. Feilinformasjon kan oppstå som følge av misligheter eller utilsiktede feil. Feilinformasjon

PricewaterhouseCoopers AS, Strømsø Torg 9, Postboks 2078 Strømsø, NO-3003 Drammen

T: 02316, org. no.: 987 009 713 MVA, www.pwc.no

Statsautoriserte revisorer, medlemmer av Den norske Revisorforening og autorisert regnskapsførerelskap



Uavhengig revisors beretning - Baumann Invest AS



blir vurdert som vesentlig dersom den enkeltvis eller samlet med rimelighet kan forventes å påvirke økonomiske beslutninger som brukerne foretar basert på årsregnskapet.

For videre beskrivelse av revisors oppgaver og plikter vises det til:
<https://revisorforeningen.no/revisjonsberetninger>

Drammen, 15. juni 2022
PricewaterhouseCoopers AS

Erik Andersen
Statsautorisert revisor
(elektronisk signert)



 Securely signed with Brevio

Revisjonsberetning

Signers:

Name	Method	Date
Andersen, Erik	BANKID_MOBILE	2022-06-20 09:25

This document package contains:

- Closing page (this page)
- The original document(s)
- The electronic signatures. These are not visible in the document, but are electronically integrated.



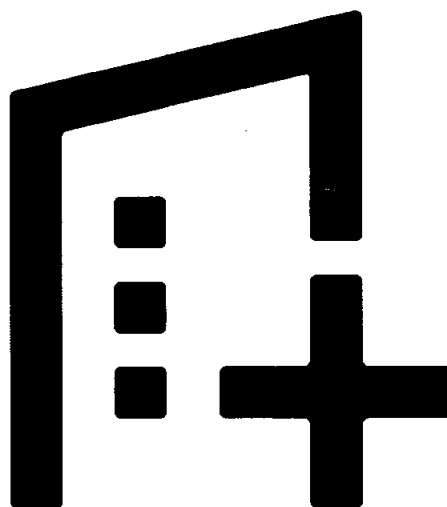
This file is sealed with a digital signature.
The seal is a guarantee for the authenticity
of the document.



Årsregnskap 2021

Baumann Invest AS

org. nr. 976 566 572



Utarbeidet av Formue Accounting AS



Baumann Invest AS

RESULTATREGNSKAP 01.01. - 31.12.

	Note	2021	2020
DRIFTSINNEKTER			
Avkastning på finansinvesteringer	1	11 234 517	15 556 868
SUM DRIFTSINNEKTEK		11 234 517	15 556 868
DRIFTSKOSTNADER			
Annen driftskostnad	2	(2 630 053)	(2 222 795)
SUM DRIFTSKOSTNAD		(2 630 053)	(2 222 795)
DRIFTSRESULTAT		8 604 464	13 334 073
FINANSPOSTER			
Annen renteinntekt		112 794	69 295
Annen rentekostnad	6	(289 351)	(540 633)
SUM FINANSPOSTER		(176 557)	(471 338)
ORDINÆRT RESULTAT FØR SKATTEKOSTNAD		8 427 907	12 862 735
Skattekostnad på ordinært resultat	3	0	0
ÅRSRESULTAT		8 427 907	12 862 735
DISPONERING (DEKNING) AV ÅRSRESULTATET			
Avsatt til annen egenkapital	5	8 427 907	12 862 735
SUM DISPONERT (DEKKET)		8 427 907	12 862 735



Baumann Invest AS

BALANSE PR. 31.12.

	Note	2021	2020
EIENDELER			
OMLØPSMIDLER			
Fordringer			
Andre kortsiktige fordringer		1 357 144	235 008
Sum fordringer		1 357 144	235 008
Finansielle omløpsmidler			
Omløpsaksjer og -aksjefond	4	241 628 945	214 573 883
Andeler i deltakerligende selskaper	4	4 255 390	9 430 235
Obligasjoner og pengemarkedsfond	4	89 196 864	98 502 761
Andre finansielle instrumenter	4	4 537 353	4 537 353
Sum finansielle omløpsmidler		339 618 552	327 044 231
Bankinnskudd, kontanter o.l.		2 729 754	7 569 637
SUM OMLØPSMIDLER		343 705 450	334 848 876
SUM EIENDELER		343 705 450	334 848 876




Baumann Invest AS


BALANSE PR. 31.12.

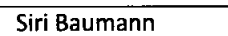
	Note	2021	2020
EGENKAPITAL OG GJELD			
EGENKAPITAL			
Innskutt egenkapital			
Aksjekapital	5	2 916 000	2 916 000
Overkurs	5	34 992	34 992
Sum innskutt egenkapital		2 950 992	2 950 992
Opptjent egenkapital			
Annen egenkapital	5	284 261 299	275 833 392
Sum opptjent egenkapital		284 261 299	275 833 392
SUM EGENKAPITAL		287 212 291	278 784 384
GJELD			
Kortsiktig gjeld			
Leverandørgjeld		12 625	0
Annen kortsiktig gjeld	6, 7	56 480 534	56 064 492
Sum kortsiktig gjeld		56 493 159	56 064 492
SUM GJELD		56 493 159	56 064 492
SUM EGENKAPITAL OG GJELD		343 705 450	334 848 876

Oslo, 15.06.2022


Per Baumann
Styrets leder / daglig leder


Henrik Baumann
Styremedlem


Per Baumann Jr
Styremedlem


Siri Baumann
Styremedlem



Baumann Invest AS

NOTER TIL ÅRSREGNSKAPET 2021

REGNSKAPSPRINSIPPER

Årsregnskapet er satt opp i samsvar med regnskapsloven og god regnskapsskikk for små foretak.

Eiendeler bestemt til varig eie eller bruk er klassifisert som anleggsmidler. Andre eiendeler er klassifisert som omløpsmidler. Fordringer som skal tilbakebetales innen ett år, er uansett klassifisert som omløpsmidler. Ved klassifisering av kortsiktig og langsiktig gjeld er tilsvarende kriterier lagt til grunn.

Omløpsmidler

Omløpsmidler vurderes til laveste av anskaffelseskost og virkelig verdi. Kortsiktig gjeld balanseføres til nominelt mottatt beløp på etableringstidspunktet.

Investeringer i aksjer, andeler og andre finansielle instrumenter

Kortsiktige plasseringer (aksjer, andeler mv. vurdert som omløpsmidler) vurderes til laveste av anskaffelseskost og virkelig verdi på balansedagen. For verdipapirer som er en del av en veldiversifisert portefølje med innslag av ulike aktivaklasser der porteføljen forvaltes samlet med hensyn på risiko og avkastning, benyttes laveste verdis prinsipp samlet for porteføljen.

Inntektsføring av avkastning på investeringer

Avkastning på investering i aksjer, andeler og andre finansielle instrumenter, samt mottatt utbytte og andre utdelinger, inngår i avkastning på finansinvesteringer under driftsinntekter. Avkastning inkluderer både realiserte og urealiserte resultatførte beløp, renter på obligasjoner og pengemarkedsfond og valutaendringer knyttet til investeringer. Negativ avkastning (resultatførte tap og nedskrivning) kommer til fradrag. Netto negativ avkastning inngår i negativ avkastning på finansinvesteringer under driftskostnader.

Skatt

Skattekostnaden i resultatregnskapet omfatter både periodens betalbare skatt og endring i utsatt skatt. Utsatt skatt/skattefordel er beregnet med 22% på grunnlag av de midlertidige forskjeller som eksisterer mellom regnskapsmessige og skattemessige verdier. Skatteøkende og skattereduserende midlertidige forskjeller som reverserer eller kan reversere i samme periode er utlignet. Utsatt skattefordel er i samsvar med god regnskapsskikk for små foretak unnlatt balanseført.

NOTE 1 SAMMENSLÅTTE POSTER

Positiv / Negativ avkastning finansinvesteringer	2021	2020
Mottatt utbytte / renter obligasjoner og pengemarkedsfond	7 299 473	5 918 900
Realisert gevinst / tap finansinvesteringer	3 938 185	9 638 147
Agio / disagio (urealisert og realisert)	-3 142	-178
Sum	11 234 517	15 556 868



Baumann Invest AS

NOTER TIL ÅRSREGNSKAPET 2021

NOTE 2 LØNSKOSTNADER, GODTGJØRELSER MM

Lønnskostnader	2021	2020
Sum	0	0

Selskapet har i 2021 sysselsatt 0 årsverk.

NOTE 3 SKATT

Årets skattekostnad	2021	2020
Resultatført skatt på ordinært resultat:		
Betalbar skatt	0	0
Endring i utsatt skattefordel	0	0
Skattekostnad ordinært resultat	0	0

Skattepliktig inntekt:		
Ordinært resultat før skatt	8 427 907	12 862 735
Permanente forskjeller	-9 958 337	-13 937 061
Skattepliktig inntekt	-1 530 430	-1 074 327

Betalbar skatt i balansen:		
Betalbar skatt på årets resultat	0	0
Sum betalbar skatt i balansen	0	0

Skatteeffekten av midlertidige forskjeller og underskudd til fremføring som har gitt opphav til utsatt skatt og utsatte skattefordeler, spesifisert på typer av midlertidige forskjeller

	2021	2020	Endring
Andeler	-14 833 560	-16 081 918	-1 248 358
Akkumulert fremførbart underskudd	-4 803 177	-3 272 747	1 530 430
Inngår ikke i beregningen av utsatt skatt	19 636 737	19 354 666	-282 072
Utsatt skattefordel (22 %)	0	0	0

I henhold til God regnskapsskikk for små foretak balanseføres ikke utsatt skattefordel.



Baumann Invest AS

NOTER TIL ÅRSREGNSKAPET 2021

NOTE 4 INVESTERINGER I AKSJER, ANDELER OG ANDRE FINANSIELLE INSTRUMENTER

	Anskaffelses kost	Balanseført verdi 31.12.2021	Virkelig verdi 31.12.2021	Uinnkalt ansvar 26.05.2022
Investeringer				
Omløpsaksjer og -aksjefond	241 628 945	241 628 945	353 428 803	47 061 958
Andeler i deltakerlignede selskaper	4 255 390	4 255 390	17 718 081	11 392 482
Obligasjoner og pengemarkedsfond	89 196 864	89 196 864	100 086 585	0
Andre finansielle instrumenter	4 537 353	4 537 353	7 076 524	0
Sum	339 618 552	339 618 552	478 309 993	58 454 440

NOTE 5 EGENKAPITAL

Egenkapital	Aksjekapital	Overkurs	Annen egenkapital	Sum egenkapital
01.01.2021	2 916 000	34 992	275 833 392	278 784 384
Årets resultat	0	0	8 427 907	8 427 907
31.12.2021	2 916 000	34 992	284 261 299	287 212 291

NOTE 6 GJELD TIL STYREMEDLEMMER

Gjeld til styremedlemmer	2021	2020
Kortsiktig gjeld til styremedlemmer	55 856 860	55 567 509
Sum	55 856 860	55 567 509

Rentekostnader på gjeld til styremedlemmer 289 351 540 633

NOTE 7 GARANTI

Baumann Invest AS har stilt selvskyldnergaranti for et selskap som Bauamann Invest AS eier aksjer i. Garantibeløpet utgjør per 31.12.2021 kr 16 038 876.