



ÅRSREGNSKAPET FOR REGNSKAPSÅRET 2019 - GENERELL INFORMASJON

Enheten

Organisasjonsnummer: 917 181 667
Organisasjonsform: Aksjeselskap
Foretaksnavn: G. ANDRESEN INVEST AS
Forretningsadresse: c/o Andresen
Gamle Sørhaugen
1767 HALDEN

Regnskapsår

Årsregnskapets periode: 01.01.2019 - 31.12.2019

Konsern

Morselskap i konsern: Nei

Regnskapsregler

Regler for små foretak benyttet: Ja
Benyttet ved utarbeidelsen av årsregnskapet til selskapet: Regnskapslovens alminnelige regler

Årsregnskapet fastsatt av kompetent organ

Bekreftet av representant for selskapet: COMPLETE CONSULTING AS

Dato for fastsettelse av årsregnskapet: 04.06.2020

Grunnlag for avgivelse

År 2019: Årsregnskapet er elektronisk innlevert
År 2018: Tall er hentet fra elektronisk innlevert årsregnskap fra 2019

Det er ikke krav til at årsregnskapet m.v. som sendes til Regnskapsregisteret er undertegnet. Kontrollen på at dette er utført ligger hos revisor/enhetens øverste organ. Sikkerheten ivaretas ved at innsender har rolle/rettighet for innsending av årsregnskapet via Altinn, og ved at det bekreftes at årsregnskapet er fastsatt av kompetent organ.

Brønnøysundregistrene, 29.04.2021



Brønnøysundregistrene

Brønnøysundregistrene Årsregnskap regnskapsåret 2019 for 917181667

Postadresse: 8910 Brønnøysund

Telefoner: Opplysningstelefonen 75 00 75 00 Telefaks 75 00 75 05

E-post: firmapost@brreg.no Internett: www.brreg.no

Organisasjonsnummer: 974 760 673



Resultatregnskap

Beløp i: NOK	Note	2019	2018
RESULTATREGNSKAP			
Inntekter			
Salgsinntekt		88 200	
Sum inntekter		88 200	
Kostnader			
Lønnskostnad	1	8 727	
Annen driftskostnad		14 310	7 337
Sum kostnader		23 037	7 337
Driftsresultat		65 163	-7 337
Finansinntekter og finanskostnader			
Annen renteinntekt		12	2
Sum finansinntekter		12	2
Annen rentekostnad		1	
Sum finanskostnader		1	
Netto finans		11	2
Ordinært resultat før skattekostnad		65 174	-7 335
Skattekostnad på ordinært resultat	2	8 579	
Ordinært resultat etter skattekostnad		56 595	-7 335
Årsresultat		56 595	-7 335
Årsresultat etter minoritetsinteresser		56 595	-7 335
Totalresultat		56 595	-7 335
Overføringer og disponeringer			
Avsatt til annen egenkapital	3	56 595	
Overført fra annen egenkapital			-7 335
Sum overføringer og disponeringer		56 595	-7 335



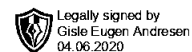
Balanse

Beløp i: NOK	Note	2019	2018
BALANSE - EIENDELER			
Anleggsmidler			
Immaterielle eiendeler			
Finansielle anleggsmidler			
Investeringer i aksjer og andeler	5	857 960	857 960
Sum finansielle anleggsmidler		857 960	857 960
Sum anleggsmidler		857 960	857 960
Omløpsmidler			
Varer			
Fordringer			
Andre kortsiktige fordringer		8 299	
Sum fordringer		8 299	
Bankinnskudd, kontanter og lignende			
Bankinnskudd, kontanter o.l.		38 150	6 929
Sum bankinnskudd, kontanter og lignende		38 150	6 929
Sum omløpsmidler		46 450	6 929
SUM EIENDELER		904 410	864 889
BALANSE - EGENKAPITAL OG GJELD			
Egenkapital			
Innskutt egenkapital			
Aksjekapital	3, 4	30 000	30 000
Beholdning av egne aksjer	4		
Overkurs	3	298 810	298 811
Sum innskutt egenkapital		328 810	328 811
Opptjent egenkapital			



Balanse

Beløp i: NOK	Note	2019	2018
Annen egenkapital	6	56 595	
Sum opptjent egenkapital		56 595	
Sum egenkapital	3	385 406	328 811
Sum langsiktig gjeld		0	0
Kortsiktig gjeld			
Betalbar skatt	2	8 579	
Skyldig offentlige avgifter		4 348	
Annen kortsiktig gjeld	1	506 078	536 078
Sum kortsiktig gjeld		519 004	536 078
Sum gjeld		519 004	536 078
SUM EGENKAPITAL OG GJELD		904 410	864 889



Årsregnskap 2019 G. Andresen Invest AS

**Resultatregnskap
Balanse
Noter til regnskapet**

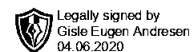
Org.nr.: 917 181 667



Resultatregnskap

G. Andresen Invest AS

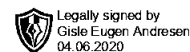
Driftsinntekter og driftskostnader	Note	2019	2018
Salgsinntekt		88 200	0
Sum driftsinntekter		88 200	0
Lønnskostnad	1	8 727	0
Annen driftskostnad		14 310	7 337
Sum driftskostnader		23 037	7 337
Driftsresultat		65 163	-7 337
Finansinntekter og finanskostnader			
Annen renteinntekt		12	2
Annen rentekostnad		1	0
Resultat av finansposter		11	2
Ordinært resultat før skattekostnad		65 174	-7 335
Skattekostnad på ordinært resultat	2	8 579	0
Ordinært resultat		56 595	-7 335
Årsresultat		56 595	-7 335
Overføringer			
Avsatt til annen egenkapital	3	56 595	0
Overført fra annen egenkapital		0	7 335
Sum overføringer		56 595	-7 335



Balanse

G. Andresen Invest AS

Eiendeler	Note	2019	2018
Anleggsmidler			
Finansielle anleggsmidler			
Investeringer i aksjer og andeler	5	857 960	857 960
Sum finansielle anleggsmidler		857 960	857 960
Sum anleggsmidler		857 960	857 960
Omløpsmidler			
Fordringer			
Andre kortsiktige fordringer		8 299	0
Sum fordringer		8 299	0
Investeringer			
Bankinnskudd, kontanter o.l.		38 150	6 929
Sum omløpsmidler		46 450	6 929
Sum eiendeler		904 410	864 889



Balanse

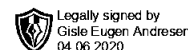
G. Andresen Invest AS

Egenkapital og gjeld	Note	2019	2018
Egenkapital			
Innskutt egenkapital			
Aksjekapital	3, 4	30 000	30 000
Overkurs	3	298 810	298 811
Sum innskutt egenkapital		328 810	328 811
Opptjent egenkapital			
Annen egenkapital	6	56 595	0
Sum opptjent egenkapital		56 595	0
Sum egenkapital	3	385 406	328 811
Gjeld			
Kortsiktig gjeld			
Betalbar skatt	2	8 579	0
Skyldig offentlige avgifter		4 348	0
Annen kortsiktig gjeld	1	506 078	536 078
Sum kortsiktig gjeld		519 004	536 078
Sum gjeld		519 004	536 078
Sum egenkapital og gjeld		904 410	864 889

04.06.2020

Styret i G. Andresen Invest AS

Gisle Eugen Andresen
styreleder



Regnskapsprinsipper

Årsregnskapet er satt opp i samsvar med regnskapsloven og NRS 8 - God regnskapsskikk for små foretak.

Driftsinntekter

Inntektsføring ved salg av varer skjer på leveringstidspunktet. Tjenester inntektsføres etter hvert som de leveres.

Skatt

Skattekostnaden i resultatregnskapet omfatter både periodens betalbare skatt og endring i utsatt skatt. Utsatt skatt er beregnet med 22 % på grunnlag av de midlertidige forskjeller som eksisterer mellom regnskapsmessige og skattemessige verdier, samt ligningsmessig underskudd til fremføring ved utgangen av regnskapsåret. Skatteøkende og skattereduserende midlertidige forskjeller som reverserer eller kan reverseres i samme periode er utlignet og nettoført.

Klassifisering og vurdering av omløpsmidler

Omløpsmidler og kortsiktig gjeld omfatter normalt poster som forfaller til betaling innen ett år etter balansedagen, samt poster som knytter seg til varekretsløpet. Omløpsmidler vurderes til laveste verdi av anskaffelseskost og virkelig verdi.

Fordringer

Kundefordringer og andre fordringer oppføres til pålydende etter fradrag for avsetning til forventet tap. Avsetning til tap gjøres på grunnlag av en individuell vurdering av de enkelte fordringene.

Note 1 Lønnskostnader og ytelser, godtgjørelser til daglig leder, styret og revisor

Lønnskostnader	2019	2018
Arbeidsgiveravgift	968	0
Pensjonskostnader	7 759	0
Sum	8 727	0

Selskapet har i 2019 sysselsatt 0 årsverk.

Pensjonsforpliktelser

Selskapet er ikke pliktig til å ha tjenstepensjonsordning etter lov om obligatorisk tjenstepensjon, men har valgt å ha en sparing for daglig leder og eneste eier.

Daglig leder har ikke hevet lønn i 2019 da selskapet er under etableringsfasen.

Daglig leder og eneste aksjonær har ytt lån til selskapet.

Saldo på lånet er kr 506 078

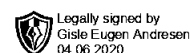
Lånet nedbetales løpende når likviditeten i selskapet er tilstrekkelig.

Årets nedbetaling er på kr 30 000.

Lånet renteberegnes ikke.

Revisor

Selskapet har fravalgt revisjon.



Note 2 Skatt

Årets skattekostnad	2019	2018
Resultatført skatt på ordinært resultat:		
Betalbar skatt	8 579	0
Endring i utsatt skattefordel	0	0
Skattekostnad ordinært resultat	8 579	0
Skattepliktig inntekt:		
Ordinært resultat før skatt	65 174	-7 335
Permanente forskjeller	0	0
Endring i midlertidige forskjeller	0	0
Anvendelse av fremførbart underskudd	-26 179	0
Skattepliktig inntekt	38 995	-7 335
Betalbar skatt i balansen:		
Betalbar skatt på årets resultat	8 579	0
Sum betalbar skatt i balansen	8 579	0

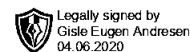
Skatteeffekten av midlertidige forskjeller som har gitt opphav til utsatt skatt og utsatte skattefordeler, spesifisert på typer av midlertidige forskjeller:

	2019	2018	Endring
Akkumulert fremførbart underskudd	0	-26 179	-26 179
Inngår ikke i beregningen av utsatt skatt	0	26 179	26 179
Grunnlag for utsatt skattefordel	0	0	0
Utsatt skattefordel (22 %)	0	0	0

I henhold til God regnskapsskikk for små foretak balanseføres ikke utsatt skattefordel.

Note 3 Egenkapital

	Aksjekapital	Overkurs	Annen Innskutt egenkapital	Annen egenkapital	Sum egenkapital
Pr. 31.12.2018	30 000	298 811	0	0	328 811
Pr 01.01.2019	30 000	298 811	0	0	328 811
Årets resultat				56 595	56 595
Pr 31.12.2019	30 000	298 811	0	56 595	385 407



Note 4 Aksjonærer

Aksjekapitalen i G. Andresen Invest AS pr. 31.12 består av:

	Antall	Pålydende	Bokført
Ordinære aksjer	30	1 000,00	30 000
Sum	30		30 000

Eierstruktur

De største aksjonærene i % pr. 31.12 var:

	Ordinære	Eierandel	Stemmeandel
Gisle Eugen Andresen	30	100,0	100,0
Totalt antall aksjer	30	100,0	100,0

Aksjer og opsjoner eiet av medlemmer i styret og daglig leder:

Navn	Verv	Ordinære
Gisle Eugen Andresen	styreleder	30

Note 5 Langsiktige verdipapirer

	Anskaffelses kost	Balanseført verdi
Anleggsmidler		
Visavi Technology AS	857 960	857 960
Sum	857 960	857 960

Note 6 Fortsatt drift

Selskapet drift vil ikke i vesentlig grad være påvirket av Coronapandemien.

Styret vurderer at forutsetningene for fortsatt drift er til stede og legger det til grunn for sin virksomhet.