



ÅRSREGNSKAPET FOR REGNSKAPSÅRET 2019 - GENERELL INFORMASJON

Enheten

Organisasjonsnummer: 950 043 822
Organisasjonsform: Aksjeselskap
Foretaksnavn: JØRNSEN HOLDING AS
Forretningsadresse: Søren Lemmichs gate 7
3015 DRAMMEN

Regnskapsår

Årsregnskapets periode: 01.01.2019 - 31.12.2019

Konsern

Mørselskap i konsern: Ja
Konsernregnskap lagt ved: Ja

Regnskapsregler

Regler for små foretak benyttet: Ja
Benyttet ved utarbeidelsen av årsregnskapet til selskapet: Regnskapslovens alminnelige regler
Benyttet ved utarbeidelsen av årsregnskapet til konsernet: Regnskapslovens alminnelige regler

Årsregnskapet fastsatt av kompetent organ

Bekreftet av representant for selskapet: Per Ekvald Jørnsen
Dato for fastsettelse av årsregnskapet: 11.02.2020

Grunnlag for avgivelse

År 2019: Årsregnskapet er elektronisk innlevert
År 2018: Tall er hentet fra elektronisk innlevert årsregnskap fra 2019

Det er ikke krav til at årsregnskapet m.v. som sendes til Regnskapsregisteret er undertegnet. Kontrollen på at dette er utført ligger hos revisor/enhetens øverste organ. Sikkerheten ivaretas ved at innsender har rolle/rettighet for innsending av årsregnskapet via Altinn, og ved at det bekreftes at årsregnskapet er fastsatt av kompetent organ.

Brønnøysundregistrene, 09.03.2021



Resultatregnskap

Beløp i: NOK	Note	2019	2018
RESULTATREGNSKAP			
Inntekter			
Salgsinntekt		400 000	400 000
Annen driftsinntekt			1 085 402
Sum inntekter		400 000	1 485 402
Kostnader			
Lønnskostnad		398 011	396 314
Annen driftskostnad		191 488	195 709
Sum kostnader		589 499	592 024
Driftsresultat		-189 499	893 378
Finansinntekter og finanskostnader			
Inntekt på investering i datterselskap		2 282 094	761 906
Renteinntekt fra foretak i samme konsern		2 301	26 178
Annen renteinntekt		5 237	5 801
Annen finansinntekt		1 879	1 953
Sum finansinntekter		2 291 512	795 838
Annen rentekostnad		73	
Annen finanskostnad		23 823	1 463
Sum finanskostnader		23 896	1 463
Netto finans		2 267 616	794 375
Ordinært resultat før skattekostnad		2 078 117	1 687 753
Skattekostnad på ordinært resultat		-33 451	209 864
Ordinært resultat etter skattekostnad		2 111 568	1 477 889
Årsresultat		2 111 568	1 477 889
Årsresultat etter minoritetsinteresser		2 111 568	1 477 889
Overføringer og disponeringer			
Tilleggsutbytte			3 200 000



Resultatregnskap

Beløp i: NOK	Note	2019	2018
Utbytte		2 500 000	1 500 000
Overføringer annen egenkapital		-388 432	-3 222 111
Sum overføringer og disponeringer		2 111 568	1 477 889



Balanse

Beløp i: NOK	Note	2019	2018
BALANSE - EIENDELER			
Anleggsmidler			
Immaterielle eiendeler			
Finansielle anleggsmidler			
Investering i datterselskap		8 876 978	9 191 978
Sum finansielle anleggsmidler		8 876 978	9 191 978
Sum anleggsmidler		8 876 978	9 191 978
Omløpsmidler			
Varer			
Fordringer			
Kundefordringer			1 274
Andre kortsiktige fordringer		3 900	36 393
Konsernfordringer		2 282 094	1 461 906
Sum fordringer		2 285 994	1 499 573
Bankinnskudd, kontanter og lignende			
Bankinnskudd, kontanter o.l.		647 663	572 663
Sum bankinnskudd, kontanter og lignende		647 663	572 663
Sum omløpsmidler		2 933 657	2 072 236
SUM EIENDELER		11 810 635	11 264 214
BALANSE - EGENKAPITAL OG GJELD			
Egenkapital			
Innskutt egenkapital			
Selskapskapital		200 000	200 000
Sum innskutt egenkapital		200 000	200 000
Opptjent egenkapital			



Balanse

Beløp i: NOK	Note	2019	2018
Annen egenkapital		8 891 542	9 279 973
Sum opptjent egenkapital		8 891 542	9 279 973
Sum egenkapital		9 091 542	9 479 973
Gjeld			
Langsiktig gjeld			
Utsatt skatt		148 931	182 382
Sum avsetninger for forpliktelser		148 931	182 382
Annen langsiktig gjeld			
Sum langsiktig gjeld		148 931	182 382
Kortsiktig gjeld			
Leverandørgjeld		3 250	4 063
Betalbar skatt			27 482
Skyldig offentlige avgifter		24 013	27 414
Utbytte		2 500 000	1 500 000
Annen kortsiktig gjeld		42 900	42 900
Sum kortsiktig gjeld		2 570 163	1 601 859
Sum gjeld		2 719 094	1 784 241
SUM EGENKAPITAL OG GJELD		11 810 635	11 264 214



Konsernets resultatregnskap

Beløp i: NOK	Note	2019	2018
RESULTATREGNSKAP			
Inntekter			
Salgsinntekt		182 019 649	148 442 641
Annen driftsinntekt		252 200	1 290 002
Sum inntekter		182 271 849	149 732 643
Kostnader			
Varekostnad		163 095 244	132 759 060
Lønnskostnad		9 353 428	8 400 322
Avskrivninger		524 560	512 201
Nedskrivning av varige driftsmidler og immaterielle eiendeler			25 600
Annen driftskostnad		6 671 159	5 612 705
Sum kostnader		179 644 391	147 309 888
Driftsresultat		2 627 458	2 422 755
Finansinntekter og finanskostnader			
Annen renteinntekt		281 754	120 537
Annen finansinntekt		17 158	15 138
Sum finansinntekter		298 912	135 675
Annen rentekostnad		2 820	1 514
Annen finanskostnad		78 866	77 044
Sum finanskostnader		81 686	78 558
Netto finans		217 226	57 117
Ordinært resultat før skattekostnad		2 844 684	2 479 872
Skattekostnad på ordinært resultat		639 062	603 193
Ordinært resultat etter skattekostnad		2 205 622	1 876 679
Årsresultat		2 205 622	1 876 679
Minoritetsinteresser		184 143	142 202
Årsresultat etter minoritetsinteresser		2 021 479	1 734 477



Konsernets resultatregnskap

Beløp i: NOK	Note	2019	2018
Overføringer og disponeringer			
Utbytte		2 500 000	4 700 000
Overføring til/fra annen egenkapital		-478 520	-2 965 523
Sum overføringer og disponeringer		2 021 480	1 734 477



Konsernets balanse

Beløp i: NOK	Note	2019	2018
BALANSE - EIENDELER			
Anleggsmidler			
Immaterielle eiendeler			
Programvare		496 000	
Utsatt skattefordel		526 593	161 256
Goodwill			
Sum immaterielle eiendeler		1 022 593	161 256
Varige driftsmidler			
Tomter, bygninger og annen fast eiendom		8 791 500	9 136 700
Driftsløsøre, inventar, verktøy, kontormaskiner o.l.		113 900	503 456
Sum varige driftsmidler		8 905 400	9 640 156
Andre langsiktige fordringer			
Sum anleggsmidler		9 927 993	9 801 412
Omløpsmidler			
Varer			
Varer		2 900 567	3 399 336
Sum varer		2 900 567	3 399 336
Fordringer			
Kundefordringer		24 583 545	20 224 341
Andre fordringer		2 618 000	664 591
Sum fordringer		27 201 545	20 888 932
Bankinnskudd, kontanter og lignende			
Bankinnskudd, kontanter og lignende		11 177 577	13 243 078
Sum bankinnskudd, kontanter og lignende		11 177 577	13 243 078
Sum omløpsmidler		41 279 689	37 531 346
SUM EIENDELER		51 207 682	47 332 758

BALANSE - EGENKAPITAL OG GJELD



Konsernets balanse

Beløp i: NOK	Note	2019	2018
Egenkapital			
Innskutt egenkapital			
Selskapskapital		200 000	200 000
Sum innskutt egenkapital		200 000	200 000
Opptjent egenkapital			
Annen egenkapital		12 821 262	13 299 782
Minoritetsinteresser		600 000	769 249
Sum opptjent egenkapital		13 421 262	14 069 031
Sum egenkapital		13 621 262	14 269 031
Sum langsiktig gjeld		0	0
Kortsiktig gjeld			
Leverandørgjeld		24 189 360	22 176 379
Betalbar skatt		1 004 399	509 374
Skyldige offentlige avgifter		2 452 670	2 683 444
Utbytte		2 684 143	1 642 858
Annen kortsiktig gjeld		7 255 847	6 051 673
Sum kortsiktig gjeld		37 586 419	33 063 728
Sum gjeld		37 586 419	33 063 728
SUM EGENKAPITAL OG GJELD		51 207 681	47 332 759



Jørnsen Holding AS

Konsernregnskap 2019



Jørnsen Holding AS

<i>Morselskap</i>		RESULTATREGNSKAP		<i>Konsern</i>	
2019	2018		Note	2019	2018
		Driftsinntekter			
400 000	400 000	Salgsinntekt	13	182 019 649	148 442 641
0	1 085 402	Annen driftsinntekt	13	252 200	1 290 002
<u>400 000</u>	<u>1 485 402</u>	<i>Sum driftsinntekter</i>		<u>182 271 849</u>	<u>149 732 643</u>
		Driftskostnader			
0	0	Varekostnad		163 095 244	132 759 060
398 011	396 314	Lønnskostnad	9,10,11	9 353 428	8 400 322
0	0	Avskrivning	1,2	524 560	512 201
0	0	Nedskrivning		0	25 600
191 488	195 709	Annen driftskostnad	11	6 671 159	5 612 705
<u>589 499</u>	<u>592 024</u>	<i>Sum driftskostnader</i>		<u>179 644 390</u>	<u>147 309 888</u>
-189 499	893 378	Driftsresultat		2 627 458	2 422 755
		Finansposter			
2 282 094	761 906	Inntekt på investering i datterselskap		0	0
2 301	26 178	Renteinntekt fra foretak i samme konsern		12 102	7 431
5 237	5 801	Annen renteinntekt		269 652	113 106
1 879	1 953	Annen finansinntekt		17 158	15 138
<u>2 291 512</u>	<u>795 838</u>	<i>Sum finansinntekter</i>		<u>298 912</u>	<u>135 675</u>
-73	0	Annen rentekostnad		-2 820	-1 514
-23 823	-1 463	Annen finanskostnad		-78 866	-77 044
<u>-23 896</u>	<u>-1 463</u>	<i>Sum finanskostnader</i>		<u>-81 686</u>	<u>-78 557</u>
2 078 117	1 687 753	Ordinært resultat før skattekostnad		2 844 684	2 479 873
-33 451	209 864	Skattekostnad på ordinært resultat	8	639 062	603 193
<u>2 111 568</u>	<u>1 477 889</u>	ÅRSRESULTAT		<u>2 205 622</u>	<u>1 876 681</u>
		<i>Herav:</i>			
		Majoritet	7	2 021 480	1 734 478
		Minoritet	7	184 143	142 202
				<u>2 205 622</u>	<u>1 876 680</u>
		<i>Overføringer:</i>			
2 500 000	1 500 000	Avsatt til ordinært utbytte	7		
0	3 200 000	Tilleggsutbytte	7		
-388 432	-3 222 111	Overføring til annen egenkapital	7		
<u>2 111 568</u>	<u>1 477 889</u>				



Jørnsen Holding AS					
<i>Morselskap</i>		BALANSE PR. 31.12		<i>Konsern</i>	
31.12.2019	31.12.2018		Note	31.12.2019	31.12.2018
EIENDELER					
Anleggsmidler					
<i>Immaterielle eiendeler</i>					
-	0	Programvare	1	496 000	0
0	0	Utsatt skattefordel	8	526 593	161 256
0	0	<i>Sum immaterielle eiendeler</i>		<u>1 022 593</u>	<u>161 256</u>
<i>Varige driftsmidler</i>					
0	0	Tomter, bygninger og annen fast eiendom	2	8 791 500	9 136 700
0	0	Driftsløsøre, inventar, kontormaskiner o.l.	2	113 900	503 456
0	0	<i>Sum varige driftsmidler</i>		<u>8 905 400</u>	<u>9 640 156</u>
<i>Finansielle anleggsmidler</i>					
8 876 978	9 191 978	Investering i datterselskaper	3	0	0
8 876 978	9 191 978	<i>Sum finansielle anleggsmidler</i>		<u>0</u>	<u>0</u>
8 876 978	9 191 978	Sum anleggsmidler		<u>9 927 993</u>	<u>9 801 412</u>
Omløpsmidler					
<i>Varer</i>					
0	0	Varelager		2 900 567	3 399 336
0	0	<i>Sum varelager</i>		<u>2 900 567</u>	<u>3 399 336</u>
<i>Fordringer</i>					
0	1 274	Kundefordringer	5	24 583 545	20 224 341
2 282 094	1 461 906	Fordring på andre konsernselskaper	5	0	0
3 900	36 393	Andre fordringer		2 618 000	664 591
2 285 994	1 499 573	<i>Sum fordringer</i>		<u>27 201 545</u>	<u>20 888 932</u>
<i>Bankinnskudd og kontanter</i>					
647 663	572 663	Bankinnskudd og kontanter	14	11 177 577	13 243 078
647 663	572 663	<i>Sum fordringer</i>		<u>11 177 577</u>	<u>13 243 078</u>
2 933 657	2 072 236	Sum omløpsmidler		<u>41 279 688</u>	<u>37 531 347</u>
11 810 635	11 264 214	SUM EIENDELER		<u>51 207 681</u>	<u>47 332 759</u>



Jørnsen Holding AS

<i>Morselskap</i>		<i>BALANSE PR. 31.12</i>		<i>Konsern</i>	
31.12.2019	31.12.2018		Note	31.12.2019	31.12.2018
EGENKAPITAL OG GJELD					
Egenkapital					
<i>Innskutt egenkapital</i>					
200 000	200 000	Aksjekapital	6,7	200 000	200 000
200 000	200 000	Sum innskutt egenkapital		200 000	200 000
<i>Opptjent egenkapital</i>					
8 891 542	9 279 973	Annen egenkapital	7	12 821 262	13 299 782
		Minoritetens egenkapital	7	600 000	769 249
8 891 542	9 279 973	Sum opptjent egenkapital		13 421 262	14 069 031
9 091 542	9 479 973	Sum egenkapital		13 621 262	14 269 031
Gjeld					
<i>Avsetning for forpliktelser</i>					
148 931	182 382	Utsatt skatt	8	0	0
148 931	182 382	Sum avsetning for forpliktelser		0	0
<i>Kortsiktig gjeld</i>					
3 250	4 063	Leverandørgjeld	5	24 189 360	22 176 379
0	27 482	Betalbar skatt	8	1 004 399	509 374
24 013	27 414	Skyldige offentlige avgifter		2 452 670	2 683 444
2 500 000	1 500 000	Ubytte	7	2 684 143	1 642 858
42 900	42 900	Annen kortsiktig gjeld	12	7 255 847	6 051 673
2 570 163	1 601 859	Sum kortsiktig gjeld		37 586 420	33 063 727
2 719 094	1 784 241	Sum gjeld		37 586 420	33 063 727
11 810 635	11 264 214	SUM EGENKAPITAL OG GJELD		51 207 681	47 332 759

Drammen, 11. februar 2020
styret for Jørnsen Holding AS
Trond Øivind Jørnsen
Styrets leder
Per-Anders Jørnsen
Styremedlem
Per Ekvold Jørnsen
Styremedlem/daglig leder



Jørnsen Holding AS med datterselskap

REGNSKAPSPRINSIPPER

Årsregnskapet er satt opp i samsvar med regnskapslovens bestemmelser og god regnskapsskikk. De benyttede regnskapsprinsipper er i samsvar med tidligere år.

Konsolidering

Konsernregnskapet omfatter morselskapet Jørnsen Holding AS og datterselskapene Jørnsen Tak AS, Takringen AS og Tømmerkrana 5 AS.

Datterselskaper

Datterselskaper og investering i felleskontrollert virksomheter vurderes etter kostmetoden i selskapsregnskapet. Investeringer er vurdert til anskaffelseskost for aksjene med mindre nedskrivninger har vært nødvendig. Det foretas nedskrivning til virkelig verdi når verdifall skyldes årsaker som ikke antas å være forbigående og det må antas nødvendig etter god regnskapsskikk. Nedskrivninger revereres når grunnlag for nedskrivning ikke lenger er til stede. Utbytte og andre utdelinger inntektsføres samme år som de er avsatt i datterselskapet.

Inntekter

Inntekt regnskapsføres når den er opptjent, altså når både risiko og kontroll i hovedsak er overført til kunden. Inntektene regnskapsføres med verdien av vederlaget på transaksjonstidspunktet.

Klassifisering og vurdering av balanseposter

Omløpsmidler og kortsiktig gjeld omfatter poster som forfaller til betaling innen ett år etter balansedagen, samt poster som knytter seg til varekretsløpet. Øvrige poster er klassifisert som anleggsmidler / langsiktig gjeld.

Omløpsmidler vurderes til laveste av anskaffelseskost og virkelig verdi. Kortsiktig gjeld balanseføres til nominelt beløp på oppkjøpstidspunktet.

Anleggsmidler vurderes til anskaffelseskost, men nedskrives til virkelig verdi dersom verdifallet ikke forventes å være forbigående. Langsiktig gjeld balanseføres til nominelt beløp på etableringstidspunktet.

Fordringer

Kundefordringer og andre fordringer er oppført i balansen til pålydende etter fradrag for avsetning til forventet tap. Avsetning til tap gjøres på grunnlag av individuelle vurderinger av de enkelte fordringene. I tillegg gjøres det for øvrige kundefordringer en uspesifisert avsetning for å dekke antatt tap.

Varige driftsmidler

Varige driftsmidler balanseføres og avskrives over driftsmidlets forventede levetid. Direkte vedlikehold av driftsmidler kostnadsføres løpende under driftskostnader, mens påkostninger eller forbedringer tillegges kostpris og avskrives i takt med driftsmidlet. Dersom gjenvinnbart beløp av driftsmiddelet er lavere enn balanseført verdi, foretas nedskrivning til gjenvinnbart beløp. Gjenvinnbart beløp er det høyeste av netto salgsverdi og verdi i bruk. Verdi i bruk er nåverdien av de fremtidige kontantstrømmene som eiendelen vil generere.

Skatt

Skattekostnaden i resultatregnskapet omfatter både periodens betalbare skatt og endring i utsatt skatt. Utsatt skatt er beregnet med 22% på grunnlag av de midlertidige forskjeller som eksisterer mellom regnskapsmessige og skattemessige verdier, samt skattemessig underskudd til fremføring ved utgangen av regnskapsåret. Skatteøkende og skattereduserende midlertidige forskjeller som reverserer eller kan reverseres i samme periode er utlignet. Netto utsatt skatt skattefordel balanseføres i den grad det er sannsynlig at denne kan utnyttes.

Garanti

Det avsettes til forventede garantikostnader. Garantikostnader er i balansen oppført under annen kortsiktig gjeld.

Leasing

Alle leasingavtaler er behandlet som operasjonell leieavtale og kostnadsført fortløpende da selskapene i konsernet kun har inngått ordinære leiekontrakter og ubetydelige finansielle leasingavtaler.

Kontantstrømoppstilling

Kontantstrømoppstilling er utarbeidet etter den indirekte metode. Kontanter og kontantekvivalenter omfatter kontanter, bankinnskudd og andre kortsiktige, likvide plasseringer

Pensjoner

Innskuddsplaner periodiseres etter sammenstillingsprinsippet. Årets innskudd til pensjonsordningen kostnadsføres.



Jørnsen Holding AS med datterselskap

NOTE 1 Immaterielle eiendeler

<i>Konsern</i>	Goodwill	Programvare	Sum
Anskaffelseskost pr 01.01.	1 488 347	-	1 488 347
Tilgang	-	541 126	541 126
Avgang	-	-	-
Anskaffelseskost 31.12.	1 488 347	541 126	2 029 473
Akkumulerte avskrivninger 31.12.	1 488 347	45 126	1 533 473
Akkumulerte nedskrivninger 31.12.	-	-	-
Bokført verdi pr. 31.12.	-	496 000	496 000
Årets avskrivninger	-	45 126	45 126
Økonomisk levetid	3 år	5 år	
Avskrivningsplan	lineær	lineær	

NOTE 2 VARIGE DRIFTSMIDLER

<i>Morselskap</i>	Tomt og bolig	Sum
Anskaffelseskost pr 01.01.	-	-
Tilgang	-	-
Avgang	-	-
Anskaffelseskost 31.12.	-	-
Akkumulerte avskrivninger 31.12.	-	-
Akkumulerte nedskrivninger 31.12.	-	-
Bokført verdi pr. 31.12.	-	-
Årets avskrivninger	-	-
Økonomisk levetid	Boligeiendom, avskrives ikke	

<i>Konsern</i>	Driftsløsøre, inventar ol.	Transportsmidler	Tomt, bygning fast inventar	Sum
Anskaffelseskost pr 01.01.	1 008 101	336 650	12 559 329	13 904 080
Tilgang	79 918	-	44 420	124 338
Avgang	-56 196	-	-	-56 196
Anskaffelseskost 31.12.	1 031 823	336 650	12 603 749	13 972 222
Akkumulerte avskrivninger 31.12.	917 923	336 650	3 812 249	5 066 822
Akkumulerte nedskrivninger 31.12.	-	-	-	-
Bokført verdi pr. 31.12.	113 900	-	8 791 500	8 905 400
Årets avskrivninger	89 814	-	389 620	479 435
Økonomisk levetid	3-5 år	5-7 år	15-40 år	
Avskrivningsplan	lineær	lineær	lineær*	
* Tomt og enbolig avskrives ikke.				

NOTE 3 DATTERSELSKAP

<i>Morselskap</i>	Forretningskontor	Eiernandel og stemmeandel	Bokført verdi	Egenkapital	Resultat
Jørnsen Tak AS	Drammen	100 %	376 011	719 179	874 757
Takringen AS	Drammen	84 %	488 967	3 800 000	1 166 237
Tømmerkrana AS	Drammen	100 %	8 012 000	8 887 520	308 335
Bokført verdi pr. 31.12.			8 876 978		



Jørnsen Holding AS med datterselskap

NOTE 4 FORDRINGER OG GJELD

Morselskapet

Morselskapet har ikke fordringer som forfaller senere enn 1 år

Korselskapet har ikke gjeld med forfall senere enn 5 år.

Konsern

Konsernt har ikke fordringer som forfaller senere enn 1 år

Konsernet har ikke gjeld med forfall senere enn 5 år.

Enkelte av selskapene i konsernet har tilgjengelig kassekreditt. Som sikkerhet er stillet varer, driftsmidler og fordringer

NOTE 5 MELLOMVÆRENDE MED SELSKAP I SAMME KONSERN

Morselskapet

Fordringer	2019	2018
Langsiktig fordring på Tømmerkrana 5 AS	-	-
Kundefordringer	-	1 274
Utbytte fra Takringen AS	982 094	761 906
Utbytte fra Jørnsen Tak AS	700 000	-
Utbytte fra Tømmerkrana 5 AS	600 000	-
Kortsiktig fordringer på Tømmerkrana 5 AS	-	300 000
Kortsiktig fordringer på Jørnsen Tak AS	-	400 000
Sum	2 282 094	1 463 180

Gjeld	2019	2018
Leverandørgjeld til Jørnsen Tak AS	-	-
Leverandørgjeld til Takringen AS	-	-
Sum	-	-

NOTE 6 AKSJEKAPITAL

Aksjekapital	Antall	Pålydende	Balanseført
Ordinære aksjer	200	1 000	200 000

Alle aksjer gir samme rettigheter i selskapet.

Selskapet har følgende aksjoærer pr 31.12.

Aksjonærer	Tillitsverv	Aksjer	Eierandel
Lita Jørnsen		80	40 %
Per-Anders Jørnsen	Styremedlem	60	30 %
Trond Øivind Jørnsen	Styremedlem	60	30 %
Sum		200	100 %



Jørnsen Holding AS med datterselskap

NOTE 7 EGENKAPITAL

Morselskapet	Aksjekapital	Annen egenkapital	Sum
Egenkapital 01.01	200 000	9 279 973	9 479 973
Tilleggsutbytte		-	-
Årets resultat		2 111 568	2 111 568
Avsatt utbytte		-2 500 000	-2 500 000
Egenkapital 31.12	200 000	8 891 542	9 091 542

Konsernet	Aksjekapital	Annen egenkapital	Minoritet	Sum
Egenkapital 01.01	200 000	13 299 782	769 249	14 269 031
Årets resultat		2 021 480	184 143	2 205 622
Utbytte til minoritet		-	-184 143	-184 143
Avvikling konsernselskap		-	-169 249	-169 249
Avsatt utbytte		-2 500 000		-2 500 000
Egenkapital 31.12	200 000	12 821 262	600 000	13 621 261

NOTE 8 SKATT

Beregning av årets skattegrunnlag	Morselskapet		Konsernet	
	2019	2018	2019	2018
Ordinært resultat før skattekostnad	2 078 117	1 687 753	2 844 684	2 479 872
Endring i midlertidige forskjeller	165 803	-829 013	1 674 369	-308 938
Permanente forskjeller	-2 259 633	-739 254	30 682	56 962
Underskudd til fremføring	-	-	15 713	-13 225
Årets skattegrunnlag	-15 713	119 486	4 565 448	2 214 671
Betalbar skatt 22%	-	27 482	1 004 399	509 374

Oversikt over midlertidige forskjeller	Morselskapet		Konsernet	
	2019	2018	2019	2018
Driftsmidler	663 210	829 013	56 079	337 013
Omløpsmidler	-	-	-2 063 435	-670 000
Avsetning for forpliktelser	-	-	-400 000	-400 000
Underskudd til fremføring	-15 713	-	-15 713	-41 560
Forskjell som ikke inngår i beregning	29 463		29 463	41 560
Netto midlertidige forskjeller	676 960	829 013	-2 393 606	-732 987
Utsatt skatt (skattefordel) 23%	148 931	182 382	-526 593	-161 256

Årets skattekostnad består av	Morselskapet		Konsernet	
	2019	2018	2019	2018
Betalbar skatt	-	27 482	1 004 399	509 374
Endring utsatt skatt / skattefordel	-33 451	182 382	-365 337	93 819
Skattekostnad	-33 451	209 864	639 062	603 193



Jørnsen Holding AS med datterselskap

Avstemming av nominell til faktisk skattesats:	Morselskapet		Konsernet	
	2019	2018	2019	2018
Årsresultat før skatt	2 078 117	1 687 753	2 844 685	2 479 873
Forventet inntektsskatt etter nom. Skattesats (22%)	457 186	388 183	625 831	570 371
<i>Skatteeffekten av følgende poster:</i>				
Endring skattesats 2018 (fra 23% til 22%)	-	-8 290	-	7 330
Andre ikke fradragsberettigende kostnader	11 423	5 257	19 507	25 544
Andre ikke skattepliktige inntekter	-502 061	-175 286	-6 276	-50
Skattekostnad	-33 451	209 864	639 062	603 193
Effektiv skattekostnad	-1,6 %	12,4 %	22,5 %	24,3 %

NOTE 9 LØNSKOSTNAD

Lønnskostnad	Morselskapet		Konsernet	
	2019	2018	2019	2018
Lønn	342 900	342 900	7 275 122	6 500 586
Styrehonorar	-	-	-	-
Arbeidsgiveravgift	49 106	48 986	1 168 136	1 049 020
Pensjonskostnad, jf note 9	-	-	450 881	419 442
Annen personalkostnad	6 005	4 428	459 290	431 274
Sum lønnskostnad	398 011	396 314	9 353 428	8 400 322
Antall sysselsatte årsverk	1	1	9	9

NOTE 10 PENSJONER

Jørnsen Tak AS og Takringen AS er pliktig til å ha tjenestepensjonsordning etter lov om obligatorisk tjenestepensjon. De har etablert pensjonsordning som tilfredstiller kravene i denne lov.

NOTE 11 YTELSE/GODTGJØRELSE TIL DAGLIG LEDER, STYRET OG REVISOR

Ytelser til ledende personer	Leder		Styre	
Lønn	342 900	-	-	-
Andre ytelser	5 367	-	-	-
Styrehonorar	-	-	-	-
Arbeidsgiveravgift	49 106	-	-	-
Sum	397 373	-	-	-

Revisor	Morselskapet		Konsernet	
Kostnadsført honorar til selskapets revisor fordeler seg som følger:				
Lovpålagt revisjon		9 000	78 500	
Tekniske oppsett av årsregnskap og ligningspapirer		18 100	53 800	
Øvrig bistand		-	-	
Sum		27 100	132 300	

Beløpende er eksklusiv mva

NOTE 12 GARANTIFORPLIKTELSER

For å møte eventuelle garanti- og reklamsjonskrav har konsernet satt av kr 400.000



Jørnsen Holding AS med datterselskap

NOTE 13 SALGSINTEKTER

	Konsernet	
	2019	2018
Omsetning av tjenester og handelsvarer	182 019 649	148 442 641
Utleieinntekter	217 200	1 290 002
Salg av driftsmidler	35 000	
Sum	182 271 849	149 732 643

NOTE 14 BANKINNSKUDD

Bundne midler	Morselskapet		Konsernet	
	2019	2018	2019	2018
Skattetrekkkonto	13 178	14 293	358 179	307 067



Jørnsen Holding AS

Morselskapet		KONTANTSTRØMOPPSTILLING		Konsern	
2019	2018			2019	2018
		<i>Likvider tilført / brukt på virksomheten:</i>			
2 078 117	1 687 753	Resultat før skattekostnad		2 844 684	2 479 873
-27 482	-9 251	Periodens betalte skatt		-509 374	-409 392
0	0	Ordinære avskrivninger		524 560	512 201
0	0	Nedskrivninger		0	25 600
22 388	0	Tap ved salg av aksjer i datterselskap		0	0
0	-1 036 266	Tap/gevinst ved salg av driftsmidler		-35 000	-1 036 266
0	0	Endring varelager		498 770	-683 019
1 274	20 308	Endring kundefordringer		-4 359 204	-5 542 783
-813	-2 162	Endring leverandørgjeld		2 012 982	5 576 291
-791 096	-659 259	Endring andre tidsavgrensingsposter		-1 149 258	3 735 360
<u>1 282 388</u>	<u>1 123</u>	Netto likviditetsendring fra virksomheten		<u>-171 840</u>	<u>4 657 865</u>
		<i>Kontantstrømmer fra investeringsaktiviteter:</i>			
292 612	0	Innbetaling ved salg av aksjer i datterselskap		0	0
0	3 500 000	Innbetaling ved salg av driftsmidler		35 000	3 500 000
0	0	Utbetaling ved kjøp av driftsmidler		-285 803	-412 256
<u>292 612</u>	<u>3 500 000</u>	Netto kontantstrømmer fra investeringsaktiviteter		<u>-250 803</u>	<u>3 087 744</u>
		<i>Kontantstrømmer fra finansieringsaktiviteter:</i>			
0	900 000	Innbetaling på langsiktige fordringer inkl gjeldskonvertering		0	0
-1 500 000	-4 700 000	Utbetaling av utbytte		-1 642 858	-4 759 953
<u>-1 500 000</u>	<u>-3 800 000</u>	Netto kontantstrømmer fra finansieringsaktiviteter		<u>-1 642 858</u>	<u>-4 759 953</u>
<u>75 000</u>	<u>-298 877</u>	Netto endring i likvider i året		<u>-2 065 500</u>	<u>2 985 656</u>
572 663	871 540	Netto kontanter og bankinnskudd pr 01.01		13 243 078	10 257 423
647 663	572 663	Netto kontanter og bankinnskudd pr 31.12		11 177 577	13 243 078

Jørnsen Holding AS

Årsberetning for 2019

Virksomhetens art og hvor den drives

Jørnsen Holding AS sin virksomhet omfatter salg av konsulenttjenester, samt investere og eie aksjer i andre selskaper og det som naturlig hører inn under dette. Jørnsen Holding AS er lokalisert i Drammen.

Konsernet

I tillegg til Jørnsen Holding AS omfatter konsernet følgende selskaper:

- Takringen AS eies 84% og virksomhet i selskapet er handel med byggevarer hvor takbelegg og isolasjon er den største varegruppen.
- Jørnsen Tak AS eies 100% og virksomhet i selskapet er taktekking.
- Tømmerkrana 5 AS eies 100%. Selskapets virksomhet er å eie og forvalte fast eiendom, herunder utleie og alt som her med står i forbindelse.

Selskapene har forskjellige daglige ledere.

Fortsatt drift

Styret bekrefter at forutsetning om fortsatt drift er til stede og lagt til grunn ved utarbeidelse av regnskapet. Etter styrets oppfatning gir årsregnskapet et riktig uttrykk for selskapets utvikling og stilling, samt resultatet av virksomheten for 2019. Det har ikke inntrådt forhold etter regnskapsårets utgang som er av betydning ved bedømmelse av selskapets stilling.

Arbeidsmiljø

Etter styrets oppfatning har arbeidsmiljøet i selskapet vært bra og det er ikke iverksatt spesielle tiltak i 2019. Jørnsen Holding AS sysselsatte i 2019 1 person (1 i 2018). Konsernet sysselsatte i 2019 totalt 9 (9 i 2018) personer som utgjorde 9 (9 i 2018) årsverk.

Totalt sykefravær i konsernet siste år har vært 66 (11 i 2019) dager som utgjør 4,43% (3,12% i 2018) av total arbeidstid i året. Svært lite av langtidsfraværet er arbeidsrelatert. Korttidsfraværet har holdt seg på et stabilt og tilfredsstillende nivå de siste årene. Det er ikke blitt rapportert skadetilfeller i konsernet i 2019.

Likestilling

I morselskapet er 1 ansatt mann. Totalt i konsernet jobbet 2 kvinner og 7 menn. Konsernledelsen bestod i 2019 av 2 kvinner og 4 menn, av disse er en mann fra morselskapet.

Konsernet har som mål å være en arbeidsplass der det råder full likestilling mellom kvinner og menn. Konsernet har innarbeidet policy som tar sikte på at det ikke forekommer forskjellsbehandling grunnet kjønn.

Diskriminering

Diskrimineringslovens formål er å fremme likestilling, sikre like muligheter og rettigheter og å hindre diskriminering på grunn av etnisitet, nasjonal opprinnelse, avstamning, hudfarge, språk, religion og livssyn. Selskapet arbeider aktivt, målrettet og planmessig for å fremme lovens formål innenfor vår virksomhet. Aktivitetene omfatter blant annet rekruttering, lønns- og arbeidsvilkår, forfremmelse, utviklingsmuligheter og beskyttelse mot trakassering.



Selskapet har som mål å være en arbeidsplass hvor det ikke forekommer diskriminering på grunn av nedsatt funksjonsevne. Selskapet arbeider aktivt og målrettet for å utforme og tilrettelegge de fysiske forholdene slik at virksomhetens ulike funksjoner kan benyttes av flest mulig. For arbeidstakere eller arbeidssøkere med nedsatt funksjonsevne foretas det individuell tilrettelegging av arbeidsplass og arbeidsoppgaver.

Ytre miljø

Konsernets virksomhet forurensar ikke det ytre miljø.

Resultat, investeringer, likviditet og finansiering

Driftsinntektene økte fra kr 149,7 mill i 2018 til kr. 182,2 mill i 2019. Omsetningsoppgangen skriver seg hovedsakelig til noe bedre omsetning i selskapet Takringen AS i 2019.

Konsernets resultat ble kr 2,2 mill mot kr 1,9 mill. i 2018.

Konsernets total kapital utgjør kr 51,2 mot kr 47,3 mill. i 2018. Konsernets egenkapital utgjør pr. 31.12.2019 kr 13,6 mill mot 14,2 mill i 2018. Konsernets egenkapital utgjør 26,6%. I henhold til styrets vurdering tilfredsstillende konsernets egenkapital aksjelovens krav om forsvarlig egenkapital.

Driften i 2019 tilførte konsernet en netto kontantstrøm på kr -2,1 mill. Konsernets likvide situasjon anses som tilfredsstillende og kassekreditt utgjør kr. 2,6 mill.

Det har vært lite med investeringsaktiviteter knyttet til driftsmidler o.l. i 2019.

Morselskapets frie egenkapital utgjør pr 31.12.2019 kr 8,9 mill.


Markedsrisiko


Variasjon av finansielle markedspriser som renter, valuta og kreditt kan defineres som selskapets markedsrisiko. Konsernet vil være utsatt for endringer i rentenivået, men styret anser ikke dette som en vesentlig risiko for konsernets fortsatte virksomhet på grunn av solid egenkapital og tilfredsstillende likviditet. Konsernet er ikke vesentlig eksponert for endringer i valutakurs i det handel med utlandet utgjør en liten andel av varekjøp. Kredittrisikoen anses som lav da det i all hovedsak er faste kunder.


Fremtidig utvikling

Styret ser at den sterke veksten i byggebransjen flater noe ut. Konsernets likviditetsprognoser og budsjetter viser fremdeles en positiv utvikling fremover og konsernet vil etter styrets oppfatning være godt rustet i fremtiden.

Drammen 11. februar 2020


Per Ekvold Jørgensen
Styremedlem / Daglig leder


Per Anders Jørgensen
Styremedlem


Trond Øivind Jørgensen
Styreleder



Til generalforsamlingen i
Jørnsen Holding AS

UAVHENGIG REVISORS BERETNING

Uttalelse om revisjonen av årsregnskapet

Konklusjon

Vi har revidert Jørnsen Holding AS' årsregnskap som viser et overskudd for selskapsregnskapet på kr 2.111.568 og et overskudd for konsernregnskapet på kr 2.205.622 og etter vår mening:

- er årsregnskapet avgitt i samsvar med lov og forskrifter
- gir selskapsregnskapet et rettviseende bilde av den finansielle stillingen til Jørnsen Holding AS per 31. desember 2019 og av selskapets resultater og kontantstrømmer for regnskapsåret som ble avsluttet per denne datoen i samsvar med regnskapslovens regler og god regnskapsskikk i Norge.
- gir konsernregnskapet et rettviseende bilde av den finansielle stillingen til konsernet Jørnsen Holding AS per 31. desember 2019 og av konsernets resultater og kontantstrømmer for det avsluttede regnskapsåret i samsvar med regnskapslovens regler og god regnskapsskikk i Norge.

Årsregnskapet består av:

- selskapsregnskapet, som består av balanse per 31. desember 2018, resultatregnskap og kontantstrømpoppstilling for regnskapsåret avsluttet per denne datoen og noter, herunder et sammendrag av viktige regnskapsprinsipper, og
- konsernregnskapet som består av balanse per 31. desember 2018, resultatregnskap og kontantstrømpoppstilling for regnskapsåret avsluttet per denne datoen og noter, herunder et sammendrag av viktige regnskapsprinsipper.

Grunnlag for konklusjonen

Vi har gjennomført revisjonen i samsvar med lov, forskrift og god revisjonsskikk i Norge, herunder de internasjonale revisjonsstandardene International Standards on Auditing (ISA-ene). Våre oppgaver og plikter i henhold til disse standardene er beskrevet i Revisors oppgaver og plikter ved revisjon av årsregnskapet. Vi er uavhengige av selskapet slik det kreves i lov og forskrift, og har overholdt våre øvrige etiske forpliktelser i samsvar med disse kravene. Etter vår oppfatning er innhentet revisjonsbevis tilstrekkelig og hensiktsmessig som grunnlag for vår konklusjon.

Øvrig informasjon

Ledelsen er ansvarlig for øvrig informasjon. Øvrig informasjon består av årsberetningen, men inkluderer ikke årsregnskapet og revisjonsberetningen.

Vår uttalelse om revisjonen av årsregnskapet dekker ikke øvrig informasjon, og vi attesterer ikke den øvrige informasjonen.

I forbindelse med revisjonen av årsregnskapet er det vår oppgave å lese øvrig informasjon med det formål å vurdere hvorvidt det foreligger vesentlig inkonsistens mellom øvrig informasjon og årsregnskapet, kunnskap vi har opparbeidet oss under revisjonen, eller hvorvidt den tilsynelatende inneholder vesentlig feilinformasjon. Dersom vi hadde konkludert med at den øvrige informasjonen inneholder vesentlig feilinformasjon er vi pålagt å rapportere det. Vi har ingenting å rapportere i så henseende.

Kopstad og Kure Revisjon

Muusøya 1, 3023 DRAMMEN – www.kkrevisjon.no
Foretaksregisteret: 922 176 647 – Medlem av Den Norske Revisorforening



Styrets og daglig leders ansvar for årsregnskapet

Styret og daglig leder (ledelsen) er ansvarlig for å utarbeide årsregnskapet i samsvar med lov og forskrifter, herunder for at det gir et rettviseende bilde i samsvar med regnskapslovens regler og god regnskapsskikk i Norge. Ledelsen er også ansvarlig for slik intern kontroll som den finner nødvendig for å kunne utarbeide et årsregnskap som ikke inneholder vesentlig feilinformasjon, verken som følge av misligheter eller feil.

Ved utarbeidelsen av årsregnskapet må ledelsen ta standpunkt til selskapets og konsernets evne til fortsatt drift og opplyse om forhold av betydning for fortsatt drift. Forutsetningen om fortsatt drift skal legges til grunn for årsregnskapet så lenge det ikke er sannsynlig at virksomheten vil bli avvirket.

Revisors oppgaver og plikter ved revisjonen av årsregnskapet

Vårt mål er å oppnå betryggende sikkerhet for at årsregnskapet som helhet ikke inneholder vesentlig feilinformasjon, verken som følge av misligheter eller utilsiktede feil, og å avgi en revisjonsberetning som inneholder vår konklusjon. Betyggende sikkerhet er en høy grad av sikkerhet, men ingen garanti for at en revisjon utført i samsvar med lov, forskrift og god revisjonsskikk i Norge, herunder ISA-ene, alltid vil avdekke vesentlig feilinformasjon som eksisterer. Feilinformasjon kan oppstå som følge av misligheter eller feil. Feilinformasjon blir vurdert som vesentlig dersom den enkeltvis eller samlet med rimelighet kan forventes å påvirke økonomiske beslutninger som brukerne foretar basert på årsregnskapet.

Det henvises til <https://revisorforeningen.no/revisjonsberetninger> som inneholder en beskrivelse av revisors oppgaver og plikter.

Uttalelse om øvrige lovmessige krav

Konklusjon om årsberetningen

Basert på vår revisjon av årsregnskapet som beskrevet ovenfor, mener vi at opplysningene i årsberetningen om årsregnskapet og forutsetningen om fortsatt drift er konsistente med årsregnskapet og i samsvar med lov og forskrifter.

Konklusjon om registrering og dokumentasjon

Basert på vår revisjon av årsregnskapet som beskrevet ovenfor, og kontrollhandlinger vi har funnet nødvendig i henhold til internasjonal standard for attestasjonsoppdrag (ISAE) 3000 «Attestasjonsoppdrag som ikke er revisjon eller forenklet revisorkontroll av historisk finansiell informasjon», mener vi at ledelsen har oppfylt sin plikt til å sørge for ordentlig og oversiktlig registrering og dokumentasjon av selskapets regnskapsopplysninger i samsvar med lov, forskrift og god bokføringsskikk i Norge.

Drammen, 11. februar 2020

Kopstad og Kure Revisjon AS

Petter Kopstad

Statsautorisert revisor