



ÅRSREGNSKAPET FOR REGNSKAPSÅRET 2021 - GENERELL INFORMASJON

Enheten

Organisasjonsnummer: 917 850 909
Organisasjonsform: Aksjeselskap
Foretaksnavn: BLUETECH INVEST AS
Forretningsadresse: Jåttåvågveien 24
4020 STAVANGER

Regnskapsår

Årsregnskapets periode: 01.01.2021 - 31.12.2021

Konsern

Morselskap i konsern: Nei

Regnskapsregler

Regler for små foretak benyttet: Ja
Benyttet ved utarbeidelsen av årsregnskapet til selskapet: Regnskapslovens alminnelige regler

Årsregnskapet fastsatt av kompetent organ

Bekreftet av representant for selskapet: Kjartan Osmundsen
Dato for fastsettelse av årsregnskapet: 30.03.2022

Grunnlag for avgivelse

År 2021: Årsregnskapet er elektronisk innlevert
År 2020: Tall er hentet fra elektronisk innlevert årsregnskap fra 2021

Det er ikke krav til at årsregnskapet m.v. som sendes til Regnskapsregisteret er undertegnet. Kontrollen på at dette er utført ligger hos revisor/enhetens øverste organ. Sikkerheten ivaretas ved at innsender har rolle/rettighet for innsending av årsregnskapet via Altinn, og ved at det bekreftes at årsregnskapet er fastsatt av kompetent organ.

Brønnøysundregistrene, 05.05.2023



Resultatregnskap

| Beløp i: NOK | Note | 2021 | 2020 |
|--|------|-------------|---------------|
| RESULTATREGNSKAP | | | |
| Kostnader | | | |
| Annen driftskostnad | 2 | 389 | 361 |
| Sum kostnader | | 389 | 361 |
| Driftsresultat | | -389 | -361 |
| Finansinntekter og finanskostnader | | | |
| Annen renteinntekt | | | 5 |
| Sum finansinntekter | | | 5 |
| Annen finanskostnad | | 0 | 1 880 |
| Sum finanskostnader | | 0 | 1 880 |
| Netto finans | | 0 | -1 875 |
| Ordinært resultat før skattekostnad | | -389 | -2 236 |
| Skattekostnad på ordinært resultat | 4 | | |
| Ordinært resultat etter skattekostnad | | -389 | -2 236 |
| Årsresultat | 6 | -389 | -2 236 |
| Overføringer og disponeringer | | | |
| Overført fra annen egenkapital | 6 | -389 | -2 236 |
| Sum overføringer og disponeringer | | -389 | -2 236 |



Balanse

| Beløp i: NOK | Note | 2021 | 2020 |
|--|------|------------------|------------------|
| BALANSE - EIENDELER | | | |
| Anleggsmidler | | | |
| Immaterielle eiendeler | | | |
| Utsatt skattefordel | 4 | | |
| Finansielle anleggsmidler | | | |
| Investeringer i aksjer og andeler | 3, 9 | 1 965 546 | 1 365 606 |
| Sum finansielle anleggsmidler | | 1 965 546 | 1 365 606 |
| Sum anleggsmidler | | 1 965 546 | 1 365 606 |
| Omløpsmidler | | | |
| Varer | | | |
| Fordringer | | | |
| Kundefordringer | 5 | | |
| Andre kortsiktige fordringer | 8 | 190 000 | 190 000 |
| Sum fordringer | | 190 000 | 190 000 |
| Bankinnskudd, kontanter og lignende | | | |
| Bankinnskudd | | 15 963 | 20 780 |
| Sum bankinnskudd, kontanter og lignende | | 15 963 | 20 780 |
| Sum omløpsmidler | | 205 963 | 210 780 |
| SUM EIENDELER | | 2 171 509 | 1 576 386 |
| BALANSE - EGENKAPITAL OG GJELD | | | |
| Egenkapital | | | |
| Innskutt egenkapital | | | |
| Aksjekapital | 6, 7 | 150 000 | 30 000 |
| Overkurs | 6 | 680 000 | 0 |
| Sum innskutt egenkapital | | 830 000 | 30 000 |



Balanse

| Beløp i: NOK | Note | 2021 | 2020 |
|---------------------------------|------|------------------|------------------|
| Opptjent egenkapital | | | |
| Annen egenkapital | 6 | 1 340 849 | 1 341 238 |
| Sum opptjent egenkapital | | 1 340 849 | 1 341 238 |
| | | | |
| Sum egenkapital | | 2 170 849 | 1 371 238 |
| | | | |
| Gjeld | | | |
| Langsiktig gjeld | | | |
| Utsatt skatt | 4 | | |
| Annen langsiktig gjeld | | | |
| | | | |
| Sum langsiktig gjeld | | 0 | 0 |
| | | | |
| Kortsiktig gjeld | | | |
| Betalbar skatt | 4 | | |
| Annen kortsiktig gjeld | 5 | 660 | 205 148 |
| Sum kortsiktig gjeld | | 660 | 205 148 |
| | | | |
| Sum gjeld | | 660 | 205 148 |
| | | | |
| SUM EGENKAPITAL OG GJELD | | 2 171 509 | 1 576 386 |



Brønnøysundregistrene

ÅRSREGNSKAP FOR REGNSKAPSÅRET 2021 - GENERELL INFORMASJON

Journalnummer: 2022 181513

Enheten

Organisasjonsnummer: 917 850 909
Organisasjonsform: Aksjeselskap
Foretaksnavn: BLUETECH INVEST AS
Forretningsadresse: Jåttåvågveien 24
4020 STAVANGER

Regnskapsår

Årsregnskapets periode: 01.01.2021 - 31.12.2021

Konsern

Morselskap i konsern: Nei

Regnskapsregler

Regler for små foretak benyttet: Ja
Benyttet ved utarbeidelsen av
årsregnskapet til selskapet: Regnskapslovens alminnelige regler

Årsregnskapet fastsatt av kompetent organ

Bekreftet av representant for selskapet: Kjartan Osmundsen
Dato for fastsettelse av årsregnskapet: 30.03.2022

Revisjon

Selskapet har besluttet at årsregnskapet
ikke skal revideres: Ja

Grunnlag for avgivelse

År 2021: Årsregnskap er elektronisk innlevert.
År 2020: Tall er hentet fra elektronisk innlevert årsregnskap fra 2021.

Det er ikke krav til at årsregnskapet m.v. som sendes til Regnskapsregisteret er undertegnet. Kontrollen på at dette er utført ligger hos revisor/enhetens øverste organ. Sikkerheten ivaretas ved at innsender har rolle/rettighet for innsending av årsregnskapet via Altinn, og ved at det bekreftes at årsregnskapet er fastsatt av kompetent organ.

Brønnøysundregistrene, 02.04.2022



Organisasjonsnr: 917 850 909
BLUETECH INVEST AS

RESULTATREGNSKAP

| Beløp i: NOK | Note | 2021 | 2020 |
|--|-------------|-------------|---------------|
| RESULTATREGNSKAP | | | |
| Kostnader | | | |
| Annen driftskostnad | 2 | 389 | 361 |
| Sum kostnader | | 389 | 361 |
| Driftsresultat | | -389 | -361 |
| Finansinntekter og finanskostnader | | | |
| Annen renteinntekt | | | 5 |
| Sum finansinntekter | | | 5 |
| Annen finanskostnad | | 0 | 1 880 |
| Sum finanskostnader | | 0 | 1 880 |
| Netto finans | | 0 | -1 875 |
| Ordinært resultat før skattekostnad | | -389 | -2 236 |
| Skattekostnad på ordinært resultat | 4 | | |
| Ordinært resultat etter skattekostnad | | -389 | -2 236 |
| Årsresultat | 6 | -389 | -2 236 |
| Overføringer og disponeringer | | | |
| Overført fra annen egenkapital | 6 | -389 | -2 236 |
| Sum overføringer og disponeringer | | -389 | -2 236 |



| | | | |
|---------------------------------|---|------------------|------------------|
| Langsiktig gjeld | | | |
| Utsatt skatt | 4 | | |
| Annen langsiktig gjeld | | | |
| Sum langsiktig gjeld | | 0 | 0 |
| Kortsiktig gjeld | | | |
| Betalbar skatt | 4 | | |
| Annen kortsiktig gjeld | 5 | 660 | 205 148 |
| Sum kortsiktig gjeld | | 660 | 205 148 |
| Sum gjeld | | 660 | 205 148 |
| SUM EGENKAPITAL OG GJELD | | 2 171 509 | 1 576 386 |



Organisasjonsnr: 917 850 909
BLUETECH INVEST AS

NOTEOPPLYSNINGER - SELSKAP - alle poster oppgitt i hele tall

Note

Regnskapsprinsipper

Årsregnskapet er satt opp i samsvar med regnskapsloven og NRS 8 - God regnskapsskikk for små foretak.

Note

Antall årsverk i regnskapsåret
0.00

Sum Beløp

Balanseført verdi 31.12. Varige driftsmidler Immaterielle eiend.

Konsernregnskap

Morselskapet sitt navn

Forretningskontor for morselskapet

Begrunnelse for at datterselskap er utelatt fra konsolideringen

Samlet beløp - tilknyttet selskap Årets Fjorårets

Samlet beløp - foretak i samme konsern Årets Fjorårets

Samlet beløp - foretak i samme konsern Årets Fjorårets

Samlet beløp - felles kontrollert virksomhet Årets Fjorårets

Pantstillelse Beløp



Beholdning av egne aksjer Antall Pålydende Andel av aksjek.



Årsregnskap

Bluetech Invest AS

Org.nr. 917 850 909

2021



Bluetech Invest AS

Resultatregnskap

| DRIFTSINNETEKTER OG DRIFTSKOSTNADER | NOTE | 2021 | 2020 |
|-------------------------------------|------|-------------|---------------|
| Driftsinntekter | | | |
| Sum salgsinntekter | | 0 | 0 |
| Andre Driftsinntekt | | 0 | 0 |
| Sum driftsinntekter | | 0 | 0 |
| Driftskostnader | | | |
| Varekostnad | | | |
| Andre driftskostnader | 2 | 389 | 361 |
| Sum driftskostnader | | 389 | 361 |
| Driftsresultat | | -389 | -361 |
| Finansposter | | | |
| Finansinntekter | | 0 | 5 |
| Finanskostnader | | 0 | 1 880 |
| Sum finansposter | | 0 | -1 875 |
| ÅRSRESULTAT | | -389 | -2 236 |



Bluetech Invest AS

Balanse

| EIENDELER | NOTE | 2021 | 2020 |
|--------------------------------------|------|------------------|------------------|
| Anleggsmidler | | | |
| Varige driftsmidler | | | |
| Inventar og utstyr | | 0 | 0 |
| Sum varige driftsmidler | | 0 | 0 |
| Finansielle anleggsmidler | | | |
| Investeringer i aksjer og andeler | 3, 9 | 1 965 546 | 1 365 606 |
| Sum finansielle anleggsmidler | | 1 965 546 | 1 365 606 |
| Sum anleggsmidler | | 1 965 546 | 1 365 606 |
| Omløpsmidler | | | |
| Varer | | | |
| Varelager | | 0 | 0 |
| Sum varelager | | 0 | 0 |
| Fordringer | | | |
| Kundefordringer | | 0 | 0 |
| Andre fordringer | 8 | 190 000 | 190 000 |
| Sum fordringer | | 190 000 | 190 000 |
| Bankinnskudd, kontanter o.l. | | 15 963 | 20 780 |
| Sum omløpsmidler | | 205 963 | 210 780 |
| SUM EIENDELER | | 2 171 509 | 1 576 386 |





Bluetech Invest AS


Balanse


| EGENKAPITAL OG GJELD | NOTE | 2021 | 2020 |
|---------------------------------|------|------------------|------------------|
| Innskutt egenkapital | | | |
| Aksjekapital | 6, 7 | 150 000 | 30 000 |
| Annen innskutt egenkapital | 6 | 680 000 | 0 |
| Sum innskutt egenkapital | | 830 000 | 30 000 |
| Opptjent egenkapital | | | |
| Opptjent egenkapital | 6 | 1 340 849 | 1 341 238 |
| Sum opptjent egenkapital | | 1 340 849 | 1 341 238 |
| Sum egenkapital | | 2 170 849 | 1 371 238 |
| Annen langsiktig gjeld | | | |
| Lån | | 0 | 0 |
| Avsetninger fond | | 0 | 0 |
| Annen langsiktig gjeld | 5 | 0 | 5 148 |
| Sum langsiktig gjeld | | 0 | 5 148 |
| Kortsiktig gjeld | | | |
| Leverandørgjeld | | | |
| Skatt og offentlige avgifter | 4 | 0 | |
| Annen kortsiktig gjeld | 5 | 660 | 200 000 |
| Sum kortsiktig gjeld | | 660 | 200 000 |
| Sum gjeld | | 660 | 205 148 |
| SUM EGENKAPITAL OG GJELD | | 2 171 509 | 1 576 386 |

Stavanger, 30.03.2022


Hans Petter Heggbo
Styreleder


Arne Gildseth
Styremedlem


Jon Asle Andersen
Styremedlem


Kjartan Osmundsen
Styremedlem



Bluetech Invest AS

Noter til regnskapet

Note 1 Regnskapsprinsipper

Årsregnskapet er satt opp i samsvar med regnskapsloven og NRS 8 - God regnskapskikk for små foretak

Eiendeler og gjeld

Eiendeler/gjeld som knytter seg til varekretsløpet og poster som forfaller til betaling innen ett år etter balansedagen, er klassifisert som omløpsmidler/kortsiktig gjeld. Vurdering av omløpsmidler/kortsiktig gjeld skjer til laveste/høyeste verdi av anskaffelseskost og virkelig verdi. Virkelig verdi er definert som antatt fremtidig salgspris redusert med forventede salgskostnader. Andre eiendeler er klassifisert som anleggsmidler. Vurdering av anleggsmidler skjer til anskaffelseskost. Anleggsmidler som forringes avskrives. Dersom det finner sted en verdiendring som ikke er forbigående, foretas en nedskrivning av anleggsmidlet. Tilsvarende prinsipper legges normalt til grunn for gjeldsposter.

Klassifisering og vurdering av omløpsmidler

Omløpsmidler og kortsiktig gjeld omfatter normalt poster som forfaller til betaling innen ett år etter balansedagen, samt poster som knytter seg til varekretsløpet. Omløpsmidler vurderes til laveste verdi av anskaffelseskost og virkelig verdi.

Investering i datterselskap og andre selskap

Investering i datterselskap og andre selskap klassifisert som finansielle anleggsmidler, er vurdert til anskaffelseskost. Investeringen blir nedskrevet til virkelig verdi dersom verdifallet ikke er forbigående.

Fordringer

Kundefordringer og andre fordringer oppføres til pålydende etter fradrag for avsetning til forventet tap. Avsetning til tap gjøres på grunnlag av en individuell vurdering av de enkelte fordringene.

Skatt

Skattekostnaden i resultatregnskapet omfatter både periodens betalbare skatt og endring i utsatt skatt. Utsatt skatt er beregnet med 22 % på grunnlag av de midlertidige forskjeller som eksisterer mellom regnskapsmessige og skattemessige verdier, samt ligningsmessig underskudd til fremføring ved utgangen av regnskapsåret. Skatteøkende og skattereduserende midlertidige forskjeller som reverserer eller kan reverseres i samme periode er utlignet og nettoført.

Lønnskostnader, ansatte, godtgjørelse, lån til ansatte

Selskapet har ingen ansatte.

Daglig leder

Selskapet har ikke daglig leder

Styrehonorar

Det er ikke utbetalt styrehonorar for 2021

Revisor

Selskapet har ikke revisor

Note 2 Andre driftskostnader

| | 2021 | 2020 |
|--------------------|------------|------------|
| Webhotell & domene | 360 | 360 |
| Bankgebyr | 29 | 1 |
| SUM | 389 | 361 |

Note 3 Investering i andre aksjer og andeler

Bluetech Invest AS har pr. 31.12.2020 eierandeler i følgende selskaper:

| | Antal aksjer: | Balanseført verdi: |
|-----------------------|---------------|--------------------|
| Blueday Technology AS | 33 918 | 1 965 546 |
| Sum | | 1 965 546 |

Note 4 Skatt

| | 2021 | 2020 |
|--------------------------|----------|----------|
| Årets skattekostnad | | |
| Betalbar skatt | 0 | 0 |
| Sum Skattekostnad | 0 | 0 |

Spesifikasjon av grunnlag for utsatt skatt / utsatt skattefordel

| | | |
|--|--------------|--------------|
| Fremførbart underskudd | -5584 | -5195 |
| Sum grunnlag utsatt skatt/utsatt skattefordel | -5584 | -5195 |
| Utsatt skatt/utsatt skattefordel (-) | -1228 | -1143 |
| Skattesats | 22 % | 22 % |

Utsatt skattefordel er ikke balanseført



Bluetech Invest AS

Noter til regnskapet

Note 5 Mellomværende med foretak i samme konsern / nærstående parter

| Gjeld: | 2021 | 2020 |
|---------------------|------------|----------------|
| Hans Petter Heggebø | 165 | 51 287 |
| Arne Gildseth | 165 | 51 287 |
| Jon Asle Andersen | 165 | 51 287 |
| Kjartan Osmundsen | 165 | 51 287 |
| Sum | 660 | 205 148 |

Aksjonærlån inklusive renter. Hovedstol var NOK 200 000, og ble motregnet ifm forhøyelse av aksjekapital. og ble motregnet ifm forhøyelse av aksjekapital.

Note 6 Egenkapital

| | Aksjekapital | Overkurs | Opptjent egenkapital | Sum egenkapital |
|--------------------------------|----------------|----------------|----------------------|------------------|
| Egenkapital pr 01.01 | 30 000 | | 1 341 238 | 1 371 238 |
| Overkurs ifm kapitalforhøyelse | | 680 000 | | 680 000 |
| Forhøyelse AK 26.04.2021 | 120 000 | | | 120 000 |
| Årets resultat | | | -389 | -389 |
| Egenkapital pr 31.12 | 150 000 | 680 000 | 1 340 849 | 2 170 849 |

Note 7 Antall aksjer, aksjeeiere m.v

| | Antall | Pålydende | Balanseført |
|---------------------|---------------|-----------------------------|-------------|
| Aksjekapital | | | |
| Ordinære aksjer | 30000 | 5 | 150 000 |
| Aksjonærer: | Aksjer | Eier- og Stemmeandel | |
| Hans Petter Heggebø | 7 500 | 25 % | |
| Arne Gildseth | 7 500 | 25 % | |
| Jon Asle Andersen | 7 500 | 25 % | |
| Kjartan Osmundsen | 7 500 | 25 % | |
| Sum | 30 000 | 100 % | |

Note 8 Fordringer

| | 2021 | 2020 |
|------------------------------------|----------------|----------------|
| Step Change AS, oppgjør 30.06.2022 | 95 000 | 95 000 |
| PMH AS, oppgjør 30.06.2022 | 95 000 | 95 000 |
| Sum fordringer | 190 000 | 190 000 |

Fordringer har forfall 30.06.2022

Note 9 Annet det synes essensielt å opplyse om?

Bluetech Invest AS eier pr 31.12.2021 33 918 aksjer i Blueday Technology AS, tilsvarende 39,79 % av selskapet. 2.967 aksjer ble ervervet for NOK 2.000.000,- 03.02.2017 (NOK 674,0817 per aksje) 31.033 aksjer ble ervervet for NOK 0,- 04.02.2020 (NOK 0,- per aksje) 950 aksjer ble solgt 05.10.2020, med oppgjør 30.06.2022 for NOK 95.000 (NOK 100,- per aksje) til Step Change AS 950 aksjer ble solgt 05.10.2020, med oppgjør 30.06.2022 for NOK 95.000 (NOK 100,- per aksje) til PMH AS 1.818 aksjer ble ervevet for 599.940 27.01.2021 (NOK 330 per aksje) ved emisjon i Blueday Technology AS Verdigrunnlag for aksjebeholdning på 33.918 aksjer i Blueday Technology AS er satt til NOK 1 965 546,- NOK 599 940 som var kjøpspris for aksjer ervevet i 2021 og NOK 1 365 606 fra forgående års verdi. Netto kjøpsverdi er NOK 2.409.940,-