



ÅRSREGNSKAPET FOR REGNSKAPSÅRET 2020 - GENERELL INFORMASJON

Enheten

Organisasjonsnummer: 981 925 157
Organisasjonsform: Aksjeselskap
Foretaksnavn: TRUCKNOR ROGALAND AS
Forretningsadresse: Møllevegen 4
4353 KLEPP STASJON

Regnskapsår

Årsregnskapets periode: 01.01.2020 - 31.12.2020

Konsern

Morselskap i konsern: Ja
Konsernregnskap lagt ved: Nei

Regnskapsregler

Regler for små foretak benyttet: Nei
Benyttet ved utarbeidelsen av årsregnskapet til selskapet: Regnskapslovens alminnelige regler

Årsregnskapet fastsatt av kompetent organ

Bekreftet av representant for selskapet: Per Gunnar S. Rasmussen
Dato for fastsettelse av årsregnskapet: 22.04.2021

Grunnlag for avgivelse

År 2020: Årsregnskapet er elektronisk innlevert
År 2019: Tall er hentet fra elektronisk innlevert årsregnskap fra 2020

Det er ikke krav til at årsregnskapet m.v. som sendes til Regnskapsregisteret er undertegnet. Kontrollen på at dette er utført ligger hos revisor/enhetens øverste organ. Sikkerheten ivaretas ved at innsender har rolle/rettighet for innsending av årsregnskapet via Altinn, og ved at det bekreftes at årsregnskapet er fastsatt av kompetent organ.

Brønnøysundregistrene, 24.06.2022



Resultatregnskap

Beløp i: NOK	Note	2020	2019
RESULTATREGNSKAP			
Inntekter			
Salgsinntekt	2	249 831 804	262 935 214
Andre driftsinntekter	16	2 674 583	1 689 884
Sum inntekter		252 506 387	264 625 098
Kostnader			
Varekostnad		159 018 139	176 943 570
Lønnskostnad	3, 4	40 242 092	42 943 205
Ordinære avskrivninger	5	2 527 724	2 525 839
Andre driftskostnader	3	31 005 492	30 780 771
Sum kostnader		232 793 448	253 193 385
Driftsresultat		19 712 939	11 431 714
Finansinntekter og finanskostnader			
Annen renteinntekt		2 877	3 683
Andre finansinntekter		3 925	
Sum finansinntekter		6 802	3 683
Annen rentekostnad	14	651 845	1 050 757
Andre finanskostnader	14	66 371	62 218
Sum finanskostnader		718 216	1 112 975
Netto finans		-711 414	-1 109 292
Ordinært resultat før skattekostnad		19 001 525	10 322 421
Skattekostnad på ordinært resultat	10	4 191 421	2 317 681
Ordinært resultat etter skattekostnad		14 810 104	8 004 740
Årsresultat		14 810 104	8 004 740
Årsresultat etter minoritetsinteresser		14 810 104	8 004 740
Totalresultat		14 810 104	8 004 740



Resultatregnskap

Beløp i: NOK	Note	2020	2019
Overføringer og disponeringer			
Ordinært utbytte			7 500 000
Konsernbidrag		14 800 000	
Avsatt til annen egenkapital		10 104	504 740
Sum overføringer og disponeringer		14 810 104	8 004 740



Balanse

Beløp i: NOK	Note	2020	2019
BALANSE - EIENDELER			
Anleggsmidler			
Immaterielle eiendeler			
Utsatt skattefordel	10	719 970	715 345
Goodwill	5		
Sum immaterielle eiendeler		719 970	715 345
Varige driftsmidler			
Tomter og bygninger	5, 8		
Driftsløsøre, inventar o.l.	5, 8	4 193 254	6 291 130
Sum varige driftsmidler		4 193 254	6 291 130
Finansielle anleggsmidler			
Investering i datterselskap	15	100 000	100 000
Investeringer i aksjer og andeler		1 000	1 000
Sum finansielle anleggsmidler		101 000	101 000
Sum anleggsmidler		5 014 224	7 107 475
Omløpsmidler			
Varer			
Varelager	6, 8	23 144 970	50 676 234
Sum varer		23 144 970	50 676 234
Fordringer			
Kundefordringer	8, 12	19 254 770	26 129 903
Andre kortsiktige fordringer	8	15 161 844	5 047 500
Konsernfordringer	8, 12	4 117 674	
Sum fordringer		38 534 288	31 177 403
Bankinnskudd, kontanter og lignende			
Bankinnskudd, kontanter o.l.	13	1 558 017	1 501 861
Sum bankinnskudd, kontanter og lignende		1 558 017	1 501 861
Sum omløpsmidler		63 237 275	83 355 498



Balanse

Beløp i: NOK	Note	2020	2019
SUM EIENDELER		68 251 498	90 462 973
BALANSE - EGENKAPITAL OG GJELD			
Egenkapital			
Innskutt egenkapital			
Aksjekapital	9, 11	3 000 000	3 000 000
Annen innskutt egenkapital	11	2 380 346	2 380 346
Sum innskutt egenkapital		5 380 346	5 380 346
Opptjent egenkapital			
Annen egenkapital	11	16 953 404	16 943 300
Sum opptjent egenkapital		16 953 404	16 943 300
Sum egenkapital		22 333 750	22 323 646
Gjeld			
Langsiktig gjeld			
Pensjonsforpliktelser	4		
Andre avsetninger for forpliktelser	7	800 000	1 500 000
Sum avsetninger for forpliktelser		800 000	1 500 000
Annen langsiktig gjeld			
Gjeld til kredittinstitusjoner	8	1 680 775	2 235 657
Sum annen langsiktig gjeld		1 680 775	2 235 657
Sum langsiktig gjeld		2 480 775	3 735 657
Kortsiktig gjeld			
Konvertible lån	8, 12		12 971 708
Gjeld til kredittinstitusjoner	8	121 486	17 770 414
Leverandørgjeld	12	9 350 821	9 915 294
Betalbar skatt	10	21 687	2 154 294
Skyldige offentlige avgifter		7 719 236	8 040 354
Skyldig utbytte			7 500 000
Annen kortsiktig gjeld	7, 12	26 223 744	6 051 606
Sum kortsiktig gjeld		43 436 974	64 403 670



Balanse

Beløp i: NOK	Note	2020	2019
Sum gjeld		45 917 748	68 139 327
SUM EGENKAPITAL OG GJELD		68 251 498	90 462 973



Årsregnskap

2020

Trucknor Rogaland AS

Org.nr. 981 925 157



TRUCKNOR ROGALAND AS

ÅRSBERETNING 2020

Virksomhetens art og hvor den drives

Trucknor Rogaland AS har forhandlerkontrakt med Volvo om salg av Volvo lastebiler og busser, samt service og reparasjoner av disse produktene. Bedriftens marked er Sør-Rogaland. Salget foregår fra selskapets lokaler i Møllevegen 4 i Klepp kommune. I tillegg drives deler av aktiviteten i leide lokaler på Revheim og i Egersund.

Eierforhold

Trucknor AS eier 100 % av aksjene i Trucknor Rogaland AS. Virksomheten er en del av konsernet Strømberg Gruppen AS ved at sistnevnte selskap eier samtlige aksjer i Trucknor AS.

Redegjørelse for årsregnskapet og fremtidig utvikling

Selskapets styre vurderer inntjeningen som tilfredsstillende. Regnskapet er oppgjort med et resultat etter skatt på kr 14 810 104,- mot kr 8 004 740,- i 2019. Resultatforbedring fra 2019 skyldes blant annet at selskapet har bokført et betydelig overskudd på TSA avtaler inngått tidligere år. Egenkapitalandelen pr. 31.12.2020 er 32,7 %. I 2020 har selskapet hatt en betydelig reduksjon i omsetning blant annet som følge av den pågående koronapandemien. Totalmarkedet for tyngre kjøretøy har i 2020 hatt et markant fall, og selskapet har solgt færre lastebiler enn tidligere år. Etter hvert som pandemien avtar forventes det et mer stabilt marked på linje med tidligere år. Styret legger til grunn at selskapet under normale omstendigheter vil ha en positiv utvikling i 2021.

Styret mener at årsregnskapet gir et rettviseende bilde av selskapets eiendeler og gjeld, finansielle stilling og resultat.

Sentrale risikoer og usikkerhetsfaktorer

For salg av nye lastebiler konkurrerer selskapet mot forhandlere av andre bilmerker og er avhengig av at Volvo-konsernet utvikler gode og konkurransedyktige modeller for å møte denne utfordringen. Når det gjelder verkstedaktivitet opplever selskapet økt kostnadsfokus fra kunder, også når det gjelder service- og reparasjonsavtaler. Selskapet er avhengig av kostnadseffektiv drift av sine verksteder for å sikre lønnsomhet. Dette jobbes det kontinuerlig med. Styret anser virksomheten som godt rustet til å møte de stadig nye utfordringer og den økte konkurranse bilbransjen står overfor. Konsernet har som del av sin strategi å satse videre innen last- og bussvirksomhet.

Opplysninger om finansiell risiko

Etter styrets oppfatning foreligger det ikke vesentlig finansiell risiko som er av betydning for å bedømme eiendeler, gjeld, finansiell stilling og resultat. Selskapets strategi er at selskapet ikke i vesentlig grad skal eksponeres for slik risiko og at poster som kan påvirkes, ikke skal være av en størrelse som medfører at kurs/renteendringer og lignende skal kunne slå vesentlig ut. Selskapet er i liten grad påvirket av valutarisiko, da størsteparten av inntekter og kostnader er i norske kroner. Selskapet er eksponert for endringer i rentenivå, da deler av selskapets gjeld har flytende rente. Store deler av gjelden er kortsiktig og er på et nivå selskapet er komfortabel med. Risikoen for tap på fordringer er vurdert som lav, men en økning kan ventes på grunn av endring i markedsforholdene. Selskapet har hittil ikke hatt vesentlige tap på



fordringer. Selskapet vurderer likviditeten i selskapet som god, men vi har økende fokus på forfalte fordringer. Selskapets forhold har etter styrets oppfatning hittil ikke gjort det nødvendig eller aktuelt å inngå sikringstransaksjoner.

Fortsatt drift

Årsregnskapet for 2020 for Trucknor Rogaland AS gir etter styrets oppfatning grunnlag for fortsatt drift.

Arbeidsmiljø

Arbeidsmiljøet i bedriften anses som tilfredsstillende. Det har i 2020 vært god aktivitet innen HMS-arbeidet. Sykefraværet totalt i hele året var 7,21 % mot 6,96 % året før. Langtidsfraværet utgjorde 4,26 % mot 3,91 % i 2019. Det var i 2020, 3 registrert personskader som førte til sykefravær. Som følge av den pågående korona-pandemien, der selskapet har opplevd redusert etterspørsel har man i løpet av året sett seg nødt til å gjennomføre permitteringer. I enkelte perioder har man hatt inntil 5 personer permittert, både selgere, mekanikere og administrativt ansatte.

Ytre miljø

Service og vedlikehold av tunge kjøretøy medfører noe spesialavfall. Spillolje lagres i godkjent tank og alt avløpsvann går via oljeutskiller. Alt spesialavfall blir forsvarlig tatt hånd om. Selskapet er sertifisert i henhold til kravene til miljøstyringssystemet angitt i NS-EN ISO 14001 : 2014.

Likestilling

Pr. 31.12.2020 var det 51 menn og 4 kvinner i bedriften. Selskapet arbeider aktivt, målrettet og planmessig for likestilling innenfor virksomheten. Ved rekruttering, både internt og eksternt prioriteres personlige kvalifikasjoner fremfor kjønn. På denne måten vil selskapet forsøke å øke kvinneandelen i de stillingskategorier hvor denne er særskilt lav.

Disponering av årsresultatet

Styret foreslår at årsresultatet disponeres slik det fremgår av årsregnskapet.

Klepp, 17. mars 2021

I styret for Trucknor Rogaland AS

Per Gunnar Strømberg Rasmussen
Styrets leder

Erik Engelién
Styremedlem

Ragnar Ingebrigtsen
Styremedlem

Terje Stangeland
Daglig leder

**Trucknor Rogaland AS**
Resultatregnskap

Driftsinntekter og -kostnader	Note	2020	2019
Salgsinntekt	2	249 831 804	262 935 214
Andre driftsinntekter	16	2 674 583	1 689 884
Sum driftsinntekter		252 506 387	264 625 098
Varekostnad		159 018 139	176 943 570
Lønnskostnad	3, 4	40 242 092	42 943 205
Ordinære avskrivninger	5	2 527 724	2 525 839
Andre driftskostnader	3	31 005 492	30 780 771
Sum driftskostnader		232 793 448	253 193 385
Driftsresultat		19 712 939	11 431 714
Finansinntekter og -kostnader			
Renteinntekter		2 877	3 683
Andre finansinntekter		3 925	0
Rentekostnader	14	651 845	1 050 757
Andre finanskostnader	14	66 371	62 218
Resultat av finansposter		-711 414	-1 109 292
Ordinært resultat før skattekostnad		19 001 525	10 322 421
Skattekostnad på ordinært resultat	10	4 191 421	2 317 681
Årets resultat		14 810 104	8 004 740
Overføringer			
Avsatt til utbytte		0	7 500 000
Avsatt konsernbidrag		14 800 000	0
Avsatt til annen egenkapital		10 104	504 740
Sum overføringer		14 810 104	8 004 740



Trucknor Rogaland AS




Balanse pr. 31.12.

EIENDELER	Note	2020	2019
ANLEGGSMIDLER			
Immaterielle eiendeler			
Utsatt skattefordel	10	719 970	715 345
Varige driftsmidler			
Driftsløsøre, inventar o.l.	5, 8	4 193 254	6 291 130
Finansielle anleggsmidler			
Investeringer i datterselskap	15	100 000	100 000
Investeringer i aksjer og andeler		1 000	1 000
Sum anleggsmidler		5 014 224	7 107 475
OMLØPSMIDLER			
Varer			
Varelager	6, 8	23 144 970	50 676 234
Fordringer			
Kundefordringer	8, 12	19 254 770	26 129 903
Andre kortsiktige fordringer	8	15 161 844	5 047 500
Andel innestående konsernkonto	8, 12	4 117 674	0
Bankinnskudd, kontanter o.l.			
Bankinnskudd, kontanter o.l.	13	1 558 017	1 501 861
Sum omløpsmidler		63 237 275	83 355 498
SUM EIENDELER		68 251 498	90 462 973

**Trucknor Rogaland AS**

Balanse pr. 31.12.

EGENKAPITAL OG GJELD	Note	2020	2019
EGENKAPITAL			
Innskutt egenkapital			
Aksjekapital	9, 11	3 000 000	3 000 000
Annen innskutt kapital	11	2 380 346	2 380 346
Sum innskutt egenkapital		5 380 346	5 380 346
Opptjent egenkapital			
Annen egenkapital	11	16 953 404	16 943 300
Sum opptjent egenkapital		16 953 404	16 943 300
Sum egenkapital		22 333 750	22 323 646
GJELD			
Avsetning for forpliktelser			
Andre avsetninger for forpliktelser	7	800 000	1 500 000
Gjeld til kredittinstitusjoner	8	1 680 775	2 235 657
Sum langsiktig gjeld		2 480 775	3 735 657
Kortsiktig gjeld			
Gjeld i konsernkontoordning	8, 12	0	12 971 708
Gjeld til kredittinstitusjoner	8	121 486	17 770 414
Leverandørgjeld	12	9 350 821	9 915 294
Betalbar skatt	10	21 687	2 154 294
Skyldige offentlige avgifter		7 719 236	8 040 354
Skyldig utbytte		0	7 500 000
Annen kortsiktig gjeld	7, 12	26 223 744	6 051 606
Sum kortsiktig gjeld		43 436 974	64 403 670
Sum gjeld		45 917 748	68 139 327
SUM EGENKAPITAL OG GJELD		68 251 498	90 462 973

Sandnes, den 17/03/2021
Styret i Trucknor Rogaland AS
Per Gunnar Strømberg Rasmussen
Styreleder
Erik Engelién
Styremedlem
Ragnar Iågebrigtsen
Styremedlem
Terje Stangeland
Daglig leder



Trucknor Rogaland AS

Kontantstrømoppstilling 2020

Beløp i NOK hele kroner	2020	2019
Kontantstrømmer fra operasjonelle aktiviteter		
Resultat før skatt	19 001 525	10 322 421
Betalbar skatt	(2 154 294)	-
Gevinst/tap ved avgang driftsmidler	216 586	-
Ordinære avskrivninger	2 527 724	2 525 839
Endring i regnskapsmessige avsetninger	(700 000)	(1 800 000)
Endring i varer, kundefordringer og leverandørgjeld	33 841 924	(8 861 845)
Endring i andre tidsavgrensningsposter	(3 581 499)	(1 766 685)
Netto kontantstrøm fra operasjonelle aktiviteter	49 151 966	419 730
Kontantstrømmer fra investeringsaktiviteter		
Investeringer i varige driftsmidler	(1 071 434)	(588 472)
Salg av varige driftsmidler (salgssum)	425 000	-
Investeringer i datterselskap, tilknyttet selskap mv	-	(100 000)
Netto kontantstrøm fra investeringsaktiviteter	(646 434)	(688 472)
Kontantstrømmer fra finansieringsaktiviteter		
Nedbetaling av ny gjeld (kortsiktig og langsiktig)	(554 882)	(578 726)
Netto endring i kassekreditt	(34 738 310)	6 531 703
Konsembidrag/utbytte	(13 156 184)	(5 656 184)
Netto kontantstrøm fra finansieringsaktiviteter	(48 449 376)	296 793
Netto endring i likvider i året	56 156	28 051
Kontanter og bankinnskudd per 01.01	1 501 861	1 473 810
Kontanter og bankinnskudd per 31.12	1 558 017	1 501 861



Trucknor Rogaland AS

Noteopplysninger for 2020

Note 1 Regnskapsprinsipper

Årsregnskapet er satt opp i samsvar med regnskapsloven. Det er utarbeidet etter norske regnskapsstandarder og anbefalinger til god regnskapsskikk.

Anleggsmidler balanseføres til anskaffelseskost med fradrag for avskrivninger beregnet på grunnlag av estimert økonomisk levetid. Anleggsmidler nedskrives til virkelig verdi når verdifallet ikke forventes å være forbigående.

Omløpsmidler vurderes til laveste verdi av anskaffelseskost og virkelig verdi. Kundefordringer og andre fordringer oppføres til pålydende verdi etter fradrag for avsetning til forventede tap. Avsetningen gjøres på grunnlag av en individuell vurdering av de enkelte fordringene. Varer er vurdert til laveste verdi av anskaffelseskost og netto salgsverdi.

Inntektsføring ved salg av varer skjer på leveringstidspunktet. Tjenester inntektsføres etter hvert som de leveres.

Ikke opptjent inntekt som er knyttet til garanti- og servicearbeid for solgte biler er vurdert til antatt kostpris for denne type arbeid. Estimater er beregnet på grunnlag av historiske tall for garanti- og servicearbeid. Beløpet blir balanseført som utsatt inntekt, og inntektsføres over garantiperioden.

Skattekostnaden i resultatregnskapet omfatter både periodens betalbare skatt og endring i utsatt skatt. Utsatt skatt er beregnet med 22% % på grunnlag av de midlertidige forskjeller som eksisterer mellom regnskapsmessige og skattemessige verdier, samt skattemessig underskudd til framføring ved utgangen av regnskapsåret. Skatteøkende og skattereduserende midlertidige forskjeller som reverserer eller kan reversere i samme periode er utlignet. Netto utsatt skattefordel balanseføres i den grad det er sannsynlig at denne kan bli nyttiggjort.

Estimert forpliktelse knyttet til løpende reparasjonsavtaler og forpliktelse knyttet til gjenkjøpsavtaler er oppført under andre forpliktelser.

Selskapet inngår i konsernet Strømberg Gruppen AS. Selskapet benytter de samme regnskapsprinsipper som i konsernselskapet. Strømberg Gruppen AS har forretningskontor i Bergen. Konsernregnskapet fås utlevert ved å kontakte Strømberg Gruppen AS.

Regnskapsprinsippene er ellers nærmere omtalt i de tilhørende noter til de enkelte regnskapspostene.

Note 2 Virksomhetsområde

Selskapet driver med salg og ettermarked av tunge kjøretøy. Selskapets marked er Stavanger og omegn.

Spesifikasjon av salgsinntekter:	2020	2019
Salg av tyngre kjøretøy	124 105 106	148 946 781
Reparasjon og ettermarked	117 904 110	105 634 756
Handelsvare	7 728 639	8 263 176
Annen driftsinntekt	93 950	90 501
Sum salgsinntekt	249 831 805	262 935 214

Fra regnskapsåret 2020 er selskapets omsetning mot Volvo knyttet til inngåtte TSA-avtaler klassifisert som ekstern omsetning. Tidligere har nevnte inntekter inngått som del av selskapets internomsetning, og har derigjennom blitt nettoført i årsregnskapet. Sammenligningstall for 2019 er justert tilsvarende, slik at salgsinntekter og varekostnad for nevnte år er økt med NOK 57 369 606.



Trucknor Rogaland AS

Noteopplysninger for 2020

Note 3 Ansatte, godtgjørelser, lån til ansatte m.v.

Lønnskostnader	2020	2019
Lønninger	33 074 817	34 818 765
Folketrygdavgift	4 642 901	5 191 386
Pensjonskostnader	1 554 781	1 473 851
Andre lønnskostnader mv.	969 593	1 459 203
	<u>40 242 092</u>	<u>42 943 205</u>

Gjennomsnittlig antall ansatte 55 60

Godtgjørelser	Daglig leder	Styret
Lønn, honorar	1 350 343	105 000
Fri bil, telefon mv.	117 989	

Revisor

Kostnadsført godtgjørelse til revisor i 2020 fordeles på følgende måte:

Lovpålagt revisjon	187 100
Ligningspapirer	21 250
Teknisk bistand årsregnskap	23 700

Note 4 Pensjonskostnader.

Selskapet er pliktig til å ha tjenstepensjonsordning etter lov om tjenstepensjon. Selskapets har etablert en pensjonsordning som tilfredsstiller kravene i denne lov.

Note 5 Varige driftsmidler, mv

	Tomter og bygninger	Transportmidler	Driftsløsøre/ verktøy mv	Sum
Anskaffelseskost IB	108 363	7 528 958	25 024 947	32 662 268
Tilgang	-	200 000	871 434	1 071 434
Avgang	-	-	641 586	641 586
Anskaffelseskost UB	108 363	7 728 958	25 254 795	33 092 116
Akk. avskr. UB	108 363	5 640 567	23 149 933	28 898 863
Bokført verdi UB	-	2 088 391	2 104 862	4 193 254
Årets avskrivninger	-	909 876	1 617 848	2 527 724
Avskrivninger	20 %	33 %	10-33%	

Finansielle leieavtaler inkl. i bokført verdi pr 31.12.20 729 417

Oversikt over fremtidig minimumsleie til balanseførte leieavtaler

Fremtidig minimumsleie med forfall:	Nominell	Nåverdi
Innen 1 år	0	0
2 til 5 år	-	-
Etter 5 år	-	-
Verdi av fremtidig minimumsleie	-	-

Det eksisterer rett til forlenget leie etter minimumsperioden med sterkt redusert leie.

Leieavtalene har ikke restriksjoner knyttet til utbytteutdeling, gjeldsoptak og ytterligere inngåelse av leieavtaler.

Operasjonelle leieavtaler

Selskapet har inngått avtaler om leie av lokaler og maskiner. Årlige leiekostnader vedrørende eksisterende avtaler beløper seg til ca kr 17 000 000 pr år. Gjenværende løpetid på de eksisterende kontrakter er fra 0-10 år.



Trucknor Rogaland AS

Noteopplysninger for 2020

Note 6 Varer

Selskapets varebeholdning er oppført til inntakskost med fradrag for ukurans.

	2020	2019
Nye biler/busser	13 657 045	38 931 238
Brukte biler	1 153 396	1 793 340
Deler	8 334 529	9 951 657
Sum	<u>23 144 970</u>	<u>50 676 234</u>

Note 7 Garantipliktelser mv.

Beregnet garantipliktelser utgjør kr 1 077 639 og inngår i annen kortsiktig gjeld. Forpliktelser knyttet til reparasjonsavtaler er beregnet til kr 800 000 og inngår i avsetning for andre forpliktelser.

Note 8 Langsiktig gjeld/pantstillelser og garantier

Pantstillelser og lignende	Gjeld sikret ved pant	Eiendeler stillet som sikkerhet	Balanseført verdi
Volvo Finans	121 486	Driftsmidler	3 463 836
Gjeld i konsernkontoordning	-	Varelager	23 144 970
Gjeld til kredittinstitusjoner	1 680 775	Kundefordringer	19 254 770
		Innstående konsernkontoor	4 117 674
		Andre kortsiktig fordringer	15 161 844
Sum	1 802 260		65 143 094

Gjeld som forfaller mer enn fem år etter regnskapsårets slutt	2020	2019
	-	-

I forbindelse med salg av biler og busser har selskapet gjenkjøpsansvar med fastsatt restverdi for en del av disse. Per 31.12.20 er gjenkjøpsansvaret for de kommende 6 år på totalt kr 8,3 millioner kroner. Selskapet kausjonerer solidarisk for konsernkonto med totallimit 340 millioner kroner.

Selskapet har også bokført langsiktig gjeld til kredittinstitusjoner på kr 0 knyttet til finansiell leasing.

Note 9 Aksjeeiere m.v.

Selskapets aksjonær	Eierandel
Trucknor AS	100 %

Selskapets aksjekapital består av 3 000 aksjer hver pålydende kr 1 000. Hver aksje gir lik stemme- og utbytterett.



Trucknor Rogaland AS

Noteopplysninger for 2020

Note 10 Skattekostnad

Skatter kostnadsføres når de påløper, det vil si at skattekostnaden er knyttet til det regnskapsmessige resultat før skatt. Skattekostnaden består av betalbar skatt (skatt på årets skattepliktige inntekt) og endring i netto utsatt skatt. Skattekostnaden fordeles på ordinært resultat og resultat av ekstraordinære poster i henhold til skattegrunnlaget.

Årets skattekostnad fremkommer slik:	2020	2019
Betalbar skatt	4 196 046	2 154 294
Endring utsatt skatt	-4 625	163 387
Sum skattekostnad	<u>4 191 421</u>	<u>2 317 681</u>

Avstemming skattekostnad og skatt beregnet med nominell skattesats:		
Årets totale skattekostnad	4 191 421	2 317 680
Skatt beregnet med nominell skattesats (22%)	4 180 336	2 270 933
Avvik	<u>11 086</u>	<u>46 748</u>
Avviket forklares med:		
Skatt på permanente forskjeller	11 086	46 748
Effekt endring skattesats	-	-
Sum forklaring	<u>11 086</u>	<u>46 748</u>

Betalbar skatt i årets skattekostnad fremkommer slik:		
Resultat før skattekostnad	19 001 525	10 322 421
Endring midlertidige forskjeller	21 024	-742 666
Permanente forskjeller	50 389	212 489
Sum	<u>19 072 938</u>	<u>9 792 244</u>
Årets skattegrunnlag	19 072 938	9 792 244
Betalbar skatt 22 %	<u>4 196 046</u>	<u>2 154 294</u>

Betalbar skatt i balansen fremkommer slik:	2020	2019
Betalbar skatt på årets resultat	4 196 046	2 154 294
Betalbar skatt på avgitt konsernbidrag	-4 174 359	-
Sum betalbar skatt	<u>21 687</u>	<u>2 154 294</u>

Spesifikasjon av grunnlag for utsatt skatt

Utsatt skatt beregnes på grunnlag av midlertidige forskjeller mellom regnskaps- og skattemessige verdier.

Forskjeller er knyttet til:	31.12.2020	31.12.2019	Endring
Anleggsmidler	-742 425	-357 594	384 831
Omløpsmidler	-1 381 946	-2 015 714	-633 768
Balanseførte leieavtaler i regnskapet	729 417	1 654 193	924 776
Gjeld	-1 877 639	-2 532 454	-654 815
Grunnlag utsatt skatt	<u>-3 272 593</u>	<u>-3 251 569</u>	21 024
Utsatt skattefordel 22%	<u>719 970</u>	<u>715 345</u>	4 626



Trucknor Rogaland AS

Noteopplysninger for 2020

Note 11 Egenkapital

	Aksjekapital	Annen innsk. EK	Annen EK	Sum
Egenkapital IB	3 000 000	2 380 346	16 943 301	22 323 646
Årets resultat			14 810 104	14 810 104
Avsatt konsernbidrag			-14 800 000	-14 800 000
Egenkapital UB	<u>3 000 000</u>	<u>2 380 346</u>	<u>16 953 405</u>	<u>22 333 750</u>

Note 12 Mellomværende med konsernselskap

	31.12.2020	31.12.2019
Kundefordringer	534 213	3 390 304
Leverandørgjeld	1 986 969	4 116 957
Skyldig utbytte	-	7 500 000
Annen kortsiktig gjeld	-18 974 359	-
Gjeld i konsernkontoordning	-	12 971 708
Andel innestående konsernkonto	4 117 674	-

Note 13 Bundne midler

I posten inngår bundne bankinnskudd med kr 1 499 439,-.

Note 14 Finansiell markedsrisiko

Selskapet benytter seg ikke av finansielle instrumenter i forbindelse med styringen av finansiell risiko.

Renterisiko

Renterisiko oppstår på kort og mellom lang sikt som et resultat av at selskapets gjeld har flytende rente.

Valutarisiko

Utvikling i valutakurser innebærer både direkte og indirekte en økonomisk risiko for selskapet.

Det er ikke inngått avtaler som reduserer denne risikoen pr. 31.12.2020.

Note 15 Datterselskaper, tilknyttet selskap mv.

	Anskaffet / Kostpris	Eierandel/ Stemmerett	Egenkapital* 100 %	Resultat* 100 %
Truckpartner Rogaland AS	100 000	100 %	100 000	-

*Tall pr 31.12.2019

Note 16 Tilskudd kompensasjonsordning

Selskapet har i 2020 mottatt tilskudd som kompensasjon for tapt omsetning for mars og juli måned.

Regnskapsmessig er tilskuddet bruttoført. Tilskuddets størrelse utgjør kr 1 216 234,-.



KPMG AS
Kanalveien 11
Postboks 4 Kristianborg
5822 Bergen

Telephone +47 45 40 40 63
Fax +47 55 32 11 66
Internet www.kpmg.no
Enterprise 935 174 627 MVA

Til generalforsamlingen i Trucknor Rogaland AS

Uavhengig revisors beretning

Uttalelse om revisjonen av årsregnskapet

Konklusjon

Vi har revidert Trucknor Rogaland AS' årsregnskap som viser et overskudd på kr 14 810 104. Årsregnskapet består av balanse per 31. desember 2020, resultatregnskap og kontantstrømoppstilling for regnskapsåret avsluttet per denne datoen og noteopplysninger til årsregnskapet, herunder et sammendrag av viktige regnskapsprinsipper.

Etter vår mening er det medfølgende årsregnskapet avgitt i samsvar med lov og forskrifter og gir et rettviseende bilde av selskapets finansielle stilling per 31. desember 2020, og av dets resultater og kontantstrømmer for regnskapsåret avsluttet per denne datoen i samsvar med regnskapslovens regler og god regnskapsskikk i Norge.

Grunnlag for konklusjonen

Vi har gjennomført revisjonen i samsvar med lov, forskrift og god revisjonsskikk i Norge, herunder de internasjonale revisjonsstandardene International Standards on Auditing (ISA-ene). Våre oppgaver og plikter i henhold til disse standardene er beskrevet i Revisors oppgaver og plikter ved revisjon av årsregnskapet. Vi er uavhengige av selskapet slik det kreves i lov og forskrift, og har overholdt våre øvrige etiske forpliktelser i samsvar med disse kravene. Etter vår oppfatning er innhentet revisjonsbevis tilstrekkelig og hensiktsmessig som grunnlag for vår konklusjon.

Øvrig informasjon

Ledelsen er ansvarlig for øvrig informasjon. Øvrig informasjon omfatter informasjon i årsrapporten bortsett fra årsregnskapet og den tilhørende revisjonsberetningen.

Vår uttalelse om revisjonen av årsregnskapet dekker ikke øvrig informasjon, og vi attesterer ikke den øvrige informasjonen.

I forbindelse med revisjonen av årsregnskapet er det vår oppgave å lese øvrig informasjon med det formål å vurdere hvorvidt det foreligger vesentlig inkonsistens mellom øvrig informasjon og årsregnskapet, kunnskap vi har opparbeidet oss under revisjonen, eller hvorvidt den tilsynelatende inneholder vesentlig feilinformasjon.

Dersom vi konkluderer med at den øvrige informasjonen inneholder vesentlig feilinformasjon er vi pålagt å rapportere det. Vi har ingenting å rapportere i så henseende.

Styrets og daglig leders ansvar for årsregnskapet

Styret og daglig leder (ledelsen) er ansvarlig for å utarbeide årsregnskapet i samsvar med lov og forskrifter, herunder for at det gir et rettviseende bilde i samsvar med regnskapslovens regler og god regnskapsskikk i Norge. Ledelsen er også ansvarlig for slik internkontroll som den finner nødvendig for

Offices in:

KPMG AS, a Norwegian limited liability company and member firm of the KPMG network of independent member firms affiliated with KPMG International Cooperative ("KPMG International"), a Swiss entity.

Statsautoriserte revisorer - medlemmer av Den norske Revisorforening

Oslo	Elverum	Mo i Rana	Stord
Alta	Finnnes	Molde	Straume
Arendal	Hamar	Skien	Tromsø
Bergen	Haugesund	Sandefjord	Trondheim
Bodo	Kinnarvik	Sandnessjøen	Tyrset
Drammen	Kristiansand	Stavanger	Ålesund



å kunne utarbeide et årsregnskap som ikke inneholder vesentlig feilinformasjon, verken som følge av misligheter eller utilsiktede feil.

Ved utarbeidelsen av årsregnskapet må ledelsen ta standpunkt til selskapets evne til fortsatt drift og opplyse om forhold av betydning for fortsatt drift. Forutsetningen om fortsatt drift skal legges til grunn for årsregnskapet så lenge det ikke er sannsynlig at virksomheten vil bli avviklet.

Revisors oppgaver og plikter ved revisjonen av årsregnskapet

Vårt mål med revisjonen er å oppnå betryggende sikkerhet for at årsregnskapet som helhet ikke inneholder vesentlig feilinformasjon, verken som følge av misligheter eller utilsiktede feil, og å avgi en revisjonsberetning som inneholder vår konklusjon. Betryggende sikkerhet er en høy grad av sikkerhet, men ingen garanti for at en revisjon utført i samsvar med lov, forskrift og god revisjonsskikk i Norge, herunder ISA-ene, alltid vil avdekke vesentlig feilinformasjon som eksisterer. Feilinformasjon kan oppstå som følge av misligheter eller utilsiktede feil. Feilinformasjon blir vurdert som vesentlig dersom den enkeltvis eller samlet med rimelighet kan forventes å påvirke økonomiske beslutninger som brukerne foretar basert på årsregnskapet.

Som del av en revisjon i samsvar med lov, forskrift og god revisjonsskikk i Norge, herunder ISA-ene, utøver vi profesjonelt skjønn og utviser profesjonell skepsis gjennom hele revisjonen. I tillegg:

- identifiserer og anslår vi risikoen for vesentlig feilinformasjon i regnskapet, enten det skyldes misligheter eller utilsiktede feil. Vi utformer og gjennomfører revisjonshandlinger for å håndtere slike risikoen, og innhenter revisjonsbevis som er tilstrekkelig og hensiktsmessig som grunnlag for vår konklusjon. Risikoen for at vesentlig feilinformasjon som følge av misligheter ikke blir avdekket, er høyere enn for feilinformasjon som skyldes utilsiktede feil, siden misligheter kan innebære samarbeid, forfalskning, bevisste utelatelser, uriktige fremstillinger eller overstyring av internkontroll.
- opparbeider vi oss en forståelse av den interne kontroll som er relevant for revisjonen, for å utforme revisjonshandlinger som er hensiktsmessige etter omstendighetene, men ikke for å gi uttrykk for en mening om effektiviteten av selskapets interne kontroll.
- evaluerer vi om de anvendte regnskapsprinsippene er hensiktsmessige og om regnskapestimatene og tilhørende noteopplysninger utarbeidet av ledelsen er rimelige.
- konkluderer vi på hensiktsmessigheten av ledelsens bruk av fortsatt drift-forutsetningen ved avleggelsen av regnskapet, basert på innhentede revisjonsbevis, og hvorvidt det foreligger vesentlig usikkerhet knyttet til hendelser eller forhold som kan skape tvil av betydning om selskapets evne til fortsatt drift. Dersom vi konkluderer med at det eksisterer vesentlig usikkerhet, kreves det at vi i revisjonsberetningen henleder oppmerksomheten på tilleggsopplysningene i regnskapet, eller, dersom slike tilleggsopplysninger ikke er tilstrekkelige, at vi modifiserer vår konklusjon om årsregnskapet og årsberetningen. Våre konklusjoner er basert på revisjonsbevis innhentet inntil datoen for revisjonsberetningen. Etterfølgende hendelser eller forhold kan imidlertid medføre at selskapet ikke fortsetter driften.
- evaluerer vi den samlede presentasjonen, strukturen og innholdet, inkludert tilleggsopplysningene, og hvorvidt årsregnskapet representerer de underliggende transaksjonene og hendelsene på en måte som gir et rettviseende bilde.

Vi kommuniserer med styret blant annet om det planlagte omfanget av revisjonen og til hvilken tid revisjonsarbeidet skal utføres. Vi utveksler også informasjon om forhold av betydning som vi har avdekket i løpet av revisjonen, herunder om eventuelle svakheter av betydning i den interne kontrollen.



Revisors beretning - 2020
Trucknor Rogaland AS

Uttalelse om andre lovmessige krav

Konklusjon om årsberetningen

Basert på vår revisjon av årsregnskapet som beskrevet ovenfor, mener vi at opplysningene i årsberetningen om årsregnskapet, forutsetningen om fortsatt drift og forslaget til resultatdisponering er konsistente med årsregnskapet og i samsvar med lov og forskrifter.

Konklusjon om registrering og dokumentasjon

Basert på vår revisjon av årsregnskapet som beskrevet ovenfor, og kontrollhandlinger vi har funnet nødvendig i henhold til internasjonal standard for attestasjonsoppdrag (ISAE) 3000 «Attestasjonsoppdrag som ikke er revisjon eller forenklet revisorkontroll av historisk finansiell informasjon», mener vi at ledelsen har oppfylt sin plikt til å sørge for ordentlig og oversiktlig registrering og dokumentasjon av selskapets regnskapsopplysninger i samsvar med lov og god bokføringsskikk i Norge.

Bergen, 18. mars 2021
KPMG AS

Tom Rasmussen
Statsautorisert revisor